

entendre

voir

écrire

lire



V v v v

Nurvero - La classe atelier - phonologie différenciée

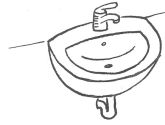

Pour découvrir le son



J'entends le son, je colorie.



V



Je vois les lettres du son, je colorie :

v v V V



V

v

m

n

u

↑

V

A

v

n

V

w

U

v

u

v

N

Si j'entends « v » j'écris

v



V

un

eu



une

ée



une

ache



une

oile

Je trouve les bonnes premières lettres du mot parmi : f - v



V

iolon




alise



leur





entendre



voir



écrire



lire



V

v

u

u

Nurvero - La classe atelier - phonologie différenciée

Je lis déjà S-L-M



J'indique par un point dans quelle(s) syllabe(s) j'entends le son.



V



V

Je colorie d'une même couleur toutes les graphies d'une lettre.

v

u

w

u

u

u

w

u

u

u

v

u

w

u

v

u

u

u

v

w

u



V

Je colorie la syllabe entendue dans le mot.



va fa



ve vre



va fa



V

Je trouve le bon mot, je l'entoure.



FACHE

VACHE




VALISE

FARINE



CHENAL

CHEVAL



entendre



voir



écrire



lire



V v v v

Nurvero - La classe atelier - phonologie différenciée

Je lis déjà des syllabes☆☆☆

Je dessine le nombre de syllabes  et marque celle(s) où j'entends le son.



V



20



V

Je colorie les mots où je vois la lettre

avec

cheval

wagon

vendredi

flame

PEINE

olive

CHAT

livre



V

J'écris la syllabe manquante : va - vi - vé

un na re



un lo



une lise



une cara me



V

Je recopie le mot sous l'image : vague - vache - balise - valise



