


Prénom :

Date :

Mon tilleul en automne

Dessine comment est le tilleul en automne.




Prénom :

Date :

Mon tilleul en automne

Dessine ce que tu as trouvé près de ton tilleul. Ecris leur nom si tu le sais.



Notre constat

.....

.....

.....

.....

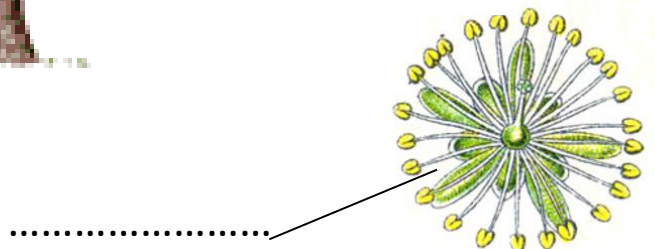
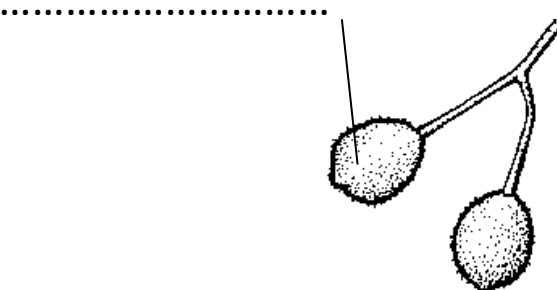

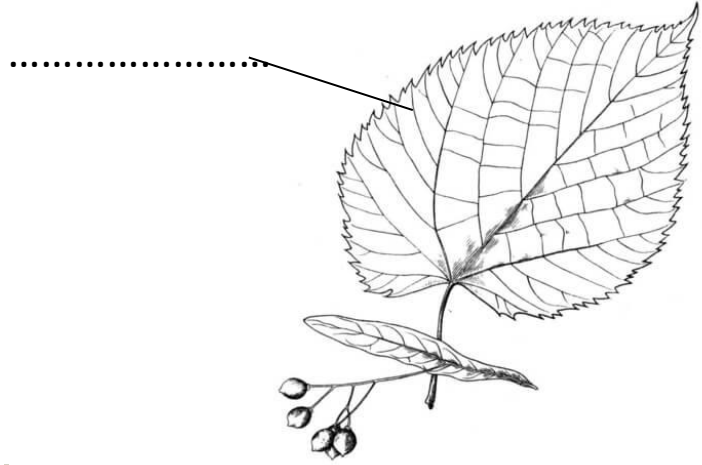
Prénom :

Date :

Les parties du tilleul

Complète en écrivant à l'endroit qui convient les légendes.

bourgeon, fleur, fruit,
tronc, branche, feuille




Prénom :

Date :

Mon tilleul en hiver

Dessine comment est le tilleul en hiver.




Prénom :

Date :

Mon tilleul au printemps

Dessine comment est le tilleul au printemps.


A large, empty rectangular box with a thin black border, intended for a child to draw a linden tree in spring.

Prénom :

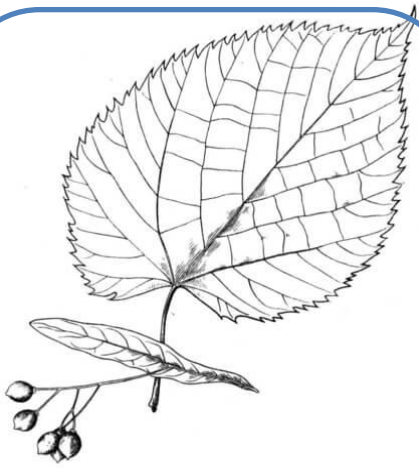
Date :

Mon tilleul en été

Dessine comment est le tilleul en été.

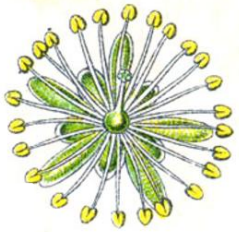
A large empty rectangular box with a thin black border, intended for a child to draw a linden tree in summer.

Le tilleul




La feuille

Le fruit



La fleur



L'écorce



**LE TILLEUL
EN HIVER**