
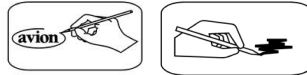
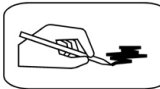


1/ Entoure le titre en rouge.



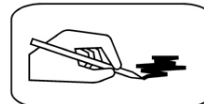
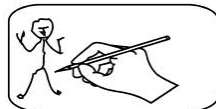


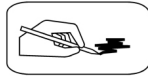
Colorie les étiquettes qui contiennent le titre de l'album



clone	clown	done	down
-------	-------	------	------

2/ Dessine un clown et colorie.






Entoure en bleu le mot **oiseau** et colorie le mot **bleu**

phuit	oiseau	bleu	envolé	orange	blé
oiseau	oie	oisillon	bleu	envolé	pneu



- **Colorie** les lettres qui servent à écrire chaque mot



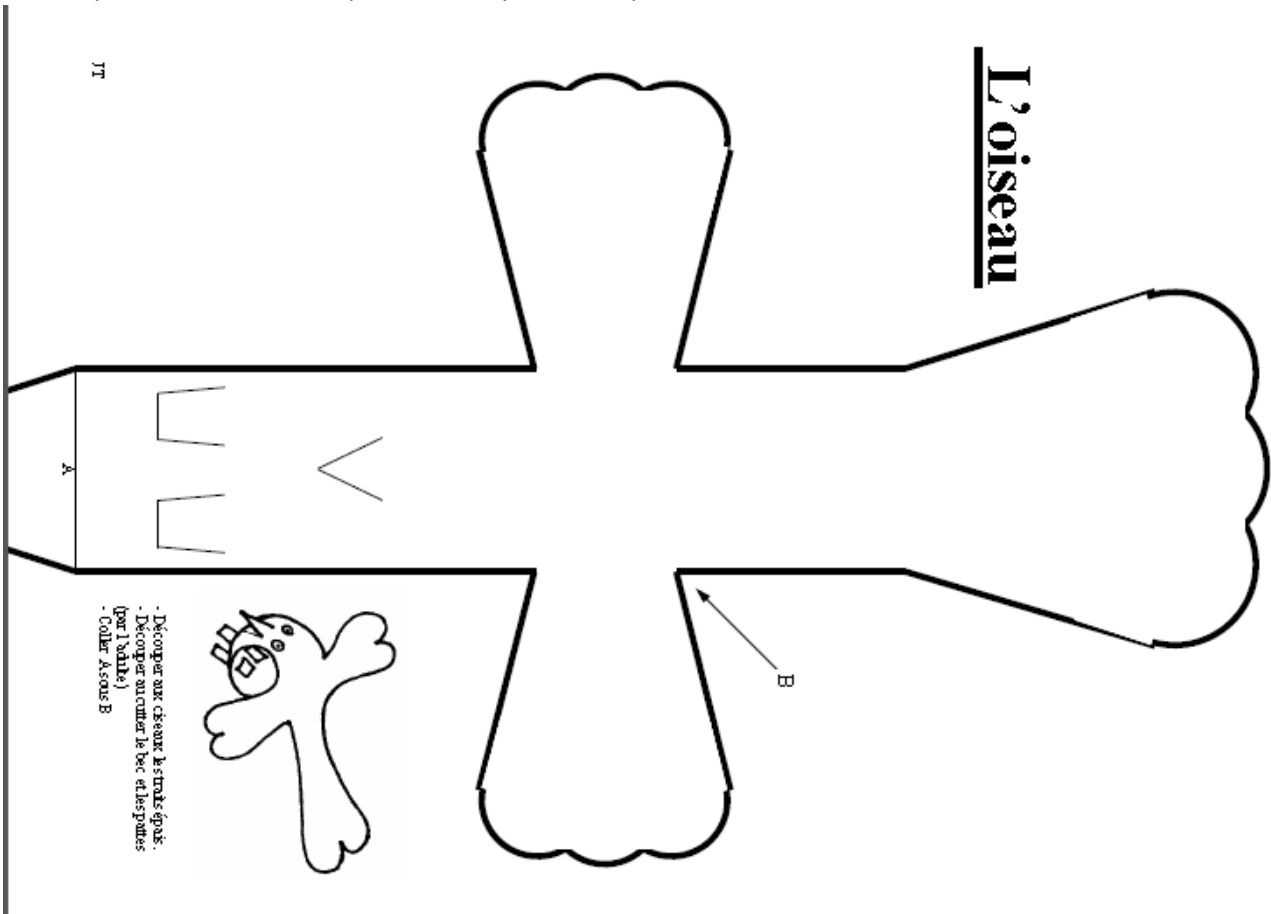
oiseau

a	i	p	o	v	u	f	e
---	---	---	---	---	---	---	---

bleu

e	d	é	v	l	n	b	p	u
---	---	---	---	---	---	---	---	---


Fabrique ton oiseau, décalque le dessin puis découpe.





Relie chaque personnage à son nom

grenouille



clown

clown



oiseau

oiseau



grenouille



Entoure le mot modèle à chaque fois que tu le vois (même typographie)

vert

vert

vers

verre

vert

verte

grenouille

genou

grenouille

gargouille

gribouille

grenouille

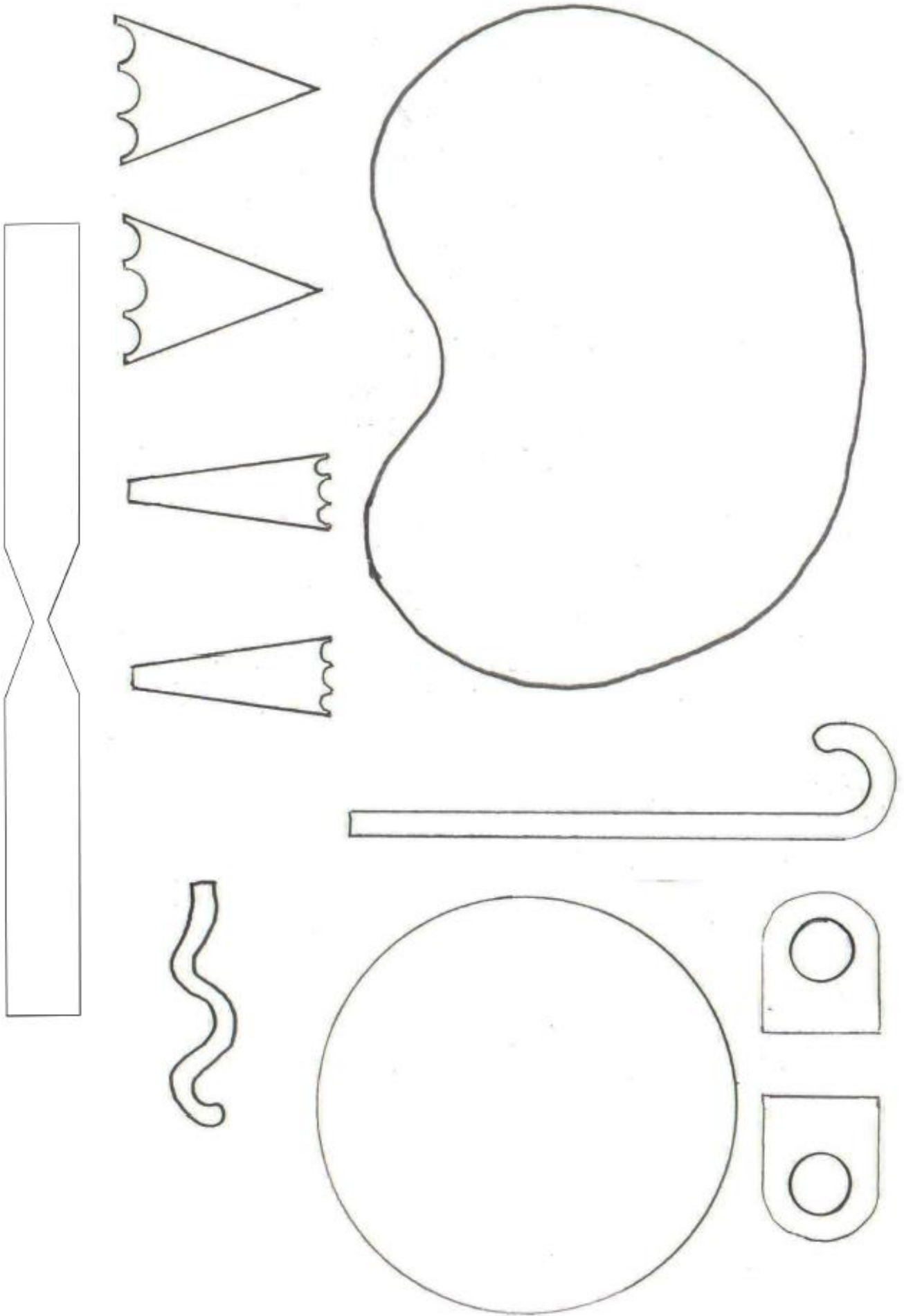


Fabrique une grenouille



- *Prépare un fond pour le tableau, à base de crayon aquarellable et de peinture tamponnée à l'éponge
- *Découpe tous les morceaux de ta grenouille et colorie-les.
- *Assemble la grenouille, en repliant un peu le rond de la tête (1/3 environ) et la base des yeux, pour les coller sur la tête.
- *Ajoute la langue, glisse les pattes dessous, les bras à l'intérieur, et pose le tout sur une feuille de nénuphar !
- *Plie ensuite la bande en accordéon
- *Ajoute la canne du parapluie dans la patte de la grenouille et encolle- le parapluie pour le poser à son tour.

Gabari's grenouille





Entoure le mot modèle à chaque fois que tu le vois

ours ourse ourson ours oursonne pouce

ouille ourse **ours**



Relie chaque début de phrase à sa fin (utilise une règle)

J'avais un oiseau



brun.

J'avais une grenouille



bleu.

J'avais un ours



vert.



Entoure la phrase qui correspond à l'illustration



J'avais un oiseau bleu.


J'avais un ours brun.

J'avais une grenouille verte.



Dessine un ours et écris une phrase qui indique la couleur de ton ours.

etape 1



etape 2



etape 3



etape 4





Entoure si c'est VRAI ou FAUX



Le chat a croqué la souris.

VRAI

FAUX

La souris a croqué le chat.

VRAI

FAUX

Le clown avait une souris verte.

VRAI

FAUX

Complète par le ou la

_____ chat

_____ souris

_____ grenouille



Colorie chaque mot de la phrase d'une couleur différente

.Lechatacroquélasouris.



Relie les différentes écritures du même mot. Colorie les cases de la bonne couleur

bleu
vert
gris
brun

vert
gris
brun
bleu

Fabrique une souris avec une cocotte en papier





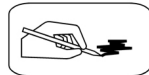
Entoure si c'est VRAI ou FAUX






Le loup a volé la poule.
La poule a volé le loup.
Le clown a volé le loup.

VRAI
VRAI
VRAI

FAUX
FAUX
FAUX




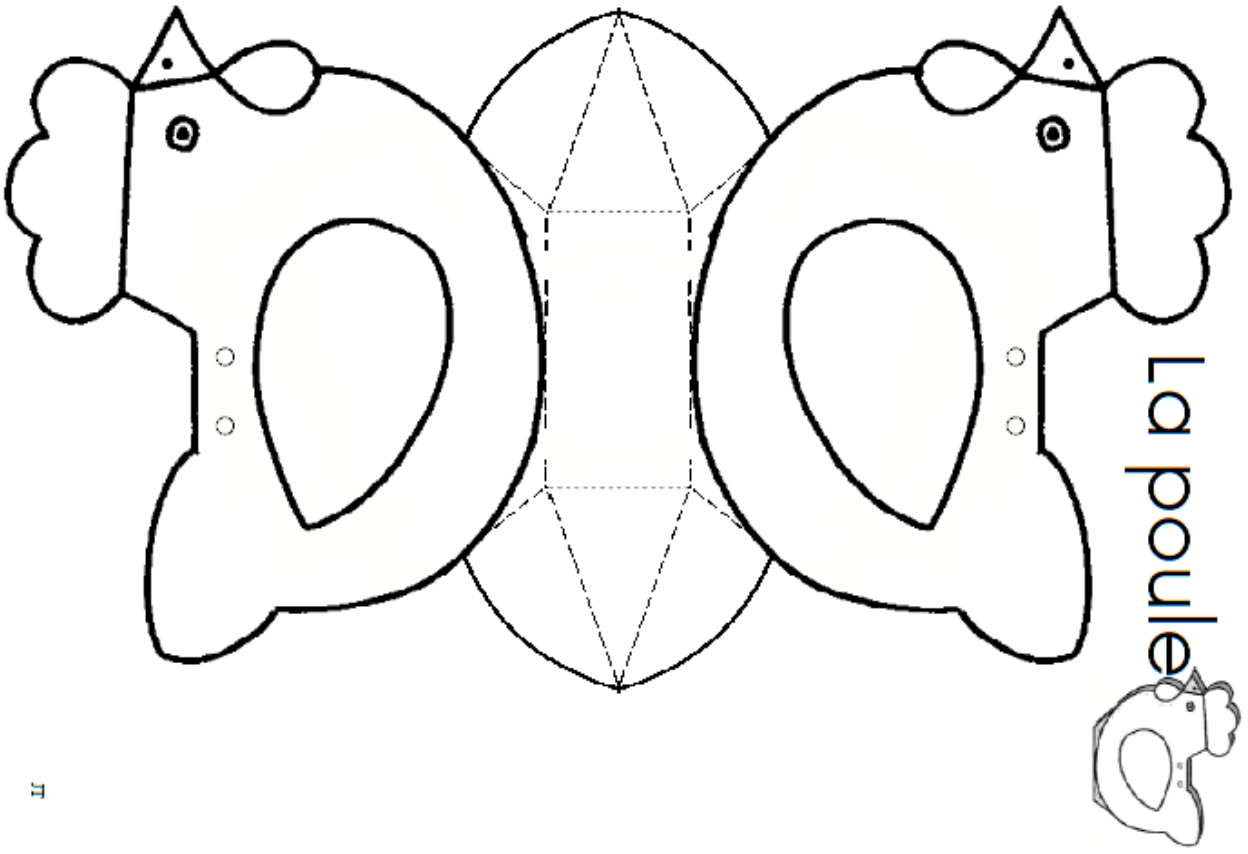
Ecris la couleur de chaque dessin . **Colorie-le.**



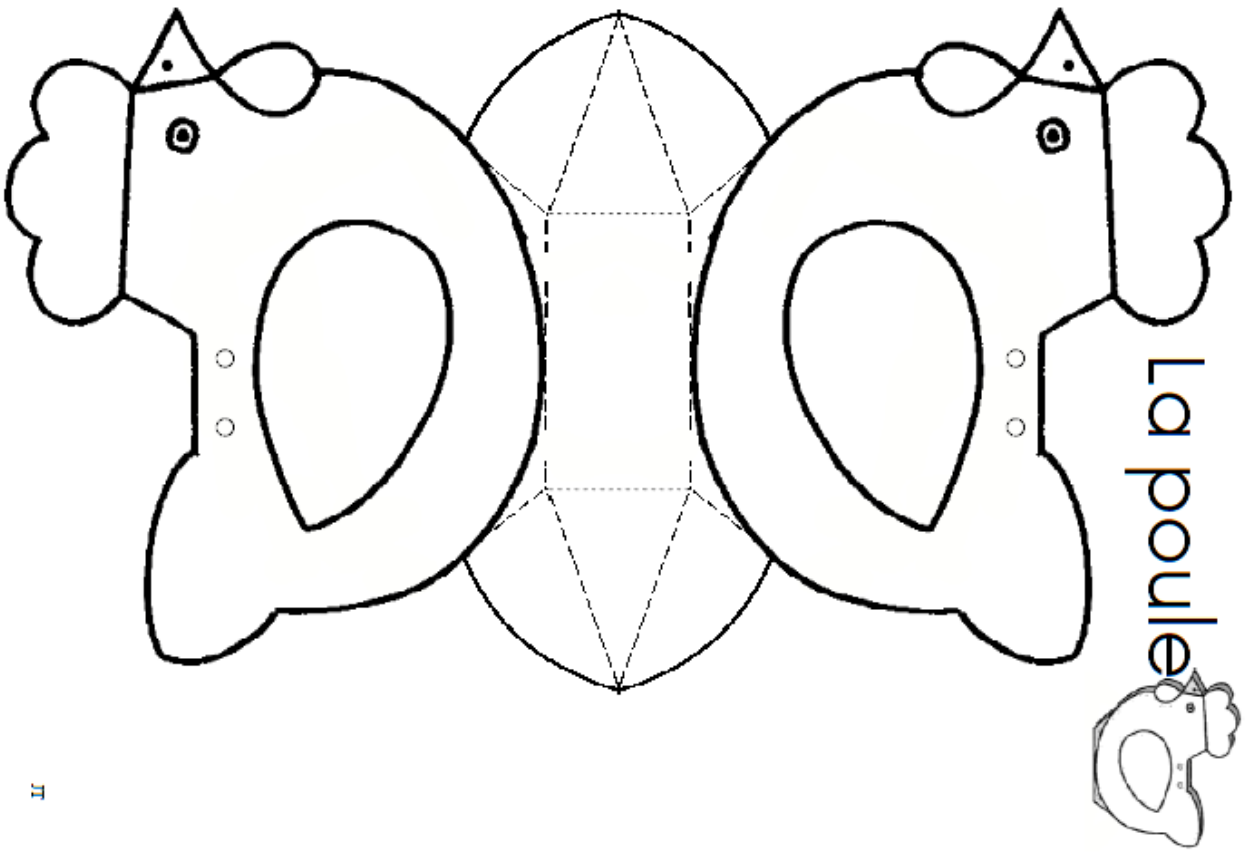
Colorie ce dessin et **écris** une phrase.

Three sets of horizontal lines for writing, each consisting of a blue top line, a green middle line, a brown bottom line, and a red bottom-most line.





11



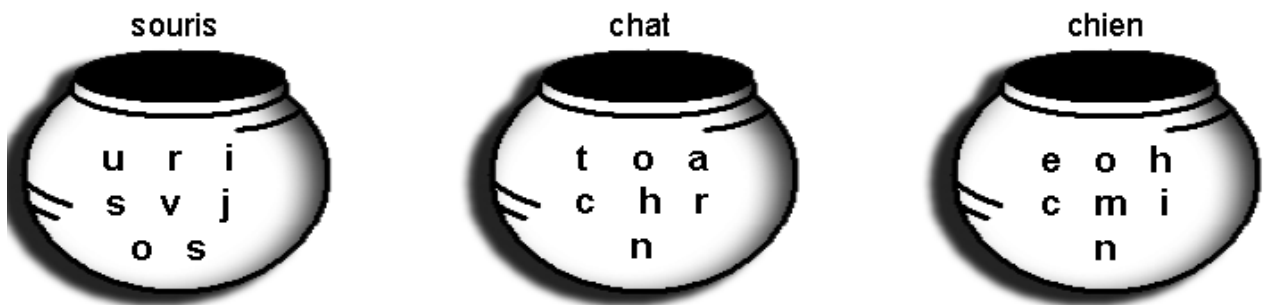
11



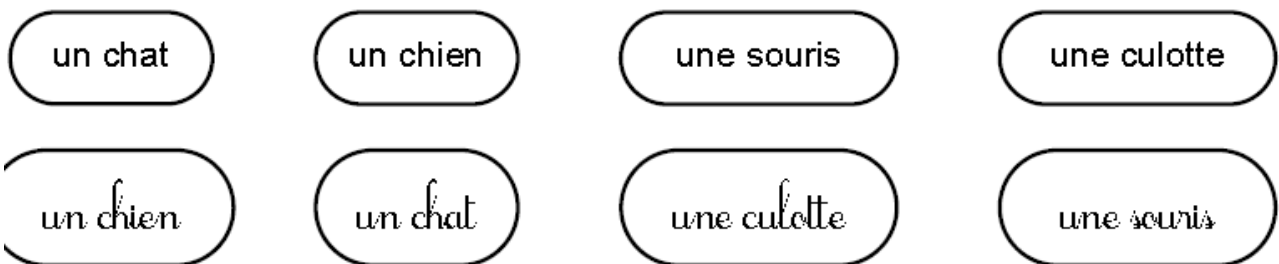
Entoure le mot modèle à chaque fois que tu le vois

poule	poutre	poulie	poule	foule
souris	sourds	pourris	souris	soumis
chat	plat	chiot	char	chat
chien	chat	chiot	rien	chien
loup	lourd	loup	long	pouls

La soupe de lettres :  colorie les lettres qui appartiennent au mot.




3  Colorie de la même couleur les mots qui se lisent de la même façon.



4  Recopie puis  colorie le dessin.

La souris est grise.

L



1 Retrouve le même mot et **entoure** -le.

rose

rosse

rosie

rase

rose

mouton

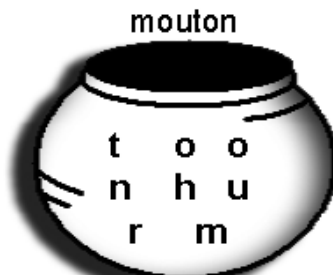
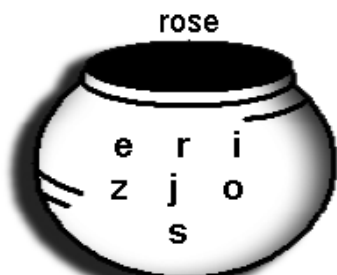
tonton

glouton

moulin

mouton

2 La soupe de lettres :  colorie les lettres qui appartiennent au mot.



3  Complète avec **un** ou **une** .

mouton

souris


oiseau

culotte

ours

poule

4  Recopie puis  dessine l'objet.

 Une rose rouge

 U



Pour **créer ton mouton**,

Prends un rouleau de papier toilette.

Colle du coton tout autour.

Découpe une alvéole de boîte d'œufs, ce sera la tête de ton mouton.

Dessine 2 yeux noirs et deux narines roses

Colle la tête sur le corps de ton mouton






Colorie chaque mot de la phrase d'une couleur différente

Le vent a emporté le parapluie.

Recopie puis dessine l'objet.

un parapluie rose
un



Entoure si c'est VRAI ou FAUX



Le vent a emporté le parapluie.

VRAI

FAUX

Le parapluie a emporté le vent.

VRAI

FAUX

Le clown a un parapluie rose.

VRAI

FAUX

Ecris la couleur correspondante à chaque dessin. Attention, il faut écrire les mots de haut en bas !



↓								

ROSE – ROUGE – ORANGE – VERT – JAUNE – MARRON – NOIR – GRIS



Recopie la phrase juste

Le clown a un nez bleu.

Le clown a un nez vert.

Le clown a un nez rouge.



Retrouve le même mot et **entoure** -le.

merle

perle

merlan












merle

merci

La soupe de lettres :  colorie les lettres qui appartiennent au mot.

merle



Marron		Rouge	
Jaune		Vert	
Bleu		Orange	 
Noir	 	Blanc	 

Remplace le mot barré par la bonne étiquette, **colorie**-la

J'avais une ~~rose~~ blanche, le feu me l'a brûlée ! la culotte la bougie

J'avais une bougie blanche, le ~~vent~~ me l'a brûlée ! le feu le loup



Lis et entoure le nom des animaux du livre.


un ours une chèvre un chien un chat

un oiseau un lion un loup un cheval


une poule un mouton une souris

∴ **Colorie** l'arc en ciel en utilisant les couleurs demandées :

rouge - orange - jaune - vert - bleu - violet



Invente une histoire du clown.



J'avais

me l'a

!