

Prénom _____ date: ____ / ____ / ____


1 **Relie.**

Titre

Auteur

Editeur


Illustration



2 **Colorie** de quoi va parler l'histoire selon toi.

un crocodile	un éléphant	la forêt	la jungle
le désert	les couleurs	une fête	une ville


3 **Dessine** ce qu'il peut se passer dans l'histoire.




Prénom _____ date: ____ / ____ / ____

1 **Relie.**


Titre	■
Auteur	■
Editeur	■
Illustration	■



2 **Colorie** de quoi va parler l'histoire selon toi.



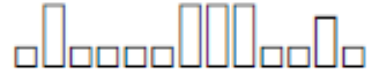

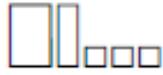
3 **Dessine** ce qu'il peut se passer dans l'histoire.



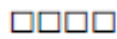
Prénom _____ date: ____ / ____ / ____

1 Entoure la bonne maison pour chaque mot.


Elmer



papa



éléphant



2 Relie.

ELMER •

• couleur •

• maman

ELEPHANT •

• Elmer •

• éléphant

MAMAN •

• maman •

• couleur

COULEUR •

• éléphant •

• Elmer

3 Barre les mots pirates.

Hugo est différent. Elmer est un lion de toutes les couleurs. Il fait rire les enfants.

4 Colorie les lettres du mot.

éléphant

(r)

(é)

(s)

(l)

(p)

(w)

(n)

(h)

(i)

(x)

(é)


(o)

(t)

(u)

(a)

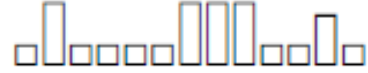


(v)



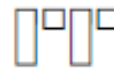
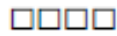
Prénom _____ date: ____ / ____ / ____

1 **Entoure** la bonne maison pour chaque mot.


Elmer



papa



éléphant



2 **Relie.**

ELMER •

• couleur •

• maman

ELEPHANT •

• Elmer •

• éléphant

MAMAN •

• maman •

• couleur

COULEUR •

• éléphant •

• Elmer


3 **Barre** les mots pirates.

Hugo est différent. Elmer est un lion de toutes les couleurs. Il fait rire les enfants.

4 **Dessine.**

Elmer fait rire les éléphants.





Prénom _____ date: ____ / ____ / ____

1

Coche la bonne réponse.

Elmer est : amusant
 différent
 à l'école

Elmer est : un lion
 un lapin
 un éléphant

Elmer dit : "Bonjour"
 jour
 "Bonjour, Elmer"



2

Sépare les mots de la phrase puis recopie la.

Elmer est un éléphant de toutes les couleurs.

Elmer est un éléphant de toutes les couleurs.

4

Mets les mots dans l'ordre pour faire une phrase.


rire

fait

Elmer

éléphants.

fait



Prénom _____ date: ____ / ____ / ____

1 *Ecris* les mots qui manquent.

Elmer trouve un arbre. Les fruits de l' _____ ont la
_____ des éléphants.

Elmer fait _____ les fruits de l'arbre. Il se _____
avec les fruits. Il ressemble à tous les _____.

2 *Relie.*

DES FRUITS •

UN ELEPHANT •

UN ARBRE •



• un éléphant

• un arbre

• des fruits

2 *Trace* le chemin pour écrire les deux mots. Utilise deux couleurs.

arbre

fruit

a

é

l

t

r

b

u

i


f

r

r

e





Prénom _____ date: ____ / ____ / ____

1 **Ecris** les mots qui manquent.

Elmer trouve un arbre. Les fruits de l' _____ ont la
_____ des éléphants.

Elmer fait _____ les fruits de l'arbre. Il se _____
avec les fruits. Il ressemble à tous les _____.

2 **Relie.**

DES FRUITS •

UN ELEPHANT •

UN ARBRE •



• un éléphant
• un arbre
• des fruits

3 **Mets** les syllabes dans l'ordre pour écrire les mots.

bre - ar

lo - co - rie

mer - El

4 **Colorie** de la même couleur les mots identiques.

fruit

arbre

fruit

colorie

arbre


Elmer

colorie

éléphant

arbre

fruit



1 **Colorie** les phrases qui sont vraies.

Elmer trouve des amis.

Les fruits sont de toutes les couleurs.

Elmer ressemble à tous les éléphants.

Elmer ressemble à tous les enfants.



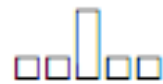
2 **Relie** les mots et leur boîte.

ressemble •

fruit •

colorie •

arbre •



3 **Retrouve** les mots et écris les.

r	o	c	o	l	i	e
---	---	---	---	---	---	---


c _____

u	n	o	b	j	o	r
---	---	---	---	---	---	---

b _____

4 **Lis** la phrase et dessine.

Elmer tombe de l'arbre, Hugo mange un fruit.





1 *Relie* les mots et leur boîte.

ressemble •

fruit •

colorie •

arbre •



2 *Colorie* les phrases qui sont vraies.

Elmer trouve des amis.

Les fruits sont de toutes les couleurs.

Elmer ressemble à tous les éléphants.

Elmer ressemble à tous les enfants.

3 *Retrouve* et entoure les mots bien écrits dans chaque ligne.

colorie

coolrie

colorie

colorie

colorei

oclorie

arbre

arbre

arbre

rabre

arabe

arbre

bonjour

obnjour

bojnour


bonjuor

bonjour

bonjour

4 *Lis* la phrase et dessine.

Elmer fait tomber les fruits.



1

Relie .

CARNAVAL •	•	peur •	•	envie
PEUR •	•	regarde •	•	carnaval
REGARDE •	•	carnaval •	•	regarde
ENVIE •	•	envie •	•	peur

2

Trace le chemin pour écrire le mot carnaval.

carnaval

c	é	s	l	p	
a	t	h	a	x	a
o	r	n	b	v	

3


Sépare les mots de la phrase.

Il est de toutes les couleurs.

4

Dessine.

C'est le carnaval des éléphants.



Prénom _____ date: ____ / ____ / ____

1 **Relie** le début et la fin de chaque phrase.

- | | | | |
|--------------------|---|---|----------------|
| Elmer regarde | • | • | à rire. |
| Tous les éléphants | • | • | les éléphants. |
| Ils se mettent | • | • | ont peur. |

2 **Recopie** la phrase qui est illustrée.



3 **Réponds** à la question.

Que fêtent les éléphants?

4 **Dessine.**

Les enfants sont de toutes les couleurs, Elmer rit en les regardant.