

Explorer les formes : reproduire un assemblage à partir d'un modèle

Consigne : Je refais le puzzle de la couverture de l'album *Le magicien d'Oz* et recopie le titre.



LE MAGICIEN D'OZ

Le Magicien d'Oz



Découvrir la fonction de l'écrit : Connaître les correspondances entre les trois manières de les écrire : cursive, script, capitales d'imprimerie - Pouvoir redire les mots d'une phrase écrite après sa lecture par l'adulte, les mots du titre connu d'un livre ou d'un texte

Consigne : En t'aidant des modèles, relie chaque personnage à son image.

EPOUVANTAIL ●

● lion ●



CYCLONE ●

● magicien ●



HOMME EN FER ●

● cyclone ●



LION ●

● Dorothy ●



DOROTHY ●

● homme en fer ●



MAGICIEN ●

● sorcière ●



SORCIERE ●


● épouvantail ●



DOROTHY



CYCLONE



SORCIERE



EPOUVANTAIL



HOMME EN FER



LION




MAGICIEN



DOROTHY



CYCLONE



SORCIERE



EPOUVANTAIL



HOMME EN FER



LION




MAGICIEN



DOROTHY



CYCLONE



SORCIERE



EPOUVANTAIL



HOMME EN FER



LION



MAGICIEN



S'exercer au graphisme décoratif: Réaliser une composition personnelle en reproduisant des graphismes

Consigne : Décore l'homme de fer en continuant les graphismes.



Explorer des formes, des grandeurs, des suites organisées Classer des objets en fonction de caractéristiques liées à leur forme.

Consigne : Je colle les gouttes d'eau de la plus petite à la plus grande et les flammes de la plus grande à la plus petite.

--	--	--	--	--

--	--	--	--	--



