



👂 [s]


👁️ s
s

un sapin 


ss
ss

un hérisson 



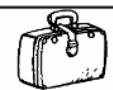





c
c

un citron 

ç
ç

un garçon 

Coche les cases si tu entends [s].

 <input type="checkbox"/>	 <input type="checkbox"/>	 <input type="checkbox"/>	 <input type="checkbox"/>
 <input type="checkbox"/>	 <input type="checkbox"/>	 <input type="checkbox"/>	 <input type="checkbox"/>











Colorie les cases contenant la lettre s s s s

c	s	l	s	œ	ç	c	s	s	x
s	c	s	ç	x	œ	ç	s	c	s








Repère la place du son « s » et fais une croix dans la case.

				
<input type="checkbox"/>	<input type="checkbox"/>	<input type="checkbox"/>	<input type="checkbox"/>	<input type="checkbox"/>
				
<input type="checkbox"/>	<input type="checkbox"/>	<input type="checkbox"/>		








Ecris la syllabe que tu entends au début de chaque mot : sa si su se .

				
<input type="text"/>	<input type="text"/>	<input type="text"/>	<input type="text"/>	<input type="text"/>





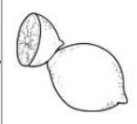

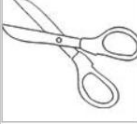

Entoure la lettre « s »

s a s r s a r s z s g s a b c b z










Indique le nombre de syllabes puis écris un s à l'endroit où se situe le son.

																								
<table border="1" style="display: inline-table; border-collapse: collapse;"><tr><td>1</td><td>2</td><td>3</td><td>4</td></tr></table>	1	2	3	4	<table border="1" style="display: inline-table; border-collapse: collapse;"><tr><td>1</td><td>2</td><td>3</td><td>4</td></tr></table>	1	2	3	4	<table border="1" style="display: inline-table; border-collapse: collapse;"><tr><td>1</td><td>2</td><td>3</td><td>4</td></tr></table>	1	2	3	4	<table border="1" style="display: inline-table; border-collapse: collapse;"><tr><td>1</td><td>2</td><td>3</td><td>4</td></tr></table>	1	2	3	4	<table border="1" style="display: inline-table; border-collapse: collapse;"><tr><td>1</td><td>2</td><td>3</td><td>4</td></tr></table>	1	2	3	4
1	2	3	4																					
1	2	3	4																					
1	2	3	4																					
1	2	3	4																					
1	2	3	4																					
⌣ ⌣ ⌣ ⌣	⌣ ⌣ ⌣ ⌣	⌣ ⌣ ⌣ ⌣	⌣ ⌣ ⌣ ⌣	⌣ ⌣ ⌣ ⌣																				



Relie les dessins à la bonne syllabe.

	so si sé sa	
		
		
		

Complète les mots avec les syllabes qui manquent.

s						
de la	de	un ou	du	cre	du	von
ss						
des chau	s	de la mou	une trou	un	une	

Avec les syllabes mélangées, fabrique les mots correspondant aux dessins.

	<table border="1" style="border-collapse: collapse;"><tr><td>ra</td><td>pi</td><td>as</td><td>teur</td></tr></table>	ra	pi	as	teur	un _____
ra	pi	as	teur			
	<table border="1" style="border-collapse: collapse;"><tr><td>no</td><td>rhi</td><td>ros</td><td>cé</td></tr></table>	no	rhi	ros	cé	un _____
no	rhi	ros	cé			