

ACTIVITES

MS



ART / GRAPHISME :

Dessine ton repas idéal :



ECRITURE : Les mots



Ecris les mots que tu veux et dessine-les :



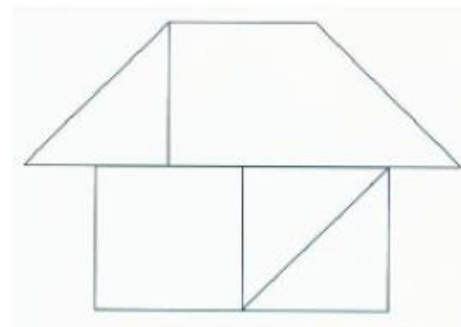


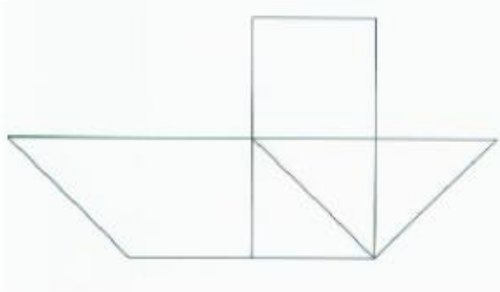
EXPLORER L'ESPACE

Dessine ta maison ou ta chambre avec le plus de détails possible

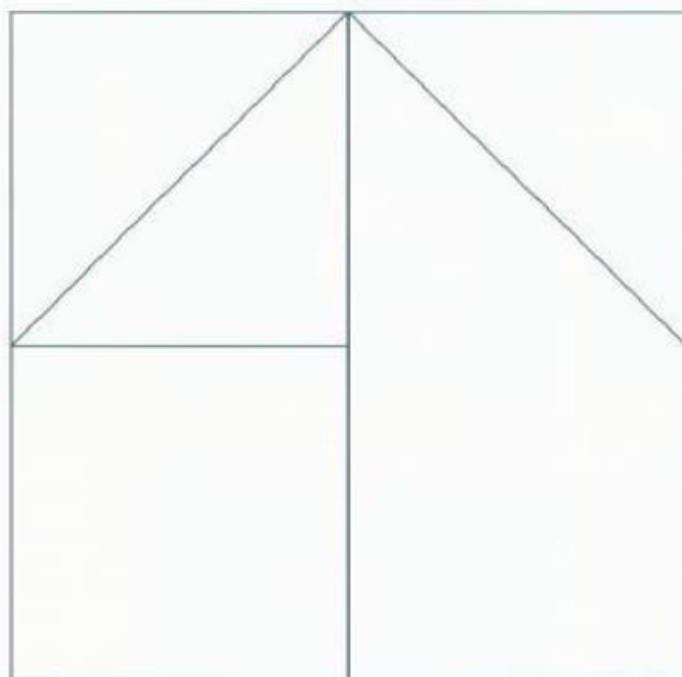


FORMES : TANGRAM

Découpe les formes du TANGRAM et reproduis les formes.



Pièces à colorier et à découper :




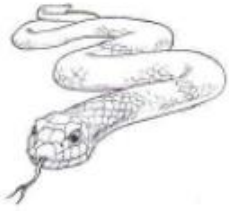












PHONOLOGIE / LANGAGE :





Nomme tous les mots à un adulte :



CHAUSSETTE	SINGE	CHASSEUR	SERPENT
			

TORTUE	TETINE	TRACTEUR	TUTU
			

PAPIER	PIANO	PANIER	PALAIS
			

BIBLIOTHEQUE	LOUPE	BOULE	BALANCOIRE
			







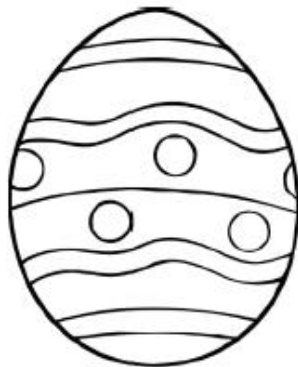
ECRITURE : Dictée de lettres



Un adulte dicte les lettres qu'il souhaite à l'enfant qui doit les écrire en majuscule. (*Attention en Moyenne Section, votre enfant ne connaît pas forcément encore toutes les lettres*)



ART : Colorie :




the 1st LesColombes.com



NUMERATION :


Fais des paquets de 3 œufs :





ART :

Décore ton œuf :





ECRITURE :

Relie le mot en script au même mot en majuscule

œuf



COULEUR

lapin



SOLEIL

chocolat



CHOCOLAT

vacances



PAPILLON

peinture



ŒUF

soleil



VACANCES

fleur



FLEUR

papillon



LAPIN

couleur



PEINTURE



EXPLORER LES SCIENCES

Dessine les animaux de la ferme que tu connais puis demande à un adulte d'écrire leur nom.





PHONOLOGIE / LANGAGE : Les comptines

Comptines pour articuler. Lire la comptine à l'enfant en entier puis lui demander de répéter, phrase après phrase.

Comptine au choix :

Gloups!

Christina Dörner

Le perroquet a le hoquet
Hic, hoc,
Le hérisson a des frissons
Friss, fross
Le coq a des tocs
Tic, toc
Et le crocodile affamé
Mange les hic, les hoc, les friss,
les fross, les tic et les toc.
GLOUPS!



Le doudou

Christina Dörner

Ondine a un doudou très doux.
Le doudou d'Ondine est blanc,
Le doudou d'Ondine est plein de poils,
Le doudou d'Ondine dort dans ses bras.



Les fous

Roland Topor

Et ton phoque?
Et ton coq?
Et ton sac?
Et ton lac?
Et ton pic?
Et ton tic?
Et ton bœuf?
Et ton œuf?




Ils vont bien ce matin
Merci pour eux
Pour nous
On s'amuse comme des fous.

Le chameau dans l'eau

Christina Dörner

Un chat, un château
Un château dans le chapeau.
Un chat, un chameau
Un chameau qui tombe dans l'eau!
PLOUF!





PHONOLOGIE / LANGAGE / ART:

Raconte tes vacances idéales et dessine-les :

(Dictée à l'adulte : écrivez ce que votre enfant vous raconte)





ECRITURE : Dictée de chiffres



Un adulte dicte les chiffres qu'il souhaite à l'enfant qui doit les écrire. Attention à ce qu'ils soient dans le bon sens ! Remontrer à l'enfant si besoin.

Quelques comptines et chansons à apprendre ou à écouter :

Olélé Moliba Makasi : <https://www.youtube.com/watch?v=wleM4PM7aZw>

C'est le printemps – Henri Dès : <https://www.youtube.com/watch?v=WlozvEioTGO>

La famille tortue : <https://www.youtube.com/watch?v=EepBWIL2a2w>

Il était un petit homme : <https://www.youtube.com/watch?v=KdHDmHcVVv0>

Un éléphant qui se balançait : <https://www.youtube.com/watch?v=BIRRzeGaKIQ>

Les bêtises à l'école – Henri Dès : <https://www.youtube.com/watch?v=Uf3P6RD65w>

Dans sa maison un grand cerf : <https://www.youtube.com/watch?v=og7PkdWv4zs>

La fourmi m'a piqué la main : <https://www.youtube.com/watch?v=EyZg8xuOQUA>
(à faire avec toutes les parties du corps)

Histoires à écouter :

Petite poule rousse : <https://www.youtube.com/watch?v=Zj8FsRGHfI4&t=16s>

Boucle d'or et les 3 ours : <https://www.youtube.com/watch?v=gsc4VNCtKK4>

La moufle : https://www.youtube.com/watch?v=z_qA-Qjgxlk&t=111s

Le petit chaperon rouge : <https://www.youtube.com/watch?v=D0vTsiLcxEI>



ECRITURE :

Recopie les lettres de l'alphabet :

A

E

I

O

U

T

M

N


S


C

P

Z

ART : Quelques coloriages à effectuer sans dépasser, ni laisser de blanc et surtout en changeant de couleur !





NUMERATION : Découper les dominos et reconstituer le chemin :

