


















Prénom :

Domaine : Mobiliser le langage dans toutes ses dimensions.	Compétences S'exprimer dans un langage syntaxiquement correct et précis. Reformuler pour se faire mieux comprendre. Pratiquer divers usages du langage oral : raconter, décrire, évoquer, expliquer, questionner, proposer des solutions, discuter un point de vue.
Objectif : Connaître les mots clés de l'album « Bébés chouettes ».	
Consigne : L'élève manipule l'imagier de la classe. <i>Dis moi comment s'appelle ce que tu vois sur chaque image, (à quoi ça sert) ?</i> <i>(les mots correctement connus sont surlignés.)</i>	

Lexique : Bébés chouettes.

 SARAH, REMY, LOU	 BEBE CHOUETTE - OISILLON	 CHOUETTE	 TROU	 BRANCHE	 PLUME
 FEUILLE	 LIERRE	 BOIS-FORET	 BEC	 PATTES-SERRES	 YEUX
 AILES	 ARBRE	 NUIT			