
















TRANSVASER	<p align="center">LANGAGE ECRIT: développer sa motricité fine dans le but d'améliorer ses gestes en vue de l'écriture. EXPLORER LE MONDE: choisir, utiliser et savoir désigner des outils et des matériaux adaptés à une situation, à des actions techniques spécifiques</p>											
	 <p align="center">Transvaser des graines d'un pichet à l'autre</p>				 <p align="center">Transvaser du sable dans des pichets de tailles variés</p>				 <p align="center">Transvaser du sable dans des verres jusqu'à la limite donnée</p>			

VERSER	<p align="center">LANGAGE ECRIT: développer sa motricité fine dans le but d'améliorer ses gestes en vue de l'écriture. EXPLORER LE MONDE: choisir, utiliser et savoir désigner des outils et des matériaux adaptés à une situation, à des actions techniques spécifiques</p>											
	 <p align="center">Transvaser de l'eau d'un pichet à l'autre</p>				 <p align="center">Verser de l'eau dans des tasses</p>				 <p align="center">Verser de l'eau dans des verres en respectant la limite donnée</p>			

DECOUPER	<p align="center">LANGAGE ECRIT: développer sa motricité fine dans le but d'améliorer ses gestes en vue de l'écriture. EXPLORER LE MONDE: choisir, utiliser et savoir désigner des outils et des matériaux adaptés à une situation, à des actions techniques spécifiques</p>											
	 <p align="center">Découper des colombrins de pâte à modeler à l'aide d'un couteau</p>				 <p align="center">Découper des colombrins de pâte à modeler à l'aide des ciseaux</p>				 <p align="center">Découper des colombrins de pâte à modeler en utilisant la fourchette et le couteau</p>			

VISSER	<p>LANGAGE ECRIT: développer sa motricité fine dans le but d'améliorer ses gestes en vue de l'écriture.</p> <p>EXPLORER LE MONDE: choisir, utiliser et savoir désigner des outils et des matériaux adaptés à une situation, à des actions techniques spécifiques</p>											
	 <p>Visser et dévisser des vis en plastiques de tailles variées</p>				 <p>Visser des éléments ayant des pas de vis différents</p>				 <p>Visser et dévisser de vrais boulons</p>			

ENFILER	<p>LANGAGE ECRIT: développer sa motricité fine dans le but d'améliorer ses gestes en vue de l'écriture.</p> <p>EXPLORER LE MONDE: choisir, utiliser et savoir désigner des outils et des matériaux adaptés à une situation, à des actions techniques spécifiques</p>											
	 <p>Placer les élastiques de couleur sur un tube</p>				 <p>Placer les tickets dans les tirelires</p>				 <p>Placer les perles sur les tiges selon la couleur</p>			

SHABILLER, COUDRE, TISSER	<p>LANGAGE ECRIT: développer sa motricité fine dans le but d'améliorer ses gestes en vue de l'écriture.</p> <p>EXPLORER LE MONDE: choisir, utiliser et savoir désigner des outils et des matériaux adaptés à une situation, à des actions techniques spécifiques</p>											
	 <p>Travailler les diverses gestuelles liées à l'habillement</p>				 <p>Coudre les contours de l'animal</p>				 <p>Tisser les petits tapis</p>			

LANGAGE ECRIT: développer sa motricité fine dans le but d'améliorer ses gestes en vue de l'écriture.
EXPLORER LE MONDE: choisir, utiliser et savoir désigner des outils et des matériaux adaptés à une situation, à des actions techniques spécifiques

PINCER



Accrocher toutes les pincés autour du bol



Accrocher toutes les pincés autour du bol de la bonne couleur



Etendre sur un fil de petits vêtements en feutrine



Placer une marron dans chaque alvéole à l'aide d'une pince spaghetti



Placer un escargot dans chaque alvéole à l'aide de la pince



Trier les graines à l'aide de la pince à épiler






Déplacer de la mousse avec des baguettes chinoises


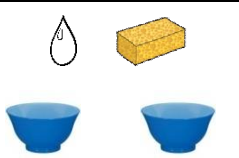






Placer une bille dans chaque alvéole avec la pince la plus adaptée



Placer une noix dans chaque alvéole à l'aide d'une pince en bois





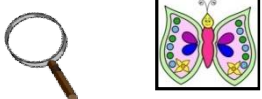

DEPLACER	<p>LANGAGE ECRIT: développer sa motricité fine dans le but d'améliorer ses gestes en vue de l'écriture.</p> <p>EXPLORER LE MONDE: choisir, utiliser et savoir désigner des outils et des matériaux adaptés à une situation, à des actions techniques spécifiques</p>											
	 <p>Transvaser des graines d'un bol à l'autre avec l'outil le plus adapté</p>				 <p>Transvaser du sable dans des bouteilles à l'aide d'un entonnoir</p>				 <p>Tamiser le sable pour en sortir les graines</p>			

DEPLACER	<p>LANGAGE ECRIT: développer sa motricité fine dans le but d'améliorer ses gestes en vue de l'écriture.</p> <p>EXPLORER LE MONDE: choisir, utiliser et savoir désigner des outils et des matériaux adaptés à une situation, à des actions techniques spécifiques</p>											
	 <p>Transvaser de l'eau dans des contenants variés à l'aide d'un entonnoir.</p>				 <p>Transvaser l'eau à l'aide d'une éponge</p>				 <p>Transvaser l'eau à l'aide d'une louche</p>			

DEPLACER	<p>LANGAGE ECRIT: développer sa motricité fine dans le but d'améliorer ses gestes en vue de l'écriture.</p> <p>EXPLORER LE MONDE: choisir, utiliser et savoir désigner des outils et des matériaux adaptés à une situation, à des actions techniques spécifiques</p>											
	 <p>Déplacer de l'eau à l'aide d'une seringue</p>				 <p>Déposer une goutte dans chaque ventouse à l'aide d'une seringue</p>				 <p>Transvaser l'eau à l'aide d'une seringue dans des éprouvettes</p>			



LANGAGE ECRIT: développer sa discrimination visuelle fine.
EXPLORER LE MONDE: découvrir ses sens et leur utilisation: LA VUE
 Utiliser et manipuler des outils adaptés à une situation

Développer sa discrimination fine, découvrir la loupe

 Associe l'image grand format à celle petit format à l'aide la loupe	 Associe l'image grand format à celle petit format à l'aide la loupe	 Associe l'image grand format à celle petit format à l'aide la loupe
 Associe l'image grand format à celle petit format à l'aide la loupe	 Associe l'image grand format à celle petit format à l'aide la loupe	 Associe les lettres dans leur diverses graphies à l'aide la loupe

LANGAGE ECRIT: développer sa motricité fine.
CONSTRUIRE LES PREMIERS OUTILS POUR STRUCTURER SA PENSEE:
 trier des éléments selon un critère donné

LANGAGE ECRIT: développer sa motricité fine dans le but d'améliorer ses gestes en vue de l'écriture.
EXPLORER LE MONDE: choisir, utiliser et savoir désigner des outils et des matériaux adaptés à une situation, à des actions techniques spécifiques

 Assemble les chainons entre eux	 Tri les chainons par couleur