

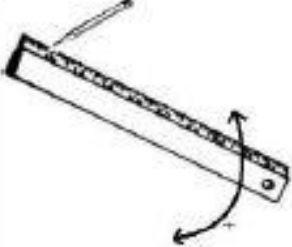
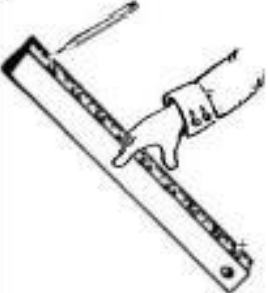



Pour tracer des traits droits, on doit utiliser une règle et un crayon.

0		<p><u>Matériel</u>: une règle et un crayon à papier taillé.</p> <p>Je dois tracer un segment entre ces deux points.</p>
1		<p><u>"Je pointe"</u></p> <p>Je pointe mon crayon à papier sur le premier point.</p>
2		<p><u>"Je vise"</u></p> <p>Je viens positionner ma règle contre le crayon. Je fais attention de ne pas faire bouger le crayon. Je vise le deuxième point.</p>
3		<p><u>"je bloque"</u></p> <p>Lorsque le deuxième point est aligné, je bloque ma règle.</p>
4		<p><u>"Je tire"</u></p> <p>Je rejoins les deux points sans appuyer sur mon crayon à papier. Le trait doit pouvoir se gommer facilement.</p>