

Orgonites Vidéos et Infos – Partie 1 (701,69 Mo)

<http://www.megaupload.com/?d=6NH6R3CJ>

Orgonites Vidéos et Infos – Partie 2 (591,9 Mo)

<http://www.megaupload.com/?d=0HK4INE0>

Orgone and Wilhelm Reich

<http://www.youtube.com/watch?v=LFgqkDCoAag&feature=related>

Clips and Audio of Wilhelm Reich

<http://www.wilhelmreichmuseum.org/>

<http://www.wilhelmreichmuseum.org/biography.html>

testament:

<http://acorgone.free.fr/TestamentReich.pdf>

Manuel de l'accumulateur d'orgone **de James DeMeo**

<http://www.amazon.fr/Manuel-laccumulateur-dorgone-James-DeMeo/dp/2911074343>

Orgone est le nom donné par Wilhelm Reich à l'énergie de la vie cosmique, l'énergie vitale, qui rayonne de toute substance vivante et non vivante. Reich, connu pour ses travaux sur les émotions et la sexualité, fit des recherches sur l'énergie d'orgone pendant sa période américaine (1939-1957). Ses découvertes furent, en 1954, condamnées par le gouvernement américain, ses ouvrages brûlés, son laboratoire détruit et Reich mourut dans un pénitencier. Dans cet ouvrage exceptionnel, James DeMeo, l'un des meilleurs spécialiste américains du sujet, décrit la découverte de l'orgone et de ses propriétés par W Reich, la met en parallèle avec d'autres travaux, anciens et modernes, sur l'énergie, et montre en quoi elle révolutionne les sciences modernes, de la biologie à la physique. Il explique concrètement comment construire les différents appareillages qui permettent d'accumuler l'énergie d'orgone, les effets qui en découlent et toutes les précautions à

prendre pour leur utilisation. Près de cinquante ans après la condamnation de Reich, ce livre qui s'adresse à tous les esprits ouverts témoigne de l'affirmation d'une nouvelle conception de la vie et de l'univers dont les implications sont innombrables. L'accumulateur d'orgone est sans conteste la découverte la plus importante et la plus simple de l'histoire de la médecine (Docteur Théodore P Wolf).

Wilhelm Reich (home recording 1952)

<http://www.youtube.com/watch?v=TJ4C4mOG1fw&feature=related>

Wilhelm Reich's Contact With Space 1 of 2

1

<http://www.youtube.com/watch?v=z41-qRrAU9Q&feature=related>

2

<http://www.youtube.com/watch?v=uvv9bU2Rqbs&feature=related>

Wilhelm Reich Contact With UFOs by ZGBadBoyKittyo

Mans Right To Know The Story of Wilhelm Reich 1

<http://www.youtube.com/watch?v=09W18W0HnAg&feature=related>

Wilhelm Reich and Orgone Therapy

http://www.youtube.com/watch?v=fBVxI_ms8ZE&feature=related

Kate Bush Cloudbusting

<http://www.youtube.com/watch?v=IRHA9W-zExQ>

Kate Bush - Cloudbusting (The Organon Mix re-edit)

<http://www.youtube.com/watch?v=aRf6PILz0u8&feature=related>

Remarque de <http://www.youtube.com/user/JamieTurner7777>

As the second biggest fan of Kate Bush, this is brilliant. I am also very familiar with Wilhem Reich, although I haven't read his son's book. I was complete unaware that this, my favorite song of her's, had anything to do with Reich and Orogones until just recently. I actually have a small Orogone medallion I'm wearing right now. What a pleasant coincidence. And a great job on the re-mix. You've improved the sound nicely (except the volume drop during her interview), I'm very impressed.

[http://katebush.galactic.to/video/Kate%20Bush%20-%20Cloudbusting%20\(DivX\).avi](http://katebush.galactic.to/video/Kate%20Bush%20-%20Cloudbusting%20(DivX).avi)

<http://katebush.galactic.to/video/>

<http://en.wikipedia.org/wiki/Cloudbusting>

<http://www.whale.to/v/books1.html>

Une solution pour contrer HAARP et les chemtrails:

Poser des orgonites dans la nature, gifter. Faire une CB en priorité.

Faites des recherches sur l'orgonite, vous tomberez sur des sites canadiens bien documentés pour en fabriquer et nettoyer la planète avec des énergies propres d'orgone. L'ingénieur Wilhelm Reich a fait début des années 50 des travaux importants dans ce sens, il a été succédé par Don Croft qui a amélioré ses travaux fin des années 90.

...

<http://www.orgonaude.com/magasin/index.html>

<http://www.whale.to/b/cloudbuster.html>

http://www.opalin.fr/new_pierres_brutes_1.htm

http://www.opalin.fr/new_notre_catalogue_nos_produits.htm

http://www.opalin.fr/new_sommaire.htm

<http://www.opalin.fr/index.htm>

Centre commercial "Les Mercuriales" (derrière Intermarché)

83440 TOURRETTES

Tél / Fax : 04 94 70 85 19

Portable : 06 14 54 00 86 ou 06 63 48 64 74

E-mail : opalin@opalin.fr

<http://www.midobras.com/boutique/index.cfm>

http://www.midobras.com/page_2,fr,8,2.cfm

Pour vos achats de pierres fines naturelles et minéraux, vous pouvez également vous rendre dans notre boutique sur paris où vous pourrez apprendre tout ce qu'il faut savoir sur le pouvoir, les vertus, la signification et le langage des pierres

Adresse : Minérales Do Brasil - 86, rue de Miromesnil - 75008 PARIS
Tél : 01.45.63.18.66 - Fax : 01.42.56.07.03

Pour venir : Métro Villiers (le plus proche) ou Miromesnil.

Nous sommes à l'angle du Boulevard Malsherbe et de la rue de Miromesnil, dans la deuxième cour, sur le côté gauche, ne recherchez pas un magasin dans la rue.

Le nom de notre magasin est indiqué sur le côté droit de la porte d'entrée. Poussez la porte de gauche, en appuyant sur le bouton du digicode.

Horaires du magasin de vente au détail : Du lundi au samedi de 10h à 19h et le mardi de 10h à 20h.
Notre magasin est ouvert toute l'année sauf dimanche et jours fériés.

Horaires du magasin de vente en gros : Du lundi au vendredi de 9h à 17h30 sans interruption.

Acheter des cristaux

<http://www.bijoux-lespierresdumonde.com/index.php?page=314>

<http://www.opales-mineraux.com>

MINÉRAUX FRANCE AUSTRALIE - "La Taillerie de Nîmes"

Lee et Christine Brown

212, Impasse Vincent d'Indy - 30000 NIMES

Tél. : 04 66 27 00 74 - Fax. : 04 66 27 11 12

Ouvert du mercredi au samedi.

10h-12h 14h-18h

voir cristal avec de l'âme ou deux lames

contact@opalesmineraux.com

Cristal de roche

Bâton de massage cristal de roche

[http://www.boutique-esoterique-mineraux.com/advanced_search_result.php?](http://www.boutique-esoterique-mineraux.com/advanced_search_result.php?keywords=cristal+de+roche)

[keywords=cristal+de+roche](http://www.boutique-esoterique-mineraux.com/advanced_search_result.php?keywords=cristal+de+roche)

Le cristal donne de l'énergie, apporte de la pureté à notre mental, intensifie l'intuition et la méditation, clarifie et harmonise l'atmosphère d'un lieu. Il apporte énergie aux pierres.

http://www.alexnat.com/mineraux/cristal_de_roche/cristal_de_roche.php

<http://www.pierres-de-lune.ch/f/vente-cristaux/lithotherapie-esoterique/cristaux-bitermines.asp> (conseillé par Thierry P)

<http://flammedivine.net/pg/pierre/livrepietre.htm>

Le phénomène chemtrail visible sur l'ensemble de la planète est un fait bien réel.. il suffit de lever les yeux vers le ciel pour le voir..

Face au silence de la communauté scientifique et des médias, Don Croft a réalisé le "Chembuster" après avoir étudié les travaux du Dr Reich.

Je vous invite à vous informer des bienfaits de l'orgonite sur les sites suivants:

Pour en commander :

<http://www.lapyramide.org/bout.php?page=orgone>

http://www.sgeurope.org/index.php?option=com_content&task=view&id=23&Itemid=10

<http://www.ebooks-loisir.com/sourcier.htm>

Dan VIDAL

L'orgonite et ses bienfaits

http://www.therapies-naturelles.com/LES-GENERATEURS-D-ENERGIE-LES-ORGONITES_a22.html

lorsqu'on installe un générateur dans un lieu où l'énergie est déséquilibrée, (maison, terrain, cours d'eau etc.) il commence à filtrer et transmuter les fréquences ou radiations néfastes et génère un vortex d'énergie pure dont la portée dépend de la taille de l'appareil. Il est bien évident que l'on n'a pas besoin du même générateur dans un studio, une maison de 300 M2, sur un terrain, ou dans des ateliers

Evoluer avec les pierres et les cristaux.

Gérard CAZALS

La géobiologie solaire apaise vos lieux de vie.

Jean-Gilles DECARRE VOISIN et Florence MORICE

Géobiologie et antenne de Lécher.

Jean-Jacques BRÉLUZEAU 17h : Ces chats qui nous guérissent.

Véronique AÏACHE 18h : Comment réussir avec la loi d'attraction.

Noël WAN

Serge Queudeville

Géobiologie, Naturopathie, Nutrithérapie, Reiki

7 RUE DES CELESTINS

Marolles

28410 Broué

Téléphone 1 : **02 37 43 25 17**

<http://www.blogg.org/blog-25844.html>

<http://coach-en-hygiene-de-vie.aceboard.fr/i-332994.htm>

<http://coach-en-hygiene-de-vie.aceboard.fr/332994-4108-0-Presentation-forum.htm>

<http://www.blogg.org/blog-25844-themes-therapeutiques-46831.html>

vie-energies-sante@laposte.net

sergeq@hotmail.com

<http://orgone-france.lightbb.com/enseignement-esoterique-f18/geometrie-sacree-et-pyramides-t480.htm>

<http://orgonite.ning.com/>

<http://goalternatif.moonfruit.com/#>

<http://fr-fr.facebook.com/pages/Orgone/104057719631999?v=desc>

<http://www.fengshuienergy.org/orgonite.html>

<http://guide.over-blog.com/categorie-10950253.html>

<http://www.orgonite.fr/>

<http://orgonite.over-blog.com/>

Coudre-Louis Patricia

Mas de la loi

30340 ROUSSON

louispatria616@neuf.fr

06 84 37 38 71 ou 06 86 95 49 97 ou 04 66 24 86 23

<http://blog.femme-medecine.ch/dotclear/index.php/Orgonite>

http://espaceindigo.ch/boutique_indigo/boutique.php

An introduction to orgone matrix material

<http://www.orgone.ro/doc/Orgonite.pdf>

How To Make An Orgone Field Pulser (Logan)

<http://www.jrgenius.com/ebooks%20jrgenius.com/SCIENCE/How%20To%20Make%20An%20Orgone%20Field%20Pulser.pdf>

Modern Orgone

http://www.wizzersworkshop.com/Modern_Orgone_5/M_O_5.pdf

http://www.littlemountainmudge.com/modern_orgone.htm

<http://www.etherique.org/>

ou ancien forum:

<http://orgonite.actifforum.com/>

voir

<http://docs.quebecorgone.com/>

http://magie.alliance-magique.com/setopic_9083

<http://www.seaorgonite.com/Resources/English/TutorialEng.aspx>

<http://www.manche-orgone.fr/fabrication-organite.html>

<http://www.quebecorgone.com/forums/>

<http://www.orgone-art.com/>

<http://www.quebecorgone.com/>

http://magie.alliance-magique.com/setopic_9083

<http://www.warriormatrix.com/>

<http://www.orgonecrystals.com/>

<http://www.orgonite.info/>

<http://orgonesdecelestine.fr/>

Claire : Tel 06 45 61 84 32

Courriel ygar24@gmail.com

<http://www.fengshuienergy.org/organite.html>

MICHA SPASKY

micha@fengshuienergy.org

En Blazy

81470 ROQUEVIDAL

05 63 34 70 14

06 11 04 88 80

Alexandra Lantonnat

BIO CREUSE

Avenue de l'Europe

23 000 GUERET

alexandra.lantonnat@free.fr

Tel :

09 51 14 88 52

05 55 52 50 50

<http://www.seaorganite.com/Resources/resources.aspx>

<http://www.materiaetherica.com>

<http://www.baligifter.org/CbTutorial.html>

<http://www.orgoniseafrica.com/>

<http://www.whale.to/b/cloudbuster.html>

<http://www.energeticien-montpellier.fr/Organite.htm>

<http://www.orgonelab.org/OROPAZ1989.htm>

<http://freeenergynow.net/>

http://www.shamballa-institute.ch/orgone_et_croyance.html

http://www.shamballa-institute.ch/orgone_organite_energie.html

<http://www.littlemountainmudge.com/sitemap.htm>

<http://www.littlemountainmudge.com/artorganitetypes.htm>

<http://sites.google.com/site/appliedbiophysicsresearch/aetheric-polymeric-matrix-material-organite--ergonite-research>

seul Karl Welz a le droit d'appeler ses créations des Organites

<http://www.magitech.com/>

<http://www.orgone.net/>

<http://www.welz.us/>

I invented the Orgone Generator® in 1991, i.e., back then I built the first device on this planet that generates Life Force, or Orgone Energy. In 1992 I invented a new orgone accumulating material, which I gave the name Orgonite®.

Also as a First in Human History, I succeeded in converting DOR (deadly orgone energy, which is a result of EMF pollution and other factors, which also negatively influence orgone accumulators, as Wilhelm Reich had found out the hard way) back into healthy orgone, using my invention, the generator of orgone, or life energy.

Orgone Energy: Wilhelm Reich showed that Life Energy, which he called Orgone energy, is a primordial cosmic energy. It is universally present and it can be demonstrated visually, thermically, electroscopically and by means of Geiger-Mueller counters. Other words for orgone energy: Chi-Energy, Bio-Energy, Life Energy, animal magnetism, personal magnetism, Od.



Karl Hans Welz

http://manche-orgone.fr/l_Orgonite_de_Pierre_Guenneguez.htm

Pierre Guenneguez
pierreguenneguez@orange.fr

Editeur du site fabricant et vendeur des Orgonites

5 rue Flandres Dunkerque
50630
QUETTEHOU

 02 33 54 60 02
 02 33 54 23 87

<http://www.youtube.com/user/webmastrmancheorgone>

Ouvry Pierre Guenneguez Hervé

9 Rue Jules Ferry, 76200 Dieppe

02 35 84 13 63

Entreprise Moulages et Résines (Plastn'Arts)

Pierre Guenneguez, PDG.

Site Web : <http://www.plastn-arts.fr>

http://www.whale.to/b/orgonite_v.html

<http://www.whale.to/b/orgonite.html>

Interview with James DeMeo about Orgone technology

http://pesn.com/2009/06/03/9501547_JamesDeMeo_Orgone_interview/
<http://freenergynow.net/>

Orgone Howitzer

<http://www.orgoniseafrica.com/orgone-howitzer-resin-metal-artwork.html>

Stop Chemtrails - Build a Howitzer (Part 1 of 2)

1

<http://www.youtube.com/watch?v=hU1mkBW48kM>

2

<http://www.youtube.com/watch?v=MAulgsVoyy8&feature=related>

This is my version of a orgonite howitzer inspired by lofas23s (Youtube Channel)

Design. Here is a link to his version <http://www.youtube.com/watch?v=RedcH2...>

It has been 4 days now and I have not seen any chemtrials sticking. I believe this device is doing the trick. It is basically a hybrid between a cloudbuster and a Succor punch:

here is what it does <http://educate-yourself.org/dc/spinde...> and here is how you make

one <http://www.youtube.com/watch?v=xLxxre...> the only modification I made which is what I saw lofas23 do is add kyanite and selenite blades to the sides of the crystal before the wire wrap. I believe this keeps the crystal positively charged. Once done, program the unit by putting it either to your forehead or heart (I did both) and tell it what you want it to do. I did this nine times for each spoken aloud. I have heard that what you repeat must be the same all nine times so write it down. I also played the 528hz frequency while I did this, you can find it on youtube. Then I encased the unit in a mixture of fiberglass resin, powdered iron and shredded aluminum, the wires I encased in a plastic tube so no resin would get in. Then placed a 1 copper pipe (18 in length) over the crystal and poured resin and metal over it to attach the pipe to the unit (heart). Then I inserted the pipe into an upside down traffic cone and duct taped the pipe to the outside of the cone so no resin would leak out when poured- leaving some space so the resin and metal could flow around the (heart) I suggest pouring in a few stages (layers) 3 or 4. Once hardened take out of cone and place outside and attach a 15hz zapper to the two wires. You can get one for about \$15. This seems to be the cheapest I've found <http://www.tendollarzapper.com/> this is what I used to power the unit. The I added another 18 copper pipe with use of a coupling taped to the pipe. Incidentally a few hours later after I plugged the thing in I saw a UFO however by about a half a mile away followed by a black helicopter a few hours later and then a second UFO about 5 hours after that. Coincidence? Maybe?

cone cloudbuster

<http://www.youtube.com/watch?v=RedcH2hGeM8>

This is an orgone sky-cleaning device. Its unique shape and construction not only allows cloudbusting capabilities, but cleanses the sky of airborne particulates and DOR. Simply put, when this unit is activated it's a beautiful day, regardless if it's sunny or rain. When it's not running the sky is dreary by comparison. I'm trying to figure out what makes it work. This unit has been running constantly since February, with a 2-week break in April. In the time this unit has been running, there hasn't been a single blizzard, thunderstorm, tornado, hail, drought, or severe weather of any kind within a one-mile radius of this place. Even the chemtrails that used to linger miles to the south seem to have disappeared, and have been replaced by sylphs.

During the two weeks when the unit wasn't running, the weather turned crappy. High winds, cold, damp, low visibility, the kind of dreary weather you'd expect for November. When fired back up, the entire atmosphere changed dramatically. Even rainy days are pleasant with high visibility and the air is fresh, rather than stale.

I should point out that this device needs power in order to work. This is not a passive device. When not hooked up to a power source, it just sits there like a bump on a log.

I'm convinced that the combination of the cone shape, the crystal placement, the resin densities, and that it's Earth programmed makes this CB one, serious mofo.

PVC CLOUDBUSTER

http://www.youtube.com/watch?v=o3__1VItH4&NR=1

Based on the Lakhovsky coil, I built this unit made of PVC, a steel exhaust pipe and a cone HHG. The difference between this unit and every other device I made is the pipe isn't directly connected to the orgonite. There is a 2" gap between the top of the HHG and the bottom of the steel pipe and this gap, according to Lakhovsky, will increase the effectiveness of the orgonite and should ramp up the cloudbusting potential. More power in a smaller package.

I chose PVC because it's cheap, easy to work with, and I can adapt it to different uses by simply swapping parts.

This is only the first phase in this experiment. More to follow.

Cesco's Little Secret Device and coil

http://www.whale.to/b/little_secret_h.html

The coil can be placed inside CB pipes (also in the centre of a CB inside the orgonite with a crystal), Earth pipes, or any pieces of orgonite. A great device to have for meditation.]

IMPORTANT

http://docs.quebecorgone.com/Introduction_orgone.pdf

<http://www.loohan.com>

http://groups.yahoo.com/group/destroy_evil/

http://groups.yahoo.com/group/arcturan_technologies/?yguid=10287780

<http://www.littlemountainsmudge.com/minichembusterballast.htm>

the current issue of Modern Orgone™, free of charge.

http://www.wizzersworkshop.com/Modern_Orgone_5/M_O_5.pdf

Mini CB PLAN

<http://orgoneblues.tripod.com/outils/minicb/index.htm>

HAARP sur I TELE

http://www.dailymotion.com/video/x8uik0_haarp-sur-i-tele_news

pL - chemtrails n' HAARP attack february 2010 @Nice France

<http://www.youtube.com/watch?v=R9DrBJGYRVI>

http://z13.invisionfree.com/THE_UNHIVED_MIND/index.php?showforum=25

http://z13.invisionfree.com/THE_UNHIVED_MIND/index.php?showtopic=14331

http://z10.invisionfree.com/The_Unhived_Mind_II/index.php?act=idx

<http://www.worldwithoutparasites.com/chemtrails.html>

How to Build A Cloudbuster to disperse Chemtrails and Improve the Weather
http://www.metatech.org/cloudbuster_&_orgone_machine.html

Of Cloudbusters, Chembusters,
Trevor, Jeff, Reich, & Croft
<http://educate-yourself.org/cn/chembustersexplained24feb03.shtml>

<http://www.ctbusters.com/home/>
<http://www.youtube.com/ctbusters>
CTBusters Tower Gifting Video #17 Low Def

How To Make TB's In Under A Minute - Video #9
<http://www.youtube.com/watch?v=IWBbKyvPq1w>

<http://www.powerpyramids.com/>

Constrution des appareils à orgonite
[http://www.quebecorgone.com/archives2/index.php?
t=thread&frm_id=2&S=6977f7402fd195e67b4222c79cb96f72](http://www.quebecorgone.com/archives2/index.php?t=thread&frm_id=2&S=6977f7402fd195e67b4222c79cb96f72)

Construction du destructeur d'implant (IK)
[http://www.quebecorgone.com/archives2/index.php?
t=msg&th=54&start=0&S=6977f7402fd195e67b4222c79cb96f72](http://www.quebecorgone.com/archives2/index.php?t=msg&th=54&start=0&S=6977f7402fd195e67b4222c79cb96f72)

<http://www.manche-orgone.fr/fabrication-orgonite.html>
Fabrication de l'Orgonite en vidéo et recette

Vendredi 3 oct 2008 à 15h "conférence-atelier" sur : "l'orgonite et ses applications du Dr
Roths et Danielle Vidal à l'occasion du salon Zen qui aura lieu du 2 au 6 Oct 2008 à l'espace
Champerret
<http://www.difproductions.com/boutique/catalog.php>

http://docs.quebecorgone.com/Introduction_orgone.pdf

Cosmic Orgone Engineering » de Wilhelm Reich
<http://www.rexresearch.com/orgone/core.pdf>

Chembuster how to make

[http://www.youtube.com/watch?
v=KiC0YtwxEmA&feature=PlayList&p=FDE0E90570BC2366&playnext_from=PL
&index=0](http://www.youtube.com/watch?v=KiC0YtwxEmA&feature=PlayList&p=FDE0E90570BC2366&playnext_from=PL&index=0)

How To STOP Chemtrails: A DIY Solution

http://www.youtube.com/watch?v=gAkzIDOO_Zo&NR=1

Dans l'environnement, l'atmosphère, les maisons et jardins, les individus, l'Orgone, énergie vitale, est polluée par les champs électromagnétiques divers. Elle peut être régénérée à l'aide de matrices à Orgone composées principalement de l'assemblage de parcelles de métaux, de minéraux, incluant un ou plusieurs cristaux de quartz clairs, en inclusion dans de la résine. Selon l'inspiration et pour orienter, amplifier son potentiel , on ajoute divers éléments,

Et de l'amour toujours !

Explication analogique du phénomène de régénération de l'Orgone :

Comparons le flux d'Orgone à de l'eau ... On peut purifier l'eau par la distillation : passage d'un état de la matière à un autre, de liquide à vapeur, puis condensation.

Quand l'eau entre en ébullition dans une casserole, la vapeur s'échappe, se diffuse et se condense en eau pure à l'extérieur ...

Dans la matrice à Orgone, la résine et les matières organiques attirent l'Orgone polluée, les particules métalliques la repoussent, il se crée ainsi une agitation similaire à une ébullition. L'Orgone entre dans un état instable comme la vapeur. Elle se diffuse, purifiée, à l'extérieur du dispositif, ayant éliminé les programmes nocifs antérieurs dont elle était imprégnée.

Don Croft a proposé différents «outils» pour attirer le Dor et le régénérer en Por. Il les a nommés et ils sont devenus le standard de référence dans le monde des orgonautes :

TB : Towerbuster

HHG : Holy Hand Grenade

CB : Cloudbuster

SP : succorpunch

Fabrication de
l'Orgonite



Voici des vidéos que nous avons réalisées, pour montrer comment vous pouvez fabriquer vous-même les Orgonites basiques :

Fabrication d'un TB

[Cliquez ici pour voir la même vidéo sur le site youtube](#)

[Cliquez ici pour voir la même vidéo sur le site dailymotion](#)

En résumé

matériel :

- un moule (à gateau, souple, rigide, pot à dessert)
- résine + catalyseur (aussi appelé durcisseur)
- pot pour mélanger
- copeaux de métal : aluminium (le moins cher), cuivre, laiton ou bronze
- 1 cristal mono terminé par TB
- gants
- masque

fabrication :

- verser la résine dans le pot
- *en option(*) : ajouter un colorant alimentaire ou spécial résine et mélanger*
- ajouter le catalyseur, d'après les recommandations du fabricant de la résine (le temps de prise varie selon la température et l'humidité ambiante, entre 1 heure et quelques heures)
- bien mélanger
- mettre du démoulant dans le moule rigide (par mesure de sécurité)
- dans chaque moule :
 - verser un petit peu de résine
 - verser un peu de métal
 - poser un cristal mono-terminé
 - verser un peu de résine
 - *en option(*) : poser un morceau de sélénite ou de cyanite bleue*
 - verser un peu de métal
 - verser un peu de résine
 - *en option(*) : poser un petit morceau de cristal rose*
 - verser un peu de métal
 - compléter avec la résine
- attendre que ça prenne
- démouler les TB
- *en option(*) , poncer les bords pour ne pas risquer de se couper*

() : les options ne font pas partie de la recette de base ; nous les avons ajoutées de part notre expérience dans la fabrication des Orgonites*

[Cliquez ici pour voir la même vidéo sur le site youtube](#)

[Cliquez ici pour voir la même vidéo sur le site dailymotion](#)

En résumé

matériel :

- un moule : verre à cocktail, en pvc ou en silicone (*de notre fabrication*)
- résine + catalyseur (aussi appelé durcisseur)
- pot pour mélanger
- copeaux de métal : aluminium (le moins cher), cuivre ou laiton
- 5 cristaux bi terminés par HHG
- gants
- masque

fabrication :

- mettre du démoulant dans le moule
- verser la résine dans le pot
- *en option(*) : ajouter un colorant alimentaire ou spécial résine et mélanger*
- ajouter le catalyseur, d'après les recommandations du fabricant de la résine (le temps de prise varie selon la température et l'humidité ambiante, entre 1 heure et quelques heures)
- bien mélanger
- dans le moule :
 - verser un petit peu de résine
 - verser un peu de métal (aluminium)
 - poser un cristal bi-terminé debout
 - verser un peu de résine
 - verser du métal (aluminium)
 - verser un peu de résine
 - poser 4 petits cristaux bi-terminés en croix
 - *en option(*) : poser un morceau de sélénite ou de cyanite bleue, au milieu*
 - *en option(*) : poser un petit morceau de cristal rose à côté*
 - verser de la résine
 - *en option(*) : verser un peu d'un autre métal plus dense (laiton), pour augmenter l'aspiration de l'énergie négative*
 - verser du métal d'origine (aluminium)
 - verser de la résine
 - *en option(*) : poser une double spirale (réalisée à plat), pour créer une onde de forme qui amplifie la puissance de l'Orgonite*
 - compléter avec la résine
- attendre que ça prenne
- démouler la HHG
- *en option(*) , poncer les bords pour ne pas risquer de se couper*
- *par la suite, on peut faire varier les formes (galet, pyramide, sphère ou oeuf) et les tailles, ou ajouter d'autres composants (cristaux, coquillages, etc ...) selon son inspiration*

() : les options ne font pas partie de la recette de base ; nous les avons ajoutées de part notre expérience dans la fabrication des Orgonites*

Questions - Réponses

- Quelle résine utiliser ?
 - résine polyester (dans la démo), sinon epoxy (plus simple d'emploi mais plus cher)
- Où acheter la résine ?
 - dans les magasins de bricolage
- Où acheter les copeaux de métal ?
 - dans des ateliers (tourneurs, fraiseurs) ou chez des récupérateurs de métal (ferrailleurs)
- Quel métal utiliser ?
 - le meilleur rapport qualité/prix : l'aluminium
 - on peut aussi utiliser du cuivre, du laiton ou du bronze
 - attention de ne pas prendre de fer/acier car alors l'Orgonite ne ferait pas transformateur d'énergie négative en positive mais fonctionnerait seulement en accumulateur d'énergie
- Peut-on utiliser des morceaux de métal récupérés (boulons, bobinages, barquettes de congélation en aluminium, etc ...) ?
 - nous rappelons d'abord d'éviter les métaux ferreux (voir le point précédent), ce qui limite beaucoup les pièces de récupération
 - oui pour les TB ; la taille des morceaux varie en général de celle d'un grain de riz à celle d'une noisette
 - nous serons plus réservé pour les HHG, car nous préférons déposer le métal en couches uniformes (en taille et en type de métal)
- Quels cristaux utiliser ?
 - obligatoire : du cristal de quartz (aussi appelé cristal de roche) ; l'Orgonite sera d'autant plus puissante que le cristal sera pur (et cher)
 - les options sont innombrables ; dans les vidéos, nous ajoutons :
 - de la sélénite ou de la cyanite bleue, pour garder la pureté des cristaux dans le temps
 - du quartz rose, pour émettre de l'amour et éviter que l'Orgonite ne puisse être détournée à des fins malveillantes
 - se référer aux ouvrages ou sites de lithothérapie pour savoir quelles sont les propriétés des cristaux et donc l'effet qui sera ajouté à celui de l'Orgonite
- Où acheter des cristaux ?
 - chez des marchands de cristaux : boutiques près de chez vous ou sur internet
- Quel démoulant utiliser ?
 - soit du démoulant sans silicone, pour les moules en métal ; dans ce cas, faire très attention, après démoulage, à enlever toute trace de résine dans le moule, sinon la résine s'agglomérera sur cette petite trace au fil du temps et grossira de plus en plus
 - soit de l'alcool polyvinylique, pour les moules en verre
 - par contre, vous n'en avez pas besoin pour des moules en silicone
- Où acheter le démoulant ?
 - le démoulant sans silicone est, en général, vendu aux professionnels mais vous pouvez tenter d'en trouver dans des magasins de bricolage ou sur internet
 - pour l'alcool polyvinylique, dans les boutiques de loisir créatif
- D'où viennent les moules en pvc ou en silicone de la vidéo HHG ?

- nous fabriquons nous-mêmes les moules dont nous avons besoin
- Vendez-vous de quoi fabriquer soi même les Orgonites ?
 - oui, depuis le 1er mars 2010, suite à de nombreuses demandes ; merci de vous reporter à [la catégorie "Les Kits" de notre boutique](#) .
-
- *à suivre ...*

Fabrication de l'Orgonite en Sucre

[par Mara, de femme-medecine.ch](#)

Dernière mise à jour : (22-03-2010)

Coulée d'orgonite et avion étrange. / Orgonite making and strange plane

<http://www.youtube.com/watch?v=UWdC-jdPVl4>

YouTube Orgonite CB dissolving a Chemtrail

<http://www.youtube.com/watch?v=ctUZnXcHDDA&feature=related>

Don Croft Chemtrails disappear-Orgone & Cloud Angels

<http://www.youtube.com/watch?v=gkCa-P26-Ig&feature=related>

<http://www.youtube.com/ctbusters>

this video sourced from above link not to take anything away from them but to introduce my viewers to this theme. Thanks CTBusters

<http://www.ctbusters.com/>

check out the full video their that i may put up soon

www.worldwithoutparasites.com

www.educate-yourself.org

<http://educate-yourself.org/dc/dclate...>

<http://www.ethericwarriors.com/>

Goodbye Chemtrails, Hello Blue Skies!

The Do-It-Yourself Kit for Sky Repair

<http://educate-yourself.org/ct/goodby...>

James DeMeo got his Masters by evaluating the Cloud Buster. Although he does not believe in Chemtrails or the use of Aluminium in orgone accumulators he has done very good research and great results with rain making in Africa in his Book Heretics notebook with statistical analysis of probability of the rain due to chance (p value = 0.0014 or) 1.4 in 1000 (from memory) which was strong confirmation that the cloud buster works (98.6% confirmation but not 100% to be technically correct). This cloud buster is not the same as the chembuster. The chembuster uses orgonite at the base of the pipes as opposed to running water. I also highly recommend reading the book by James Demeo The Orgone Accumulator Handbook. This technology needs to be treated with responsibility for what it can do to yourself and the environment so get researching.

Listen to James Demeo on Lauralee.com for free

<http://www.lauralee.com/index.cgi?sea...>

<http://www.orgonelab.org/cart/natural...>

<http://orgonelab.org/>

How to Make an Orgonite Orgone CloudBuster 1

<http://www.youtube.com/watch?v=dqw7z2JJ-w4&feature=related>

How to Make an Orgonite Orgone CloudBuster 2

<http://www.youtube.com/watch?v=M92WLMq8l10&feature=related>

Mobius Coil, Crystal Orgone Orgonite

<http://www.youtube.com/watch?v=xLxxre80oQE&feature=related>

Orgonite. How to make your own orgone devices.

<http://www.youtube.com/watch?v=ccS70UQE0fE&feature=related>

Orgonite is a powerful material for dealing with any disturbed energy. It can switch off cell towers in terms of harmful radiation and it can often transform the lives of those in its presence. It is also cheap and easy to make. Here's how to make two devices - a modified "Holy Hand Grenade" or Negater and a "Tower Buster".

Crofts on Orgonites Vortex reversal effect DeadlyORgone DOR 2 healthy ORgone Life Force at 6min16sec

<http://www.youtube.com/watch?v=Ay7fBl7Er-c&NR=1>

<http://www.youtube.com/user/ThankYouWhiteKnights>

ORGONE PYRAMID!!

<http://www.youtube.com/watch?v=txr4CgFIong&feature=related>

orgonite to wear to keep you safe if you like to go to www.orgonitependants.co.nz there you will find orgonite to your hearts desire...it might take a few days to get it up and running but its not far off....

Prisonniers de l'Orgone

Voici la traduction du court documentaire "Prisoners of Orgone". Ce documentaire à été réalisé par Stuart Buchanan. Vous pouvez retrouver la version original sur sa page youtube: <http://www.youtube.com/user/stubuchan...>

En mai 2009, Georg Ritschl et trois autres personnes ont été arrêté au Mozambique. Ils étaient soupçonnés d'être des terroristes qui lançaient des substances corrosives dans le barrage de Cahora Bassa. En fait, leur mission en était une de paix, pour "gifter" le lac avec de l'orgonite. Une matière qui transforme l'énergie négative en énergie positive et qui renverse les effets néfastes des des tours cellulaire. Ceci est l'histoire de Georg.

Site internet de Georg Ritschl (en anglais): <http://www.orgoniseafrica.com/>

<http://www.youtube.com/watch?v=HElIDl9pQWs&feature=related>

Creando Orgonite (Pirámide Maya 1/2)

<http://www.youtube.com/watch?v=-1GkpUHfVXE&feature=related>

<http://www.youtube.com/watch?v=CydAR68O2Z8&feature=related>

En este apartado detallamos el proceso mediante el que creamos las Pirámides Maya de Orgonite. Tanto en las fotografías como en el vídeo hemos dejado bien detallados todos los pasos para que cualquier persona que se anime se ponga en marcha.

Se puede emplear cualquier tipo de molde.

Materiales:

Piedras de Cuarzo sin pulir

Viruta de hierro o aluminio (Se consiguen en talleres donde se corta. Se conoce como limalla)

Resina (Vale la más económica. Especificar que es para hacer piezas)

Se preparan los moldes en una mesa. Es recomendable al aire libre y en días soleados. A continuación se preparan las piedras de cuarzo y la viruta (que guardamos en recipiente hermético para que no se oxide con el paso del tiempo)

A continuación vertemos en una jarra de medida un litro de resina. Si al comprarla no viene acelerada, añadimos doce gotas de cobalto. Removemos todo para que quede igualado. Finalmente el catalizador. Algo así como un tapón pequeño. Vale el del mismo embase en el que nos la venden. Se revuelve bien para que la mezcla quede igual y ya podemos comenzar a depositarla sobre los moldes tal y como mostramos en las fotografías.

Aconsejamos trabajar al aire libre y en días soleados. Es recomendable utilizar mascarilla, ya que la resina puede llegar a ser tóxica si se respira en lugares cerrados. Si hace mucho calor, se puede rebajar la cantidad de catalizador, de lo contrario la mezcla cristaliza demasiado rápido y no da tiempo a trabajar.

Existen resinas en el mercado que ya vienen aceleradas y no es necesario ponerles las doce gotas de cobalto.

Más información en www.orgonite.es

HAZ TUS PROPIOS ORGONITES Y T.A.V - (1-3 partes)

<http://www.youtube.com/watch?v=GxORYxFrZDo&feature=related>

<http://www.youtube.com/watch?v=ba4EXmEoJUs&feature=related>

<http://www.youtube.com/watch?v=dtQ86PVPhBM&feature=related>

orgones orgon orgonite fabricacion tutorial Cloudbuster tambien fabricacion

<http://www.youtube.com/watch?v=6iEaWWN07vM&feature=related>

Destructeur d'implants par Cbswork

http://www.quebecorgone.com/catalog/product_info.php/destructeur-dimplants-par-cbswork-p-91

Conçu par cbswork, maintenant construit par Quebec Orgone (avec permission)

Description par cbswork:

Le destructeur d'implants fut créé a partir d'un besoin d'éliminer les divers implants nano-électroniques placés illégalement dans notre corps par diverses agences gouvernementales et entités venues d'ailleurs. Ces implants contrôlent notre comportement, notre état d'esprit, nos humeurs, notre niveau de vitalité, notre capacité d'abstraction et notre capacité de suivre des lignes de pensées "profondes". Ils drainent nos divers systèmes, créent de lésions et des douleurs dans nos tissus et souvent contiennent diverses couches nerveuses et de protéines, qui fonctionnent comme des bombes a retardement de la mort, via des disfonctions reinales et du foie.

La désactivation des implants produit souvent des éruptions ou irritations au niveau de l'épiderme, des sinus, des yeux et de plusieurs autres endroits sur le corps. Nous avons désactivé des implants situés dans la rétine, la cornée, les deux hémisphères du cerveau, et tout autre endroit.

Le destructeur d'implant est une invention que nous avons créé qui pousse un puissant cône d'énergie magnétique et d'orgone dans la région implantée. Cristaux, kyanite, cuivre et 3 aimants néodyne forment le coeur de cet appareil.

Nos expériences ont démontré que le destructeur d'implants désactive les implants et prévient ou minimise les effets secondaires reliés a cette désactivation. Ces effets secondaires incluent fatigue, anxiété, rage et dépression.

INSTRUCTIONS:

En bas du cou, placez le destructeur sur la région affligée jusqu'a ce que l'implant soit détruit. Au-dessus du cou, appliquez pour une période de 20 minutes, suivie d'une pause de 40

minutes et répétez au besoin. Un bon voyant permet d'indiquer où se trouvent les implants nano-électroniques dans le corps humain.

L'origine du problème du réchauffement climatique

<http://www.quebecorgone.com/forums/index.php?PHPSESSID=58b184cdc46c426c0b38d7fa53b3a906&topic=348.0;view=article>

Le but premier du gros nuage de désinformation des médias de masse est la création de peur en grande quantité. Le mouvement environnemental a été mené de l'avant par une pseudo étude scientifique qui fait très peur intitulée " l'alte à la croissance" écrite par le club de Rome, ce groupe à penser a été créé expressément pour cette raison et est mené par des Massons de très haut rang et des initiés du Vatican comme Aurelio Peccei à cette époque. Tout ça est très sale.

C'est exactement les mêmes personnes qui ont créé le bordel qu'on connaît actuellement et qui tentent soi-disant de le régler!

Bien sûr que nous avons des problèmes environnementaux. Les horreurs de la pollution des rivières, la déforestation, l'érosion des sols peuvent lancer un appel émotionnel au changement. Mais l'élite en place qui contrôle l'information dans nos sociétés veut canaliser cette émotion dans une forme d'éco-fascisme politiquement correct, où tous les écologistes deviennent des surveillants de leur voisinage, persuadés qu'ils sauveront la terre en envoyant tous ces criminels qui arrosent leur asphalte en prison. Beaucoup d'environnementalistes du début étaient anti gouvernementaux, mais ne remarquaient pas que les ONG étaient administrées par les mêmes élites qu'à l'habitude.

Pensez-y.

- Pourquoi Greenpeace n'a jamais permis une sorte de discussion ouverte sur les chemtrails.
- Pourquoi les éco-fascistes typiques deviennent si nerveux lorsque nous mentionnons la possibilité de l'énergie libre, qui nous permettrait d'avoir un aussi haut ou peut être même plus haut niveau de vie qu'actuellement, tout en réduisant presque totalement notre empreinte écologique?
- En fait, pourquoi deviennent-ils si agressifs lorsque vous vous montrez sans peur face au futur?
- Pourquoi vous sentez-vous si mal à l'aise lorsqu'ils répètent avec peur leur mantra que les **changements climatiques** sont très graves et vont nécessiter des "**mesures draconiennes**"?

Le secret : c'est les **mesures draconiennes** qu'ils veulent vraiment implanter et NON pas la sauvegarder l'environnement. C'est pourquoi les fouineurs internationaux se rassemblent dans de grosses conférences et " mettent les bases d'un nouveau cadre pour faire face à la crise climatique " (lisez ici les **mesures draconiennes**, évidemment).

C'est bien amusant de voir toutes ces belles conférences, comme celle à Rio où ils ont ratifié le fameux **protocole de Rio**. Elles sont invariablement organisées par des hommes (rarement des femmes) et que des magnats du pétrole et de la HAUTE FINANCE sont derrière tout cela.

Meilleur exemple Maurice Strong, l'organisateur de la conférence de Rio, milliardaire, baron pétrolier et occultiste par excellence.

Je ne serais même pas impressionné si l'on prouvait qu'il serait le descendant du cofondateur de la Réserve fédéral Benjamin Strong.

Aujourd'hui quelques personnes ont commencé, pour plusieurs raisons, à noter que la réalité véhiculée par les médias de masse fait, souvent, absolument aucun sens. C'est là que les sites de conspiration administrés par le gouvernement entrent en scène. Ils vont présenter de l'information véridique ou presque véridique de façon à générer une panique engrangeant un laisser-faire de l'auditoire. C'est l'autre couche de tromperie derrière l'environnementalisme radicale.

Les mantras suivants sont offerts selon le niveau de conscience de l'auditoire ciblé. Ils sont comme des couches d'oignon et la liste n'est évidemment pas exhaustive.

1. Peur économique - "soucis de survie "
2. Peur environnementaliste "la planète est foutue "
3. Peur de la globalisation
4. Peur d'un nouvel ordre mondial omnipotent occulte militaire extraterrestre...

L'observation la plus importante à propos de la déception organisée est que cela fonctionne seulement si 95 % de l'information présentée dans la désinformation est vrai et qu'une partie de celle-ci est même révélatrice.

Comment l'esprit curieux pourrait être mieux mené qu'en lui donnant quelques vérités, qui rendront son auditoire enthousiaste et l'amènera à faire confiance à la source de désinformation.

Bien sûr, toutes ces peurs sont nourries par des faits, spécialement lorsqu'elles certains faits biens sélectionnés sont présentés. Le seul facteur que les créateurs de peur oublient systématiquement de mentionner est que l'état des choses n'a pas à être ainsi si on en décide autrement. Nous pouvons choisir un futur différent et plusieurs de nous ont déjà commencé à le faire. En contraste, avec les semeurs de peur, nous présentons les mêmes faits dans une perspective d'empowerment. Nous dirons "C'est comme ça qu'ils utilisent les tours cellulaires pour la manipulation mentale des masses et du climat et voici comment vous pouvez les désactiver avec quelques dollars de résine, de métal et de cristaux." plutôt que "ho mon dieu! Ils utilisent des tours cellulaires pour le contrôle mental et climatique, on va tous mourir!" Voyez-vous la différence?

Le réchauffement climatique est un motif central pour le contrôle total

Et un pilier majeur pour faire croire aux gens en la rareté, la peur et les catastrophes imminentes.

Comme nous savons tous maintenant, la plupart des irrégularités météorologiques de la dernière décennie ont été créées de mains d'homme. C'est un scénario orchestré. Les [sphères secrètes militaires ont la technologie](#) pour créer des ouragans, des sécheresses, des tremblements de terre et bien sûr des tsunamis (simplement en faisant exploser quelques

bombes nucléaires dans une faille comme ils l'ont fait le 25 décembre 2004).

La Chine a été sujette à une guerre climatique massive durant les dernières années par exemple.

Alors, le plan est d'amplifier ces troubles climatiques durant les prochaines années pour maintenir l'impression que le climat est devenu hors de tout contrôle à cause du terrible **réchauffement climatique**. Et les gens qui vont encore se fier au propagandisme pour leur opinion et vont avaler cela comme une vérité infuse.

Le mauvais est ici, c'est réel, mais ça n'arrive pas comme prévu. Depuis des décennies maintenant nous nous sommes préparé à ce que la prochaine Grande Guerre soit combattue sur une terre pauvre en ressource d'eau et surpeuplée (entendez les implications génocidaires ici). De plus en plus de grands morceaux de terre sont supposés devenir des déserts, pendant que les océans vont monter, dû à la fonte des glaciers aux pôles, et vont menacer les zones côtières. Seule l'imposition de la loi martiale sur une échelle globale sera capable de forcer les humains vils et incorrigibles à obéir finalement au dictat de l'élite illuminé qui lui seul, dans son infinie sagesse, connaît le chemin du salut. Mais seulement pour les secteurs du monde, qui n'ont pas été classifiés de "mangeur inutile" (Henri Kissinger). Le processus d'acceptation de ces mesures draconienne est patiemment mis en place par la procession sans fin de discours et d'insinuations. Les films comme celui d'Al Gore "An inconvenient truth".

Tout comme Maurice Strong et les membres des skulls and bones, l'ancien candidat présidentiel Al Gore est quelqu'un de la haute finance qui a des intérêts dans le pétrole. Il sait comme les autres qu'on pourrait avoir l'énergie à partir de l'éther et que toute la peur du réchauffement climatique pourrait disparaître simplement en appuyant sur un bouton qui éteindrait tout le complexe haarp qui chauffe l'atmosphère et les lits d'océans.

Depuis 2001-2002, le réseau de l'orgonite n'a cessé de grandir et est maintenant présent à différents degrés d'intensité à travers le monde. C'est intéressant de voir que toutes les anomalies climatiques extrêmes surviennent où la couverture d'orgonite est pauvre ou non existante.

L'Asie et spécialement la Chine [sont des cibles de la guerre climatique](#). Les tentatives précédentes de modeler les conditions climatiques dans l'Europe de l'Ouest comme les conditions extrêmes de sécheresse qui on eu lieu en 2003 ou les inondations en Pologne plus tôt, n'ont pu être répétées depuis que les tours cellulaires de l'Azores et de la péninsule Ibériennes ont été gifter. Tout cela en plus d'une couverture d'orgonite grandissante sur la France, l'Italie, l'Allemagne, la Scandinavie et le Royaume-Unis.

L'Europe de l'ouest est maintenant très bien couvert avec beaucoup de gifter prolifique dans tous ses pays. Nos impressions sont que le centre de l'Europe et notamment la Slovénie, la Slovaquie et la république Tchèque ce rattrape fortement.

Les gifter sont de plus en plus actifs dans certains pays sud-américains également. Chili, Brésil Mexique, mais l'Amérique latine est certainement quelque peu à l'arrière et semble être fortement "défendue" par les jésuites et autres fraternités, si nous en jugeons par le harcèlement que nos camarades latino-américains endurent.

Nous n'en savons pas beaucoup sur la Russie présentement et c'est certain que la Chine na

pas été beaucoup couverte, mis à part quelques incursions de gifteur occidentaux. (Tibet et peut-être Beijing et Shanghai)

Mais du travail a été fait au Japon, Taïwan, Hongkong et Singapour, nous devrions donc être optimistes.

L'Afrique a reçu beaucoup d'orgonite, spécialement dans la part sud (allez lire sur [Orgonise Africa](#) pour en savoir d'avantage) et plusieurs gifteurs sont actifs dans le sud de l'Afrique, le Kenya, l'Uganda et la Tanzanie, avec des incursions dans le Soudan et le Congo.

Le [travail spécial de gifting de Kelly Mckennon's](#) (Laozu) qui a ciblé des vortex partout à travers le monde et a créé un champ positif d'orgone qui couvre maintenant une bonne partit du globe à une altitude stratosphérique. Cela a certainement joué un rôle important pour rendre le contrôle climatique de grande envergure plus difficile. [faire une expédition spéciale de gifting avec lui](#) J'ai eu l'honneur decouvrant le Botswana, le Zimbabwe et l'Afrique du sud.

Chacun d'entre nous, qui a gifter un grand territoire a remarqué les changements qui sont apparus. La sensation générale de fraîcheur. Nous entendons parler des été abondant en Amérique du nord, nous entendons qu'il y a plus de pluie en Espagne et nous pouvons vous parler de plusieurs changements positifs qui se sont produits en Afrique du Sud; à propos des rivières qui ont été sèches depuis plus de trente ans et qui coulent maintenant en Botswana, a propos des Malawiens qui ont commencé à planter avec succès des plants d'hiver, à propos des Mozambicains qui ont des surplus de riz pour la première fois depuis qu'ils ont plongé dans une longue guerre civile il y a des décennies. Ce n'est pas une liste exhaustive, il y a beaucoup plus à rapporter (et j'essaye).

Lorsque nous somme revenus de notre séjour en prison mozambicaine en juin, nous avons encore eu de la pluie à Johannesburg. Ceci est très inhabituel. Au début d'août nous avons eu une averse de 50 mm en une journée.

Et c'est sensé être la saison de la sécheresse, pas vrai?

L'hiver cette année a été beaucoup plus froid et long avec beaucoup plus d'humidité et des formations nuageuses vivante et dynamique. L'hiver typique ici sur les Highveld était bleu gris avec un teint brun qui provenait de la pollution.

Ces changements sont réels, j'ai écrit à propos du Kalahari vert la dernière fois. [Saviez-vous que les glaces arctiques ne fondent pas vraiment](#). Ce qui rétrécit vraiment, c'est le [Sahara](#), avec des plantes qui poussent et une augmentation des précipitations qui restaurent rapidement les conditions qui prévalaient dans les temps anciens, en Égypte il y a 2000 ans.

Les scientifiques sont [loin d'être unanimes](#) sur la théorie du réchauffement climatique.

Le **réchauffement climatique** ne tient pas la route. L'orgonite partout annule les réchauffeurs climatiques qui sont la vraie cause des anomalies climatiques. Le monde des opinions orchestrées est déjà arrivé avec une nouvelle théorie pour les temps après le réchauffement climatique, ils l'ont appelé le refroidissement climatique.

Selon cette [nouvelle théorie](#), les émissions des combustibles fossiles augmentent et se retrouve dans l'atmosphère coupant ainsi les radiations solaires qui atteignent la surface de la terre. Ceci qui cause un effet de refroidissement plutôt que le contraire. Qui, dans l'école du discernement, n'aurait pas vu cela comme une théorie d'urgence, mise en place suite au martellement des gens par le réchauffement climatique pendant si longtemps, et qu'ils ne se rendent compte que la grande catastrophe n'est pas arrivée.

Restez à l'écoute, commencez à organiser votre environnement et contribuez au rafraichissement global le plus tôt possible.

Georg

Source <http://orgoniseafrica.com/blog/>

Cloudbuster ou chembuster ou chembuster Croft

Of Cloudbusters, Chembusters, Trevor, Jeff, Reich, & Croft

<http://educate-yourself.org/cn/chembusterexplained24feb03.shtml>

By Ken Adachi <[Editor](#)>

<http://educate-yourself.org/cn/chembusterexplained24feb03.shtml>

February 24, 2003

A woman by the name of Carla Muth sent me an e-mail on Feb. 23, 2003 which included a copy of the transcript of Trevor James Constable's comments on the dangers of cloudbusting taken from his Jan. 9, 2003 radio interview with Jeff Rense and posted at [Jeff's web site](#). The excerpted transcript by Lorie Kramer <seektress@evl.net> can be read in its entirety at this link: <http://rense.com/general34/trev.htm>

In the body of the transcript, Jeff ask Trevor: "The obvious question that has always plagued me is - let's assume that these cloudbusters work. Is this something that we want everybody to have in their garage and to pull out on Saturdays...and play with the atmosphere and the weather?" Trevor responds: I would say, no..." Trevor then continues his narration and provides good reasons to support his concern about amateurs engaging in cloudbusting.

Carla wanted me to know that these were Trevor's views on the 'chembuster'. However, that's not accurate. They are more properly Trevor's views on the 'cloudbuster' and cloudbusting, but not on the 'chembuster'. And that is the crux of the 'controversy' to which my reply below is directed. A fundamental misconception has arisen that the people engaged in chemtrail dispersing, 'chembusting', are using a 'cloudbuster' and they are engaged in 'cloudbusting'. Neither is true and I offer the information below to support that assertion. I want to remind the reader that I greatly value Trevor Constable's friendship and association and that I have the highest respect for both he and Jeff Rense.

Hi Carla,

A few facts:

1. I contacted Jeff Rense to ask if he wanted to interview Trevor James Constable on his show.
2. I'm aware of what Trevor said on the Jan 9 show and the second interview he had with Jeff on Jan 30.
3. I already knew that both Jeff Rense and Trevor had a negative view of Don Croft's chembuster work before the interviews.
4. I knew it was likely that the topic of Don's chembusting would come up and that both Trevor and Jeff would criticize Don's chembusting work. Despite that, I wanted to assist Trevor to be heard on Jeff's show because he has a lot to offer and he deserved the sort of intelligent and respectful handling that guests always receive from Jeff Rense.
5. I believe that Trevor and Jeff are both under the impression that Don Croft is using a Reich type cloudbuster. It obvious that they both feel irritation and impatience towards those promoting chembusting. All the same, I know that both men are sincere and believe their criticism to be valid and appropriate-based on the information they possess.
6. Jeff doesn't believe what Don is writing in [The Adventures of Don & Carol Croft](#) and posted at my web site. I had sent Jeff one of Don's earlier episodes hoping he would post it, but Jeff responded by saying that he found it incredulous. That prejudice could only serve to stiffen his opposition to accepting the legitimacy of Don's chembuster work.
7. Along comes the 'cloudbuster'/chembuster controversy over the Internet about 11 months ago (thanks mostly to [James DeMeo](#)) and Jeff is even more convinced that he was right in not running the chembuster story, since it's now obvious to him, that people who are following Don Croft, are buying into tall tales and are foolishly unaware of the pitfalls and dangers of using a 'cloudbuster'.
8. After publishing my article "[Goodbye Chemtrails, Hello Blue Skies](#)" in *New Dawn* magazine (Australia) and posting it at my web site (Jan. 10, 2002), I sent a hard copy to Trevor because I had mentioned Trevor's work in the beginning of the article. Trevor's letter back to me said that it was dangerous to be using a zenith 'cloudbuster' in such a continuous fashion and that promoting its use and encouraging the general public to build them was ill advised and that it would cause great havoc with the weather, if not locally, then certainly in other parts of the country or even the world. I had received a second letter from him a few weeks later urging the same caution. He did allow that my heart and intentions were in the right place, but I tended to get my facts 'confused' and muddled. I didn't respond to that letter at the time because I was far too busy with other things and needed a lot of time to properly answer him; especially in regard to the not-so-secret [weather manipulations by the government](#) and their intentional creation of droughts using HAARP/chemtrails, etc. per the [Illuminati Agenda](#) to [destroy America](#). It was too much to get into and I didn't want to take the time to work on assembling the data for a convincing rebuttal. Of course, Trevor's Jan. 9 interview comments about the power, dangers, and potential havoc that a cloudbuster can cause are quite true, EXCEPT- Don Croft isn't using a cloudbuster and he never has.

9. Don hasn't helped the situation by his continued use of the term "cloudbuster" in his *Adventures* articles. I urged him from Day One to stop using the word 'cloudbuster' and instead use the term 'chembuster' or some other term so as to avoid confusion with the Reich cloudbuster. Don feels that he's honoring Reich by using that term. Unfortunately, that's a problem that I can't do anything about, but it compounds the difficulty in trying to explain the facts to the general public.

10. If ANYONE would take the time to CAREFULLY read what I had written in my original article, "[Goodbye Chemtrails, ...](#)" about what Don had tripped upon at www.orgone.net and the details of the chembuster story, they would notice that I make a big point of explaining the DIFFERENCE between the Reich cloudbuster and the Croft chembuster. The ONLY similarity between the two instruments is that they both incorporate metal pipes, but the similarities end there.

11. Reich's cloudbuster acts as an ATTRACTOR of atmospheric orgone energy-attracting either the "OR" polarity (life positive form) of atmospheric orgone or the opposite "DOR" polarity (life negative form) of atmospheric orgone energy, or BOTH. The pipes themselves act as 'wave guides' or channels through which the orgone energy will run towards a repository of HIGHER orgone concentration; in Reich's case, the water. Trevor's later cloudbuster (CB) designs dispensed with the need for water grounding by using truncated cones, or spinning the cones in the atmosphere, and most recently, using small planes or helicopters with phi based pipe designs strapped to the wings (his "Tesla Bulls"). Trevor's later CB designs didn't attract the orgone as much as it MOVED IT AROUND (or stirred it up) causing different POTENTIALS of atmospheric orgone energy to be created. The faster he moved it, the greater the potential created, and more quickly the weather changed.

Like electricity, you get a FLOW of energy when different POTENTIALS of that energy are created. With electricity, the electrons run from the negative terminal of a 9 volt battery to the positive terminal (when connected in a electronic circuit) because there is a difference in voltage (potential) between the negative and positive terminals of the battery. When the battery drains down to zero, there is no longer any voltage (potential) difference and the energy (electrons) can no longer flow from one terminal point to the other. It works like that with any energy system. You must create a POTENTIAL within the energy system in order to get a FLOW of energy within that system. When Reich's cloudbuster DRAWS on either polarity of atmospheric orgone energy, it creates a pocket of LOWERED orgone POTENTIAL which then moves TOWARDS areas of HIGHER orgone potential. The flow takes place because the POTENTIAL was created to ALLOW the flow to take place. Trevor's doing the same thing by stirring up the ether. He's creating different POTENTIALS in the atmospheric orgone envelope that allow the orgone to flow in the direction he wishes, thus controlling the buildup or diminution of clouds.

12. The Croft chembuster, however, appears to do something ENTIRELY DIFFERENT than the Reich cloudbuster. The metal pipes continue to act as channels or wave guides for atmospheric orgone energy, BUT they seem to mostly draw in DOR orgone energy into the 'orgonite'/crystal matrix at the base of the chembuster and it seems to TRANSMUTE the DOR into the OR form of orgone. THIS IS SOMETHING NEW. To be sure, Reich discovered and documented in the 1930's and 40's that when you combine 'organic' material (including soil, wood, cotton, wool, etc.) and metal particles, these substances would both attract and hold orgone energy. More specifically, the metal first attracts orgone and then repels it, while the

organic part would 'hold' the orgone energy. With the chembuster, the 'orgonite' is composed of cured plastic (fiberglass) resin (the organic part) mixed with metal shavings. Double terminated quartz crystals are usually placed inside the pipes buried in the orgonite matrix, but they can also be combined within the orgonite matrix itself. The crystals are a new element involved in this unique application of orgone technology and were not utilized in Reich's research.

Reich had constructed orgone ACCUMULATORS, but here we have an orgone GENERATOR, something that Reich did not have available to him, and he said as much in his writing (ref. CORE, 1954). The Croft chembuster doesn't channel the DOR into a repository of higher orgone potential like the Reich cloudbuster, because there is NO WATER used with the chembuster. Without water, there's no source of grounding or higher potential orgone repository for the DOR to flow into. If you set up a conventional Reich cloudbuster (with water grounding) and point it at a cloud, the cloud will break up and disperse within a few minutes. If you point a Croft chembuster at a healthy, puffy, sharp edged white cloud- usually, NOTHING WILL HAPPEN. Why?

It's not a cloud buster. It's a chemtrail buster, or Chembuster.

'Healthy' clouds are held together with the positive OR form of orgone energy, while Chemtrails (or DOR clouds, or smog) are held together with the negative DOR form of orgone energy. Remove the DOR, the 'glue' holding the chemtrail together, and you cause the chemtrails to disperse. That is not to say that the particulate matter, the human blood cells found in chemtrails, the mycoplasmas, the pseudomonas aeruginosa, the other pathogens, the ethylene dibromide, the barium salts, the DNA restriction enzymes, etc., have evaporated or disappeared, BUT we have a strong suspicion that the MOST secret, high tech (alien?) technologies incorporated within the spraying of chemtrails (E.g. radionic pathogen broadcasts, mind control or emotion influencing broadcasts, DNA altering, etc.), technologies which we think are DEPENDENT on DOR energy, are being subverted by the chembuster. It's also POSSIBLE, that the material particulate within the chemtrail aerosols are also being 'neutralized' in some way or made less lethal on a higher vibrational plane, as all physical matter is really an 'end stage' manifestation of higher vibrational blueprints, morphogenic fields, or archetypes- however you wish to identify it. That might especially apply to the barium salts which can easily be made radioactive.

We don't see 'healthy' clouds nowadays as often as we used to. We are now all accustomed to seeing pink or reddish looking sunsets, the most common color of reflection of low angle sunlight against chemtrail skies. Before the chemtrail sprayings took off in high gear about 5 years ago, you would see a red sunset now and then, but not EVERY night (I've often wondered whether the red or pinkish color of chemtrail skies is due to the red blood cells that [Chris Carnicom](#) keeps picking up in his analysis of chemtrail precipitates. Also, Peter Farley reported in his [impressive essay on chemtrails](#) that one of the code names assigned to chemtrail spraying is "Operation Red Sky"). If you notice your chembuster breaking up 'clouds', it's likely that your 'clouds' are of the DOR variety. A Croft chembuster does not seem to affect a 'healthy' OR cloud.

Anyone who has been in the presence of a chembuster knows that the local environment becomes less heavy, the sky looks bluer, the air feels clearer, and there seems to be a 'lifting' of mood. Birds will come around singing and a light breeze will kick up. Hundreds of people have experienced this first hand. This is exactly what you notice from a clear mountain top

environment, an environment rich in OR atmospheric orgone energy. I know of a highly gifted individual in Canada who made his own version of the chembuster which is so powerful, that merely walking within 30 feet of it will cause heat to emit from the palms of the your hands along with an overwhelming sensation of invigoration. Many people who have set up a chembuster on their patio or in their garden have had the fun experience of seeing a black helicopter visit them and Hoover 150 feet over their house, usually at 2 AM in the morning (gee, are they trying to send a message?). If you look at a weather radar screen on the Internet, you will see a circular blue ball on the radar map that's just about centered over your chembuster. If you have a Kirlian photo taken of your chembuster, you will see an immense 'aura' of blue surrounding it. It's important to note that NONE of these things occur with a Reich cloudbuster.

It doesn't take much application time of a genuine Reich cloudbuster to affect weather changes, cloud growth, or cloud dispersal when working in a 'normal' weather environment. A normal weather environment is an area that normally experiences rain from time to time and is close enough to a source of water vapor (lake, ocean, etc.) to create clouds if you have a drought situation. Working from his Orgonon lab grounds in Rangeley, Maine, Reich only had to 'draw' on his cloudbuster for a few minutes to bottle up a rain system and prevent the canceling of a local children's parade in 1952. Later that evening, after the parade was over, he 'unbottled' the rain system and allowed the rain to come through, as Nature had intended. He was also able to break a long drought affecting the New York and Boston area in 1953 by drawing on his cloudbuster (again from Rangeley, Maine) for only 90 minutes- that's it! Less than a day later, the rains came and they came hard, breaking the northeast drought and filling the reservoirs. Reich later wrote that he probably 'overdid' it by drawing for 90 minutes. I had a woman contact me not too long ago who said that she broke a local drought by using a six foot length of 5" stove pipe in a 5 gallon bucket of water. She swished it around for 15-20 minutes and the rains came 13 hours later. So it doesn't take much. Assuming you aren't too far from a source of water vapor, it only takes a little 'triggering' to get the ether to move. With movement, you get a return to the normal expansion and contraction, Trevor's "Cosmic Pulse", that is inherent in healthy orgone systems.

IF the Croft chembuster truly behaved as a cloudbuster, then you would see much more weather building and reaction since these units are pointing straight up 24 hours a day, 7 days a week- but YOU DON'T see that. Why?

It's not a cloudbuster.

Try pointing a 6 pipe Reich cloudbuster straight up (with water grounding applied) and see what happens. Assuming you're located in a normal weather region, I guarantee it won't take long before you see a reaction. Reich used to disperse fog by pointing his cloudbuster straight up and move it every 30 seconds in a gradually widening spiral movement. He only applied it for 8 or 10 minutes before the fog began to lift. Again, it doesn't take much and it becomes VERY apparent when you 'overdo' it with a real cloudbuster.

There was a controversial cloudbuster operator that [William Moise](#) had strongly criticized for 'overdoing' it in a 1975 [interview with students of Orgonomy](#) from his home in Hancock, Maine. William Moise was the husband of Eva Reich, Wilhelm Reich's daughter, and one of Reich's principle cloudbuster operators. Bill said that this guy was too interested in going for the big display. He said this man enjoyed playing the role of *"a magician and he enhances storms. It's really what he is doing. He is taking storm clouds that come along and making*

them more powerful. If you don't remove DOR first, then you get some really violent reactions. So that's not good oranur. Like a cloudburst is not what Dr. Reich was aiming for. He aimed for gentle increasing humidity and drizzle rain in the desert, which is a very rare phenomena in the desert, but he got it. So this worries me". Bill criticised that fellow quite a bit. He said that it's absolutely necessary to trigger the ether very gently in order to get a gentle rain response and not the *"very hard and military...barroom!barroom!"* that this fellow favored. The name of the upstart to whom Bill Moise referred? Trevor James Constable.

Like it or not, Don Croft has stumbled upon new ground. Don has never tried to pass himself off as a great scientist or discoverer of anything. He's been upfront all along with the sources of his inspiration: the 'orgonite' idea came from www.orgone.net and the pipes from Reich's cloudbuster. Far more significant, Don Croft is the FIRST person to date to actually DO SOMETHING about chemtrails. Sure, hundreds of web sites have sprung up which TALK about chemtrails, tons of photos, and even a few offer detailed analysis of the chemtrail precipitates, but who has EFFECTIVELY DONE ANYTHING to mitigate chemtrails before Don Croft? Have we lost sight of the fact that chemtrail sprayings are a worldwide phenomena afflicting most of humanity? Have we forgotten that chemtrails are a GENOCIDAL operation designed to [drastically reduce world population](#) (see Len Horowitz's book "[Death In The Air](#)") and limit our spiritual awakening and apparently abort the expansion of our DNA? Are we just going to sit around and do a swell job of DOCUMENTING our demise at the hands of these Illuminated traitors like good little sheeple or are we going to DO something to stop it?

Don Croft has been the recipient of the same sort of reactionary condemnation that Reich suffered at the hands of the Norwegian press in the 1930's when he published his findings on the discovery of "bions" and orgone energy. These new discoveries flew in the face of conventional science and accepted wisdom. Unfortunately, this is what most 'authorities' do when someone comes along who challenges the existing paradigms. James DeMeo, a man whose efforts to publish and promote Reich's research I've always found laudable, has been the leading contender in this arena. While Jim has frequently accused others of being in the grip of what Reich described as the 'emotional plague' or 'armoring' or possessed of 'irrationality', Jim didn't do such a bad job of demonstrating those traits himself when it came to the Internet vitriol he leveled against Don Croft in the Spring and early Summer of 2002. While not naming him directly, you can read Jim's scalding appraisal of Don Croft and his work at [this link](#). You might be surprised to learn that James DeMeo doesn't believe in chemtrails. According to him, chemtrails are nothing more than *"well-formed jet contrails"* and those who foolishly believe otherwise apparently *"border into blatantly psychotic territory."* Jim's article is an updating of his mini booklet: *"So You Want to Build A Cloudbuster."* The fun starts on page 14 of a 29 page printout.

It's high time for Don Croft's critics to take off their football helmets and to CAREFULLY examine what Don is doing and CALMLY discuss the subject. There is no need for emotionalism or snap judgments or misguided judgments based on an INADEQUATE comprehension of what Don Croft has been working on. There is NO evidence that Don's chembusters have created destructive weather systems ANYWHERE in the world and certainly not droughts, as some have wildly speculated. Quite the opposite. What we SEE is a tendency of the chembuster to bring rain, usually a GENTLE rain, to areas that NEED rain. What we SEE is a 'softening' effect from the chembuster when it comes to storms with high winds and lightning. These effects concur with what Reich had written about in his description of the attributes of either DOR and OR orgone energy influences on the weather,

clouds, the environment, etc.

Wilhelm Reich held no secrets and explained everything in his writings. He always worked in a very straight forward, methodical, and logical fashion. He tested everything that he postulated or suspected. He derived his conclusions from first hand empirical observation, not from armchair speculation and certainly not from established dogma. You can do the same thing he did and investigate orgone energy yourself. Orgone can be seen, measured, and detected in a number of ways. He explains in his book, [The Cancer Biopathy](#), exactly how to make the simple instruments he used to quantify orgone energy. These instruments are so exquisitely simple that any adolescent could build them using common materials. To view atmospheric orgone at a distance (from Maine), Reich used a pair of binoculars or a small powered telescope, usually pointing to a mountain top to his south. To see orgone energy up close, he started with a length of metal tube and later added an eyepiece, convex lenses, and a transparent orgone accumulator at the end of the tube. He called it the "orgonoscope". You can also detect orgone with the Geiger-Mueller counter. Other measurement devices are explained in his book.

Don Croft's smaller 5 crystal orgonite cone or pyramid called a [Holy Handgrenade \(HHg\)](#) or even the one or two crystal Tower Busters seem to REDUCE the DOR energy field normally associated with sources of nuclear radiation. Don has often placed an HHg in a pond or lake, as water seems to amplify the effects of the generator. He once tossed a Tower Buster (TB) into a pond of water (reported in Episode -- of his Adventures) in a remote area only to later discover that the 'pond' was a cooling pond for a secret underground facility using a nuclear reactor. Apparently, the TB shut down the reactor because they had to drain the 'pond', remove the TB, and replace the water before the reactor would work again. Reich clearly established that orgone can produce dramatic changes in radioactive materials as demonstrated in his "Oranur Experiment".

The Croft chembuster and his other orgonite devices appear to behave like ORGONE GENERATORS, a NEW technology that is a growth or extension of Reich's research of the 1930's and 40's with orgone energy. It holds exciting possibilities and needs to be investigated carefully and thoroughly, as this energy seems to produce POSITIVE and not harmful effects. In any event, INVESTIGATION and EXAMINATION are the keys to gaining greater knowledge, not condemnation and conjecture.

Ken Adachi

Traduction française :

Une femme du nom de Carla Muth m'a envoyé un e-mail le 23 février 2003 qui comprenait une copie de la transcription de James Constable commentaires Trevor sur les dangers de cloudbusting extrait de son 9 janvier 2003 entrevue radiophonique avec Jeff Rense et publiée sur le [site web de Jeff](#). La transcription extraites par Lorie Kramer <seektress@evl.net> peut être lu dans son intégralité en suivant ce lien: <http://rense.com/general34/trev.htm>
Dans le corps de la transcription, Jeff demander Trevor: "La question évidente qui a toujours en proie moi - supposons que ces cloudbusters travail. Est-ce quelque chose que nous voulons tous avoir dans leur garage et à sortir le samedi ... et de jouer avec l'atmosphère et le climat?" Trevor répond: Je dirais que non ..." Trevor poursuit son récit et donne de bonnes raisons pour soutenir sa préoccupation au sujet amateurs s'engager dans cloudbusting.

Carla voulait que je sache que ce sont les points de vue Trevor sur la «chembuster. Toutefois, ce n'est pas exact. Ils sont plus correctement du point de vue Trevor sur la «cloudbuster et cloudbusting, mais pas sur le« chembuster. Et c'est là le point crucial de la «controverse» à laquelle ma réponse ci-dessous est réalisé. Une erreur fondamentale a été soulevée que les personnes engagées dans chemtrail de dispersion », chembusting, utilisez un cloudbuster» et qu'ils sont engagés dans «cloudbusting. Ni est vrai et je vous offre les informations ci-dessous pour étayer cette affirmation. Je tiens à rappeler le lecteur que j'ai beaucoup Trevor Constable amitié valeur et d'association et que j'ai le plus grand respect pour lui et Jeff Rense.

Carla Salut,

Quelques faits:

1. J'ai contacté Jeff Rense pour lui demander s'il voulait s'entretenir avec Trevor James Constable sur son émission.
2. Je suis conscient de ce que Trevor a déclaré le 9 janvier spectacle et de la deuxième entrevue qu'il a eue avec Jeff le 30 Jan.
3. Je savais déjà que les deux Jeff Rense et Trevor avait une vision négative de l'chembuster travail Croft Don avant les entrevues.
4. Je savais qu'il était probable que le thème de la chembusting Don viendrait et que les deux Trevor et Jeff se critiquer chembusting travail Don. Malgré cela, je voulais aider Trevor d'être entendu sur montrent Jeff parce qu'il a beaucoup à offrir et il le méritait le genre de manipulation intelligente et respectueuse que les clients reçoivent toujours de Jeff Rense.
5. Je crois que Trevor et Jeff sont à la fois l'impression que Don Croft est d'utiliser un type cloudbuster Reich. Il évident que tous deux se sentent irritation et d'impatience envers ceux chembusting promotion. Tout de même, je sais que les deux hommes sont sincères et croient que leurs critiques soient valables et appropriées, sur la base des informations dont ils disposent.
6. Jeff ne croit pas ce don est écrit dans [The Adventures of Don & Carol Croft](#) et affichées sur mon site web. J'avais envoyé Jeff l'un des épisodes antérieurs Don espérant qu'il l'afficher, mais Jeff a répondu en disant qu'il lui était incroyablement. Ce préjugé ne pouvait servir à durcir son opposition à l'acceptation de la légitimité du travail chembuster Don.
7. Arrive le cloudbuster 'controverse chembuster / sur Internet au sujet il ya 11 mois (Merci surtout à [James DeMeo](#)) et Jeff est encore plus convaincu qu'il a eu raison de ne pas courir le récit chembuster, car il est maintenant évident pour lui, que les personnes qui sont les suivants Don Croft, sont des achats dans les contes de haut et sont follement ignorer les pièges et les dangers d'utiliser un «cloudbuster.
8. Après la publication de mon article "[Goodbye Chemtrails, Bonjour Blue Skies](#)" dans *New Dawn* magazine (Australie) et l'affichage sur mon site web (janv. 10, 2002), j'ai envoyé une copie papier de Trevor parce que j'avais mentionné le travail de Trevor au début de l'article. La lettre de Trevor Retour à moi m'a dit qu'il était dangereux d'être l'aide d'un zénith »cloudbuster» de telle façon continue et que la promotion de son utilisation et en encourageant le public à leur construction a été mal conseillé et qu'il serait la cause de grands ravages avec le temps, si ce n'est au niveau local, alors certainement dans d'autres parties du

pays, voire du monde. J'avais reçu une seconde lettre de lui quelques semaines plus tard exhortant les mêmes précautions. Il ne permet que mon cœur et les intentions sont à la bonne place, mais j'avais tendance à obtenir mon faits «confus» et confuse. Je n'ai pas répondu à cette lettre à l'époque car j'étais trop occupé à autre chose et avait besoin d'un beaucoup de temps pour bien lui répondre, surtout en ce qui concerne le pas-si-secret [manipulations climatiques par le gouvernement](#) et leur création intentionnelle de la sécheresse en utilisant HAARP / chemtrails, etc par l' [ordre du jour Illuminati](#) pour [détruire l'Amérique](#). C'en était trop pour obtenir l'entrée et je ne voulais pas prendre le temps de travailler sur l'assemblage des données pour une réfutation convaincante. Bien sûr, Trevor janvier 9 commentaires interview sur le pouvoir, les dangers, et des ravages potentiels que peut causer cloudbuster sont tout à fait vrai, sauf le-Don Croft n'est pas l'aide d'un cloudbuster et il ne l'a jamais.

9. Don n'a pas aidé la situation en continuant à utiliser le terme «cloudbuster" dans son *Adventures* articles. Je lui ai demandé dès le premier jour de cesser d'utiliser mot «cloudbuster le" et d'utiliser plutôt le terme «chembuster» ou un autre terme, afin d'éviter toute confusion avec le cloudbuster Reich. Don sent qu'il a l'honneur du Reich en utilisant ce terme. Malheureusement, c'est un problème que je ne peux rien faire, mais il s'ajoute à la difficulté en essayant d'expliquer les faits au grand public.

10. Si quelqu'un veut prendre le temps de lire attentivement ce que j'avais écrit dans mon article initial, "[Goodbye Chemtrails, ...](#) " A propos de ce que Don avait trébuché lors [www.orgone.net](#) et les détails de l'histoire chembuster, ils auraient remarqué que je fais un gros point d'expliquer la différence entre le Reich et l'cloudbuster chembuster Croft. La seule similitude entre les deux instruments est qu'ils intègrent tous deux des tuyaux en métal, mais les similitudes s'arrêtent pas là.

11. cloudbuster actes de Reich comme un attracteur de l'atmosphère orgone énergie attirer soit le "OR" polarité (la vie sous une forme positive) de orgone atmosphérique ou le contraire "DOR" polarité (la vie sous une forme négative) de orgone atmosphérique, ou les deux. pipes agir eux-mêmes comme des «guides d'ondes» ou canaux par lesquels l'énergie d'orgone se dirigent vers un répertoire de plus forte concentration d'orgone, en cas de Reich, de l'eau. plus tard cloudbuster Trevor (CB) conçoit renoncé à la nécessité d'une mise à la terre de l'eau à l'aide de cônes tronqués, ou tourner les cônes dans l'atmosphère, et, plus récemment, à l'aide de petits avions ou des hélicoptères avec des tuyaux en fonction phi dessins attaché à l'aile (son "Bulls Tesla "). Trevor tard modèles CB n'a pas attiré l'orgone autant qu'il se déplaçait It Around (ou remué) causant des potentiels différents de l'énergie orgone atmosphérique à créer. Le plus vite qu'il propose, plus le risque créé, et plus vite le temps a changé.

Comme l'électricité, vous obtenez un flux d'énergie lorsque différents potentiels de cette énergie sont créés. Avec l'électricité, les électrons courir à partir de la borne négative d'une pile de 9 volts à la borne positive (lorsque vous êtes connecté à un circuit électronique) parce qu'il ya une différence de tension (potentiel) entre les bornes positive et négative de la batterie. Lorsque la batterie est à zéro, il n'y a plus de tension (potentiel) de différence et de l'énergie (électrons) ne peuvent plus débit d'un point terminal à l'autre. Il fonctionne comme ça avec tout système d'énergie. Vous devez créer un potentiel dans le système énergétique afin d'obtenir un flux d'énergie dans ce système. Lorsque cloudbuster ATTIRE du Reich sur la polarité de l'énergie orgone atmosphérique, il crée une poche de LOWERED orgone POTENTIEL qui se déplace des zones VERS DES HAUTES orgone potentiel . Le débit a lieu parce que le potentiel a été créé pour permettre l'écoulement de prendre place. Trevor fait la même chose en remuant jusqu'à l'éther. Il est la création de différents potentiels dans

l'enveloppe orgone atmosphérique qui permettent à l'orgone à l'écoulement dans la direction qu'il souhaite, de manière à contrôler l'accumulation ou la diminution de nuages.

12. Le chembuster Croft, cependant, semble le faire tout autre chose que la cloudbuster Reich. Les tuyaux métalliques continuent à agir comme des canaux ou des guides d'onde de l'énergie orgone atmosphérique, mais ils semblent surtout tirer de l'énergie orgone DOR dans le «orgonite» / matrice cristalline à la base de l'chembuster et il me semble de transmuter le DOR dans le OU forme d'orgone. Ceci est nouveau. Pour être sûr, Reich a découvert et documenté dans les années 1930 et 40, que lorsque vous combinez «biologique» des matériaux (y compris les sols, bois, coton, laine, etc) et de particules métalliques, ces substances seraient à la fois attirer et de retenir l'orgone. Plus précisément, le métal attire d'abord l'orgone et repousse ensuite, tandis que la partie organique serait «tenir» l'énergie d'orgone. Avec l'chembuster, le «orgonite» est composé de plastique durci (fibre de verre) de résine (la partie organique) mélangé avec des copeaux de métal. Double fin des cristaux de quartz sont généralement placés à l'intérieur des tuyaux enterrés dans le orgonite matrice, mais ils peuvent aussi être combinés au sein de la matrice orgonite lui-même. Les cristaux sont un élément nouveau impliqués dans la candidature unique de la technologie orgone et n'ont pas été utilisés dans la recherche Reich.

Reich avait construit ACCUMULATEURS orgone, mais ici, nous avons un générateur d'orgone, quelque chose que Reich ne disposait pas de lui, et il a dit autant dans son écriture (ref. CORE, 1954). Le chembuster Croft ne voit le DOR dans un référentiel de potentiel orgone supérieur comme le cloudbuster Reich, parce qu'il n'y a pas d'eau utilisée à la chembuster. Sans eau, il n'y a aucune source de mise à la terre ou supérieur référentiel orgone potentiel pour le DOR de couler dans. Si vous configurez un Reich cloudbuster classiques (avec mise à la terre de l'eau) et le diriger vers un nuage, le nuage se séparent et se dispersent en quelques minutes. Si vous pointez un chembuster Croft à une bonne santé, bouffi, acérées nuage blanc, habituellement, ne se passera rien. Pourquoi?

Ce n'est pas un briseur de nuages. C'est un casse-chemtrails, ou chembuster.

«Saines» nuages sont détenus avec la forme ou positive de l'énergie d'orgone, tandis que (DOR nuages ou Chemtrails, ou smog) sont détenus avec la forme négative de l'énergie DOR orgone. Retirez le DOR, le «coller» la tenue de la chemtrail ensemble, et vous cause des chemtrails de se disperser. Cela ne veut pas dire que les particules, les cellules du sang humain dans les chemtrails, les mycoplasmes, les Pseudomonas aeruginosa, les autres agents pathogènes, le dibromure d'éthylène, les sels de baryum, les enzymes de restriction de l'ADN, etc, se sont évaporés ou ont disparu, Mais nous avons une forte suspicion que les plus secrètes, (technologie extra-terrestre?) des technologies de pointe intégrées dans la pulvérisation de chemtrails (Par exemple, les émissions radioniques pathogène, contrôle de l'esprit ou d'émissions qui influencent l'émotion, l'ADN de modifier, etc), les technologies que nous croyons DEPENDANTS sur l'énergie DOR, sont subverties par les chembuster. Il est également possible, que la matière particulaire dans les aérosols chemtrails sont également de «neutralisation» d'une manière ou fait moins mortelle sur un plan supérieur de vibration, comme tout corps physique est en réalité une «phase terminale» manifestation de plus des plans vibratoires, les champs morphogénétiques, ou archétypes, comme vous le souhaitez pour l'identifier. Cela pourrait notamment s'appliquer aux sels de baryum, qui peut facilement être rendue radioactive.

Nous ne voyons pas «sain» nuages aujourd'hui aussi souvent que nous avons utilisé pour.

Nous sommes maintenant tous habitués à voir des couchers de soleil rose ou rougeâtre recherche, la couleur la plus commune de la réflexion de la lumière du soleil angle faible contre le ciel chemtrail. Avant les pulvérisations chemtrail a décollé à la vitesse supérieure il ya 5 ans, vous verriez un coucher de soleil rouge de temps en temps, mais pas chaque soir (je me suis souvent demandé si la couleur rouge ou rosée du ciel chemtrail est due à la globules rouges que [Chris Carnicom](#) garde ramasser dans son analyse des précipités chemtrail. Par ailleurs, Peter Farley a rapporté dans son [essai sur les chemtrails impressionnante](#) que l'un des noms de code attribué à chemtrail pulvérisation est "Operation Red Sky»). Si vous remarquez que votre chembuster rupture des «nuages», il est probable que votre «nuages» sont de la variété DOR. Un chembuster Croft ne semble pas affecter un «nuage ou en bonne santé.

Quiconque a été en présence d'un chembuster sait que l'environnement local devient moins lourd, le ciel semble plus bleu, l'air sent mieux, et qu'il semble y avoir une levée »de l'humeur. Les oiseaux viennent chanter autour d'une brise légère et donnera le coup d'. Des centaines de personnes ont vécu cette première main. C'est exactement ce que vous remarquez d'une montagne clair environnement de qualité, un environnement riche en énergie orgone atmosphérique ou. Je connais une personne très doués au Canada qui a fait sa propre version de la chembuster qui est si puissante, que la simple marche dans les 30 pieds de celui-ci fera la chaleur à émettre de la paume de la main de votre long avec une sensation écrasante de dynamisation. Beaucoup de gens qui ont mis en place un chembuster sur leur terrasse ou dans leur jardin ont eu l'expérience amusante de voir une visite hélicoptère Black eux et Hoover 150 pieds sur leur maison, habituellement à 2 heures du matin (Gee, cherchent-ils à envoyer un message?). Si vous regardez sur un écran radar météo sur Internet, vous verrez un Blue Ball circulaire sur la carte radar qui est à peu près centré sur votre chembuster. Si vous avez une photo Kirlian prises de votre chembuster, vous verrez un «immense aura» de bleu qui l'entoure. Il est important de noter qu'aucune de ces choses se produire avec un cloudbuster Reich.

Il ne prend pas le temps d'application beaucoup plus d'un Reich cloudbuster réelle d'influer sur les changements climatiques, la croissance des nuages, ou la dispersion des nuages lorsque vous travaillez dans un «environnement météorologiques» normales. Une des conditions météorologiques normales est un domaine que les expériences normalement la pluie de temps à autre et il est assez proche d'une source de vapeur d'eau (lac, océan, etc) pour créer des nuages si vous avez une situation de sécheresse. De travail de son laboratoire de motifs Orgonon dans Rangeley, Maine, Reich n'avait qu'à «tirer» sur son cloudbuster pendant quelques minutes à la bouteille en place un système de pluie et éviter l'annulation des locales enfants parade en 1952. Plus tard ce soir, après le défilé fut terminé, il est non embouteillée «le système a permis la pluie et la pluie à venir par le biais, comme la nature l'avait prévu. Il a également été en mesure de rompre une longue sécheresse affectant la région de New York et Boston en 1953 en s'appuyant sur son cloudbuster (encore une fois de Rangeley, Maine) pour seulement 90 minutes, c'est tout! Moins d'un jour plus tard, la pluie est arrivée et ils sont venus dur, cassant la sécheresse au nord-est et le remplissage des réservoirs. Reich a écrit plus tard qu'il a probablement «exagéré» par le dessin pendant 90 minutes. J'ai eu un contact femme m'a pas trop longtemps, qui a dit qu'elle a cassé une sécheresse locale à l'aide d'un pied de longueur six des 5 "tuyau de poêle dans un gallon d'eau seau de 5. Elle siffla autour de 15-20 minutes minutes et les pluies est venu 13 heures plus tard. Ainsi, il ne prend pas beaucoup. En supposant que vous n'êtes pas trop loin d'une source de vapeur d'eau, il suffit d'un peu de «déclenchement» pour obtenir l'éther de se déplacer. avec un mouvement, vous bénéficiez d'un retour à l'expansion et la contraction normale, Trevor "Cosmic Pulse", qui est inhérente à des systèmes de santé orgone.

SI le chembuster Croft vraiment comporté comme un cloudbuster, vous verriez alors météorologiques bâtiment plus grande et la réaction étant donné que ces unités sont pointés vers le haut 24 heures par jour, 7 jours par semaine, mais vous ne voyez pas que. Pourquoi?

Ce n'est pas un cloudbuster.

Essayez montrant une pipe Reich cloudbuster 6 vers le haut (avec de l'eau mise à la terre appliquées) et voir ce qui se passe. En supposant que vous êtes situé dans une région temps normal, je vous le garantis ne sera pas long avant de voir une réaction. Reich utilisés pour disperser le brouillard en pointant son cloudbuster vers le haut et déplacez-le toutes les 30 secondes dans une spirale mouvement s'élargit progressivement. Il ne l'a appliquée pour 8 ou 10 minutes avant le brouillard a commencé à soulever. Encore une fois, il ne prend pas beaucoup et il devient très évident quand on est trop en 'il avec un cloudbuster réel.

Il y avait un opérateur cloudbuster controversé [William Moise](#) avait fortement critiqué pour exagérer 'il en 1975 [entrevue avec des étudiants de ergonomie](#) de son domicile à Hancock, Maine. William Moïse était le mari d'Eva Reich, Wilhelm Reich fille, et l'un des opérateurs de principe cloudbuster Reich. Le projet de loi dit que ce gars-là était trop intéressé à aller pour le grand écran. Il a dit que cet homme aimait jouer le rôle de *"un magicien et il améliore les tempêtes. C'est vraiment ce qu'il fait. Il prend tempête nuages qui vont avec et de les rendre plus puissant. Si vous ne supprimez pas DOR d'abord, puis vous des réactions violentes vraiment. Donc ce n'est pas bon oratur. Comme une averse n'est pas ce que le Dr Reich visais. Il vise à augmenter l'humidité et la pluie douce bruine dans le désert, qui est un des rares phénomènes très dans le désert, mais il s'est il. Donc ce qui m'inquiète "* Bill critiqué ce garçon un peu. Il a dit qu'il est absolument nécessaire pour déclencher l'éther très doucement afin d'obtenir une réponse douce pluie et non pas *"très dur et militaires ... estaminet! estaminet!* que cet homme privilégié. Le nom de l'arriviste à qui le projet de loi Moise visés? Trevor James Constable.

Qu'on le veuille ou pas, Don Croft a trébuché sur un terrain nouveau. Don n'a jamais essayé de se faire passer pour un grand savant ou le découvreur de rien. Il a été dès le départ tout au long avec les sources de son inspiration: «orgonite» l'idée de la provenaient [www.orgone.net](#) et les tuyaux de l'cloudbuster Reich. Beaucoup plus importante, Don Croft est la première personne à ce jour de faire quelque chose au sujet de chemtrails. Bien sûr, des centaines de sites web ont vu le jour qui parlent au sujet de chemtrails, des tonnes de photos, et même quelques détaillées offrent une analyse des précipités chemtrails, mais qui a effectivement fait quelque chose pour atténuer les chemtrails avant Don Croft? Avons-nous perdu de vue le fait que les pulvérisations chemtrails sont un phénomène mondial qui affectent la plupart de l'humanité? Avons-nous oublié que les chemtrails sont une opération génocidaire visant à [réduire drastiquement la population mondiale](#) (voir Horowitz livre Len "[Death in the Air](#)") et de limiter notre vie spirituelle réveil et, apparemment, interrompre l'expansion de notre ADN? Sommes-nous juste va s'asseoir et faire un travail de documentation de gonfler notre mort aux mains de ces traîtres illuminée comme sheeple peu de bonne ou allons-nous quelque chose de faire pour l'arrêter?

Don Croft a été le destinataire de la même sorte de condamnation réactionnaire qui Reich souffert aux mains de la presse norvégienne dans les années 1930 quand il a publié ses conclusions sur la découverte de "bions" et de l'énergie d'orgone. Ces nouvelles découvertes allaient à l'encontre des la science et la sagesse conventionnelle acceptée. Malheureusement,

c'est ce que la plupart des «autorités» quand quelqu'un arrive et les défis que les paradigmes existants. James DeMeo, un homme dont les efforts pour publier et promouvoir la recherche Reich J'ai toujours trouvé louable, a été le candidat en tête dans ce domaine. Bien que Jim a souvent accusé les autres d'être sous l'emprise de ce que Reich décrit comme la «peste émotionnelle» ou «armure» ou possédant des «irrationalité», Jim ne l'a pas par exemple un mauvais travail de démontrer ces traits lui-même quand il est venu à le vitriol Internet, il a portées contre Don Croft dans le printemps et au début de 2002. Sans le nommer directement, vous pouvez lire brûlures d'évaluation de Jim de Don Croft et son travail à [ce lien](#). Vous pourriez être surpris d'apprendre que James DeMeo ne croit pas à chemtrails. Selon lui, les chemtrails sont rien de plus que "formé jet traînées-bien » et ceux qui bêtement croire le contraire, apparemment «frontière blatently territoire psychotiques." L'article de Jim est une mise à jour de sa brochure mini: «Alors, tu veux construire un Cloudbuster. "Le plaisir commence à la page 14 d'une page printeout 29.

Il est grand temps pour Croft critiques Don d'enlever leurs casques de football et d'examiner soigneusement ce que Don fait et de discuter calmement du sujet. Il n'est pas nécessaire pour l'émotivité ou de composant logiciel enfichable arrêts ou de jugements peu judicieux basé sur une mauvaise compréhension de ce que Don Croft a été travailler. Il n'existe aucune preuve que l'chembusters Don ont créé des systèmes météorologiques destructeurs Partout dans le monde et certainement pas la sécheresse, comme certains l'ont sauvagement spéculé. Bien au contraire. Ce que nous voyons est une tendance de la chembuster à faire tomber la pluie, habituellement une douce pluie, dans des zones que la pluie BESOIN. Ce que nous voyons est un «ramollissement» à partir de la chembuster quand il s'agit de tempêtes accompagnées de vents violents et la foudre. Ces effets d'accord avec ce que Reich avait écrit au sujet dans sa description des attributs de l'une ou l'autre DOR et ou les influences de l'énergie orgone sur la météo, des nuages, de l'environnement, etc

Wilhelm Reich n'a pas de secrets et tout expliqué dans ses écrits. Il a toujours travaillé dans un très droit devant, méthodique, et de façon logique. Il a testé tout ce qu'il postule ou soupçonnée. Il tirait ses conclusions de première main l'observation empirique, et non pas de la spéculation fauteuil et certainement pas de dogme établi. Vous pouvez faire la même chose qu'il a fait et enquêter sur l'orgone vous-même. Orgone peut être considéré, mesurée, et détecté dans un certain nombre de façons. Il explique dans son livre, [Le Biopathy cancer](#), exactement comment rendre le instruments simple, il permet de quantifier l'énergie d'orgone. Ces instruments sont si extraordinairement simple que tout adolescent peut les construire en utilisant des matériaux courants. Pour afficher l'orgone atmosphérique à une distance (du Maine), Reich a utilisé une paire de jumelles ou un petit télescope alimenté, Envoyé pointant vers un sommet de la montagne à son sud. Pour voir l'énergie d'orgone de près, il a commencé avec une longueur de tube de métal et plus tard ajouté une eyepeiece, verres convexes, et un accumulateur d'orgone transparente à l'extrémité du tube. Il l'a appelé le organoscope ". Vous pouvez également détecter orgone avec le compteur Geiger-Mueller. autres appareils de mesure sont expliqués dans son livre.

Croft est plus petit don cône 5 orgonite de cristal ou d'une pyramide appelée [sainte grenade à \(HHG\)](#), même un ou deux cristaux Tour semblent Busters ou de réduire le domaine de l'énergie DOR normalement associées à des sources de radiations nucléaires. Don a souvent placé une HHG dans un étang ou lac, l'eau semble amplifier les effets de la génératrice. Une fois, il jeta un Buster Tour (TB) dans un étang d'eau (rapporté dans l'épisode - de ses aventures) dans une région éloignée seulement de découvrir plus tard que l'étang »est un bassin de refroidissement pour une installation souterraine secrète à l'aide d'un réacteur

nucléaire . Apparemment, la tuberculose arrêter le réacteur, car ils avaient pour drainer le «bassin», supprimer la tuberculose, et de remplacer l'eau avant que le réacteur pourrait fonctionner à nouveau. Reich a clairement établi que orgone peut produire des changements spectaculaires dans les matériaux radioactifs comme l'a démontré dans son Oranur Experiment " .

Le chembuster Croft et ses dispositifs orgonite d'autres semblent se comporter comme orgone générateurs, une nouvelle technologie qui est une extension de la croissance ou de recherche Reich des années 1930 et 40 avec l'énergie d'orgone. Il détient des possibilités passionnantes et doit être étudiée attentivement, car cette énergie semble avoir des répercussions positives et non pas des effets nocifs. En tout état de cause, enquête et d'étude sont les clés de gagner une plus grande connaissance, et non pas la condamnation et de conjectures.

Ken Adachi

Orgonite Energy

<http://www.youtube.com/watch?v=D7Dt93mRpFY&feature=related>

Contact: kovalien@verizon.net

Website - <http://kovalien.angelfire.com/>

An orgonite energy dome, is a mixture of various metals, crystals and semi-precious stones molded into unique designs. They transform negative energy to positive energy to combat the negative energies (electrical magnetic fields), that enter your environment from electrical devices such as televisions, microwaves, vcr/dvd players, and computers. This orgonite positive energy will bring forth light and healing energies to your spiritual being. They make a great conversational piece as well!! These have all been created by a human hand. This technology has been around since the 1940s.

Place them in your living room, dining room, bedroom (this will improve your sleep, will awaken your dreams and bring you to a higher dimension). Position a cell buster in your garden to produce larger, healthier plants! You can hold one in your hand during meditation to bring you to advance your enlightenment! Try placing one in your work space to accelerate your prosperity levels. You can even place one in your car for added protection!

It is my intention that every orgonite piece will be uniquely different!!! No designs will be duplicated, so that you will have your very own special piece!

This orgonite energy should be used as an aid in removing negative energy from your environment. It IS NOT INTENDED for medical purposes to cure or treat any type of medical illness. If you suspect or have a medical condition, then you should consult your physician.

To order go to: kovalien@verizon.net

Website - <http://kovalien.angelfire.com/>

Blessings, Love & Light!

The song is "I lived on the moon" by Kwoon

DISCLAIMER: I do not own the rights to this song...the rights of this song go to the appropriate copyright owners...this video is purely fanmade and no copyright infringement is intended

HAARP ENERGIES AND ORGONE!

http://www.youtube.com/watch?v=-gl5P_H7344&NR=1

Here are links to learn more about how Orgone can combat harmful technologies such as Haarp, EMF and Parasitic energies. Orgone energy reduces the biological and psychological effects of Electro-Magnetic-Frequency pollution. The devices counteract the adverse physical and mental health effects of HAARP, GWEN, ELF, SCALAR and HPRF transmission towers (hence the common name for the devices: 'Tower buster').

<http://www.envirohealthtech.com/orgonite.htm>

<http://www.orgoneenergybalancing.org/index.html>

<http://chemtrails.foroactivo.com/>

Entretien des matrices à Orgone

Il peut arriver que les matrices à Orgone se surchargent de Dor et qu'elles ne fonctionnent plus de manière optimale.

Bien les entretenir contribue à conserver leur efficacité.

Pour les remettre en fonction, il existe au moins deux façons de faire :

A/ Les mettre sous l'eau courante pour éliminer l'excès de Dor et réanimer la circulation énergétique.

B/ Les poser sur une matrice à Orgone plus grosse qui va extraire l'excès de Dor et leur permettre de fonctionner à nouveau.

Ce qui est vraiment bien, c'est de leur donner régulièrement une bonne douche et de communiquer avec elles :

Pendant les soins que vous leur donnez, accompagnez vos actions d'une visualisation du processus de nettoyage en cours : vous voyez (avec l'imagination) l'excès de Dor être entraîné par l'eau courante et l'entrée d'une belle énergie ... Ensuite vous les essuyez avec un chiffon doux et vous leur offrez un bain de soleil quand c'est possible.

Pour terminer portez-les au niveau du coeur et laissez l'amour circuler en vous et de vous, par elles, à la nature et la création !!!

Conseil :

Mettez-les dans votre bain sous l'eau qui coule. L'eau du réseau de distribution étant dans un état énergétique très bas, quand vous entrez dans l'eau, votre niveau énergétique et celui de l'eau s'équilibrent, à votre détriment.

Les orgones* déposées dans l'eau vont la recharger et son niveau énergétique atteindra ou dépassera le vôtre. Résultat : vous sortez du bain tonifié et en grande forme !

* Les orgones :

À la différence de l'Orgone ou énergie vitale, (avec un O majuscule et au singulier la plupart du temps), les orgones (sans majuscule et souvent au pluriel) sont les matrices à Orgone, en raccourci.

C'est un mot plus léger à employer et qui n'est pas breveté !

Source : <http://orgonesdecelestine.fr/Orgone/orgone-entretien.html>

Résine polyester

<http://www.twenga.fr/dir-Jardin-et-Bricolage,Colles-enduits-et-verniss,Resine-polyester>
<http://www.sf-composites.com/p-REIN442100-resine-polyester-442-100-de-stratification-usage-general.htm>

Il existe deux catégories de résine polyester, les résines orthophtaliques, et les résines isophtaliques. Les premières sont les moins chères, et les secondes sont de meilleure qualité donc...

Le durcissement : Le durcissement est rendu possible par l'adjonction de styrène, qui va chercher à se lier avec l'acide du polyester. Il est important de garder cette idée en tête car trop peu de styrène(ventilation excessive) = absence de polymérisation. Le styrène étant déjà mélangé à la résine celle-ci aura naturellement tendance à durcir, le processus sera d'autant plus rapide que la température sera élevée, malgré la présence d'agents inhibiteurs destinés à améliorer la durée de stockage.

La proportion de styrène est d'environ 40 %, en fonction de la réactivité de la résine. Si on désire ajouter du styrène, on ne dépasse pas 15 %, car un excès de styrène contrarie la polymérisation.

Pour contrôler le durcissement nous allons utiliser :

Une seringue sera très pratique pour doser l'accélérateur.

De l'accélérateur dénommé octoate de cobalt, c'est le rouge. Le dosage de l'accélérateur, sera fonction de la température, et ce dans une fourchette de 0.1 % à 0.4 %, une plus importante quantité aura tendance à ralentir la réaction. Vers 70° la réaction se produit sans accélérateur. Généralement à 20° on mettra 0.2 %. Lorsque l'on introduit l'accélérateur à la résine, il faut le mélanger soigneusement jusqu'à ce que la résine se pigmente très légèrement en rose, et que toutes les traces rouges sombres aient disparues. Les résines sont généralement proposées pré-accélérées.

Du catalyseur : que l'on nomme souvent par le nom de la marque qui le distribue, mais dont le nom est peroxyde de méthyl-éthyl-cétone, à raison de 1 à 3 %. La durée de vie en pot sera généralement de 20 mn à une demi-heure, si on catalyse à 2 %, une résine accélérée à 0.2 %. Il faut se méfier de ce produit car trop longtemps en contact avec la peau, il provoque des brûlures.

Nous allons contrôler la température : En premier lieu la température du local qui ne sera pas inférieure à 15°, ni supérieure à 30°. Une température trop basse est préjudiciable à la polymérisation, et s'il fait trop chaud une résine standard réagit trop vite, et on ne dispose

plus du temps nécessaire à l'imprégnation et au débullage.

Nous allons contrôler les quantités de résine mises en œuvre : Un homme seul et entraîné au moulage au contact, pourra préparer un kilo de résine, s'il applique un mat 600 par exemple. Pour éviter les pics exothermiques on n'appliquera pas de trop fortes épaisseurs, surtout sur les petites pièces ou les réparations. Il existe des résines ayant une durée de vie en pot allongée permettant la stratification de fortes épaisseurs, mais les conditions de polymérisation de ses résines sont plus strictes et on risque de ne pas obtenir les caractéristiques mécaniques désirées.

Nous allons vérifier : Le taux d'humidité, il sera toujours inférieur à 65 % une trop forte humidité diminue les performances mécaniques et favorise l'osmose. En Bretagne les plus forts taux d'humidité relative sont enregistrés l'été par temps orageux. Les tissus seront stockés dans un endroit ayant les mêmes conditions de température et d'hydrométrie, que l'atelier de stratification, pour éviter tous phénomènes de condensation.

<http://jean.dahec.free.fr/25oct/composites.html>

Les différentes résines :

http://www.mecanoplast.fr/html/polyester_1.htm

<http://www.neovents.fr/R%C3%A9sine-polyester-d%E2%80%99inclusion-1-kg-%E2%80%A0-catalyseur-30-gr-1-274-1.html>

DESCRIPTION :

Résine polyester d'inclusion transparente et stable aux UV.

Ou appelé aussi Résine polyglass.

Pour la réalisation de coulées en résine transparente : sculptures, objets décoratifs, etc ...

Résine d'inclusion 1 kg + 30 gr de catalyseur. – 13,20 euro

Mise en œuvre :

Prélever une quantité de résine, catalyser avec 0,5 à 2 % de CATAPOL (livré avec la résine).

Plus l'épaisseur est importante plus le dosage de catalyseur doit être faible.

Résine polyester orthophtalique pré-accélérée LE PLUS RAISONNABLE

<http://www.powercomposite.fr/boutique/101-resine-polyester>

et

<http://www.neovents.fr/printCatalog.php>

[Résine polyester standard ortho 5 kg † catalyseur 150 gr](#)

Résine polyester standard orthophtalique préaccélérée et thixotropée à haute réactivité. Pour pièces industrielles, automobile et loisirs. Résine de stratification 5 kg + 150 gr de catalyseur.

Ref: resipor5

Ou

[Résine polyester marine ISO 5 kg † catalyseur 150 gr](#)

Résine polyester marine isophtalique préaccélérée et thixotropée à haute réactivité. Pour pièces industrielles, nautisme, automobile, loisirs et piscine. Résine de stratification 5 kg + 150 gr d..

Ref: resipol5

<http://www.neovents.fr/description.php?id=205>

voir aussi :

Revendeurs de polyester pour bateaux

<http://www.nauticexpo.fr/cat/chantiers-navals-materiaux-de-construction-composites/resines-polyester-resines-vinylester-GA-1181.html>

Résine polyester standard de qualité orthophtalique d'un très bon rapport qualité prix. Notre résine est livrée pré-accélérée, il suffit juste de rajouter de 1 à 2% de notre catalyseur butanox M50 inclus dans le kit pour obtenir le durcissement. Le temps d'utilisation en pot est de 20 à 30 mn en fonction du pourcentage de catalyseur et de la température ambiante.

La polyvalence de cette résine lui confère des domaines d'application très vastes. Très utilisée en carrosserie automobile, camping-car, jouet, toboggan, modélisme, agriculture(silo), nautisme, sculpture....

La résine polyester dégage durant sa manipulation et son durcissement des émanations de styrène d'ou une odeur très caractéristique. Travailler dans un local bien ventilé et porter les moyens de protections habituels, masque, lunettes, gants.

Durée de conservation 6, 8 mois en pot hermétiquement fermé à 20°, passée cette date effectuer un essai avant la mise en oeuvre.

5 kg/28 euros

20kg/100 euros

100 kg/ 430 euros

50kg/220euros

Précautions pour l'utilisation de la résine:

Le minimum, c'est une paire de gants et un masque avec des filtres A2; les masques anti-poussières sont inefficaces pour l'utilisation de résine... Aussi, utilise ta résine dans pièce bien ventilée.

Ne pas oublier les yeux. Car si on porte un masque et des gants, il est rare qu'on manipule ces produits avec des lunettes de sécurité. Or on n'est jamais à l'abri d'un accident (notamment quand on se penche pour vérifier que ses laps sont bien imprégnés).

<http://www.shaperoom.net/forum/viewtopic.php?f=1&t=5602>

Pour se laver les yeux, en cas d'accident avec la résine

Douche oculaire Cederroth 500 ml

500 ml de solution physiologique tamponnée, stérile et sans conservateur. A usage unique. Sur socle mural

<http://www.tamo.fr/item/%7B1A38D0BE-109E-445E-8859->

[E114A87061E6%7D/261/734/Douche_oculaire_Cederroth_500_ml.htm](http://www.tamo.fr/item/%7B1A38D0BE-109E-445E-8859-E114A87061E6%7D/261/734/Douche_oculaire_Cederroth_500_ml.htm)

PRECAUTIONS

consulter attentivement les fiches de données de sécurité et les étiquettes des emballages avant chaque utilisation **Polyester** : Inflammable - nocif par inhalation, ne pas respirer les vapeurs - Irritant pour les yeux et la peau. Catalyseur : risque de lésions graves, protéger les yeux et la peau. Porter un

masque et des gants - Travailler dans un local ventilé

Ne pas jeter de produit non polymérisé - Conserver sous clé et hors de portée des enfants - En cas d'ingestion, consulter immédiatement un médecin et lui montrer l'emballage ou l'étiquette - Ne pas fumer ou manger pendant le travail.

Epoxydes : Nocif par inhalation et par ingestion - Provoque des brûlures - Irritant pour les yeux et la peau - Toxique pour les organismes aquatiques, peut entraîner des effets néfastes à long terme pour l'environnement aquatique - Peut entraîner une sensibilisation par contact avec la peau - Porter un vêtement de protection, des gants appropriés et un appareil de protection des yeux et du visage -Après contact avec la peau, se laver immédiatement et abondamment à grande eau et au savon - Eviter le contact avec les yeux - Eviter le rejet dans l'environnement - Consulter les instructions spéciales / la fiche de données de sécurité - Contient des composés époxydiques -Voir les informations transmises par le fabricant.

CONSERVATION 4 à 6 mois au frais température maxi (+25°C) . Garder le récipient fermé à l'abri de la lumière.

PRESENTATION - MELANGE - REACTION

Polyester : sirop translucide, fluide ou thixotrope, odeur de styrène, peut se charger et se teinter. Durcit en incorporant 1 à 2% de catalyseur en 20 minutes à plusieurs heures en fonction de la température ambiante, de la quantité de catalyseur et des masses mises en oeuvre.

Epoxyde

résine et durcisseur transparents et liquides. Mélanger à raison de 100 parts volumiques de résine pour 50 à 100 parts de durcisseur en fonction des masses coulées et de la dureté souhaitée.

UTILISATIONS

Polyester : en liaison avec un renfort (stratifié) fabrication de moules à pièces et de tirages par estampage au contact. Moules et tirages par coulée dans le plâtre, la résine, l'élastomère. Maquettes, prototypes, sculptures, inclusions et coulées en masse, imitation du métal, du bois. Réparation, étanchéité, restauration, masticage, bouchage, scelllements.

Epoxydes : réalisation de stratifiés hautes performances, coulée de résine transparente ou chargée dans le plâtre, la résine, l'élastomère. Fabrication carénages, bateaux, prototypes, flaconnage, inclusion, bijouterie, luminaire.

RESINE POLYESTER (le moulage page 86)

C'est un liquide visqueux incolore. Ce "sirop" dit aussi "polyester insaturé" contient du styrène d'ou la forte odeur de gaz de ville qu'il dégage. Le durcissement est obtenu par polymérisation tridimensionnelle sous l'action d'un système catalytique composé de deux produits :

1/ l'accélérateur (octoate de cobalt) il donne à la résine une teinte rosée qui disparaît en partie avec la prise.

2/ Le catalyseur : peroxyde de méthyléthylcétone. Toutes nos résines sont préaccélérées, il ne reste qu'à incorporer le catalyseur. Son dosage est proportionnel à la masse de résine mélangée, il doit être calculé en fonction de l'épaisseur coulée en une seule fois.

Pour la coulée de grosses quantités, tenir compte de :

A/ la température ambiante B/ la masse mise en oeuvre C/ la nature du moule, et le rapport entre les différences d'épaisseur (le moulage page 98).

Le mélange reste liquide quelques minutes, il s'épaissit brutalement, c'est la gélification, puis c'est le durcissement accompagné d'une élévation de température qui peut avoisiner les 100°C, proportionnellement à la masse.

Les résines polyester acceptent les charges et pâtes pigmentaires pour résine. Dans le cas de fortes épaisseurs la polymérisation entraîne un retrait de 2% à 7% en fonction du type de résine polyester, de la quantité de charge, de la forme de la pièce. Le durcissement définitif n'est obtenu que plusieurs jours après, il est néanmoins possible de démouler dans un laps de temps égal à 7 fois le temps de gélification.

<http://www.pascalrosier.com/guides/guide5.htm>

La **résine polyester** thermoplastique est un matériau de module moyen principalement utilisé dans la fabrication de bagues anti-extrusion destinées à supporter des éléments d'étanchéité. Elle procure une combinaison avantageuse de plusieurs pièces et composants : elle offre la flexibilité des caoutchoucs, la résistance des plastiques et la possibilité de mise en œuvre des thermoplastiques.

Propriétés de la Résine Polyester

Elle offre un extraordinaire degré de performance et de durabilité dans les applications où des propriétés telles que la résistance à l'abrasion et à la rupture sont critiques. Elle fournit en meilleure performance dans les environnements à basse température en gardant ses bonnes propriétés (« fluage », résistance aux chocs, résistance à la fatigue) à haute température. Ses propriétés chimiques la rendent extrêmement résistante aux hydrocarbures et à de nombreux autres fluides.

Résine Polyester : Caractéristiques techniques

Nom : Résine Polyester Thermoplastique SEALITE
Dureté : Sealite 55 - 55° ShD / Sealite 63 - 63° ShD
Température de service : -40 / +140 ° C
Caractéristiques physiques :

- Résistance : très haute.
- Résilience : haute.
- Résistance à l'abrasion : remarquable.
- Résistance au vieillissement/agents climatiques : excellente.

Résistance aux fluides/attaques chimique :

- Résistant aux solvants, aux fluides hydrocarbures y compris le pétrole et les huiles de lubrification.

<http://www.all-tec.net/resine-polyester.php>

Colorer la résine de polystester :

PATE PIGMENTAIRE DE COULEUR POUR POLYESTER

Arrêté type - Rubrique n° 46 : Aluminium (Dépôts de poudre, limaille, tournures, copeaux d')

http://aida.ineris.fr/aida/?q=consult_doc/navigation/2.250.190.28.8.7119/5/2.250.190.28.6.8070

Comment fabriquer une EARTH PIPE :

EARTH PIPE:

A photo tutorial is on

<http://www.ethericwarriors.com/viewtopic.php?p=389#389>

Some of us feel that the underground bases are the next high priority after busting the new towers, taking back the earthgrid and neutralizing satanic institutions and killing sites/vortices. Most of the towers are on the earth grid and vortices and most of the satanic sites are also on or close to these features, so you'll get a lot of Bang for our orgonite Buck ;-).

For now, I'm also recommending Vancouver Steve's treasured method: fill a toilet paper core tube with orgonite and a single, 1" long quartz crystal of any quality, wrapped in a coil, and drop it down a fencepost, stop sign pole or any other (at least) 2" diameter pipe that's set in the ground. Steve carries a little stepladder on his bicycle for his urban gifting missions. This does double duty as a towerbuster and underground base buster. Yea, Steve!

By the way, Brent in Northern Alberta came up with this idea independently, too, at the same time and adopted this as his winter gifting modus operandi until the thaw. I hate to think about where we'd be now without the informal corps of hotblooded Canadians in this network!

Brent once hired a bush pilot to take him to gift a primary earth node farther to the north and Gerard in Australia undertook a similar sortee in the Outback in his own airplane. Doc Batiibwe and Kizira lately hired a big dugout canoe to locate and gift some primary (watery) earth energy sites in Lake Victoria near the headwaters of the Nile. No discussion like this is complete without a mention, at least, of our intrepid African compatriots.

Gale, Laozu Kelly, Stacie, Carol and I have conceived a long-range way to disrupt and neutralize underground predatory tech but it's still in the testing phase. The unfortunate part of disabling underground sources of deadly energy is that the results are not as visible, so we have to rely on the psychics or our own instincts for confirmations. I hesitate to recommend anything for which you won't get abundant physical confirmations but I feel okay about recommending the deployment of Earthpipes because the threat represented by these horrible underground facilities is quite severe, in my opinion, and very widespread. The following instructions describe how we make ours:

EARTHPIPE

1. Cut a length of 1 1/2 inch copper or aluminum pipe into 13" lengths
2. Thoroughly tape one end of each pipe closed. If you're not thorough, resin will leak out the bottom.
3. Temporarily tape or wire seven of the pipes together so that the whole will stand up by itself with the taped ends at the bottom.
4. The orgonite 'plug' in the bottom of each EP needs to be at least five inches long, so drop 2 or 3 oz of mixed orgonite in each pipe.
5. Select a suitable xtal for each pipe. We use xtals that are at least an inch long and at least a quarter inch thick and have one distinct point.
6. Cut 13" of bare copper wire. We use 18 gauge wire but the point is to use wire that's thick enough to hold a shape and thin enough to work easily. Those coil forms that Christy in Ireland makes are wonderful for making suitable coils. They're available from www.quebecorgone.com
7. After bending the wire to resemble the end of a big screw, just like was done for the HHg, only smaller, pinch the small end of the coil around the middle of the crystal. Remember that the whole thing will have to fit easily in the pipe. You may want to tape or glue the coil to the crystal so the unit doesn't fall apart when you drop it down into the pipe.

8. Here's the mind bending bit: as with the HHg, these are being made upside down. The xtal in the Earthpipe points down into the ground. The hollow end of the pipe is the bottom. The cone shape of the coil flares away from the pointed end. When the pipe is in the ground, the xtal points down and the cone coil opens upward from the middle of the xtal, sort of like a dart in a blowgun ;-)

8. I measured the amount of orgonite in an Earthpipe and it's five ounces, so after you drop in the pipe in the proper orientation, just spoon in the remaining orgonite. If you mix it loosely enough, the mass of orgonite will fill in around the coil and xtal, don't worry.

9. When you get to the target area, just pound the whole thing down into sufficiently soft, stone-free ground. I hammer the pipe with a six pound sledge hammer. It damages the pipe a little but that's okay. Remember that the orgonite plug is in the top of the device. This takes advantage of the resonant cavity principle.

10. You need a six pound sledge hammer or so to knock these into the ground. Just hammer the end of the pipe in that case. If you can find a stream, swamp or estuary you can probably just push it all the way into the ground.

<http://educate-yourself.org/dc/howtomakeorgonegenerators.shtml>

Contruction des appareils à orgonite

http://www.quebecorgone.com/archives2/index.php?t=thread&frm_id=2&S=a971f6ad46f47a8d91b874ec16ecf988

=

il y a de très beaux colorants pour la résine,
tu peux en commander chez esprit-composite.

<http://www.espritcomposite.com>

10, rue Brézin 75014 PARIS

Tél. : 01.40.44.47.97

Pour démouler une TB, voire pour l'huile de palme.

Years ago there was a guy in Europe somewhere named Saso Burja who made orgone devices that had a pipe with a 90 degree connector to another pipe. Called them "poshast". He had some cautions about these things. Something to do with anomalous phenomena or something. So I urge everyone not to mess with this stuff.

I am not a physicist, nor do I know what I'm doing. I'm just a perpetually perplexing perpendicular perpetrator. So please don't read any further.

<http://www.loohan.com/otb26.htm>

Maxi Orgonite CB

With 6 copper pipes 1800 x 35 mm (approx. 6ft x 1.378")

<http://www.loohan.com/reptoids.htm>

Comment faire un pendentif en orgonite ?

orgonite pendants how to make

<http://www.youtube.com/watch?v=vSLL4WsGyqU&feature=related>

making orgonite

<http://www.youtube.com/watch?v=yOImFQLIyOs&feature=related>

Recorded on July 24, 2008. In under 10 minutes anyone can make orgonite. Just some metal, resin, and crystals.

<http://www.youtube.com/user/lofas23>

Protection contre les ondes électromagnétiques

L'orgonite élève le taux vibratoire de l'environnement et de la personne

L'orgonite est un générateur d'orgone. L'orgonite harmonise l'ambiance.

L'orgonite est un filtre énergétique.

L'orgonite transmute l'orgone négative en orgone positive.

Etant radiesthésiste je teste au pendule chacun des éléments entrant dans la composition des Orgonites que je fabrique ainsi que les générateurs d'orgone.

Je suis heureux de créer à présent ce merveilleux outil d'harmonisation, aussi décorative qu'utile et efficace, l'Orgonite, véritable générateur d'Orgone, il assure l'harmonie par exemple au seins du foyer ou sur le lieu de travail ou encore dans la voiture. Ces générateurs d'Orgone transmutent les ondes électromagnétiques nocive (portable, wifi, GPS...) en énergies neutre et saine pour l'environnement et les êtres vivant.

Lorsque je crée une Orgonite je le fais en conscience, de manière inspirée.

Cela fait de cette Orgonite un générateur à Orgone d'autant plus efficace.

<http://www.energeticien-montpellier.fr/Orgonite.htm>

Salut à tous

Peut-être certains d'entre vous connaissent déjà l'orgonite.

L'orgonite n'est pas une pierre. Il s'agit d'une machine(et plus) fabriquée avec du cristal de roche ou du quartz qui sert à dynamiser les ondes électro-magnétiques et régénérer l'énergie libre. Elle a été inventée par Don Croft qui lui-même a été inspiré par les travaux sur l'orgone de Wilhelm Reich, d'où son nom orgonite. Elle est très pratique pour augmenter la récolte

dans un jardin, conserver les aliments dans le réfrigérateur, purifier l'eau et l'air, empêcher les effets nocifs des ondes électro-magnétiques de basses fréquences et bien sûr elle favorise la vitalité chez les êtres vivants.

N'importe qui ici peut se fabriquer une orgonite. les ingrédients : un beau quartz vibrant, du fil de cuivre ou autre, de la limaille de fer ou des morceaux de métal et de la résine.

Le quartz est le cerveau de l'appareil il est le véhicule de lumière dans lequel l'énergie passe pour s'éclaircir, se purifier et se recharger. le cristal de roche devra être entouré d'un fil de cuivre, de manière à créer un vortex. placer le quartz entouré du fil dans un moule quelconque, la forme que vous désirez. le quartz devra être orienté vers le haut. incorporer ensuite les morceaux de métal, il doit y en avoir pour combler l'espace dans le moule. finalement couler la résine de fibre de verre ou autre.

La résine est reconnue pour se charger naturellement en énergie électro-statique, ainsi l'orgonite se charge en énergie électrique grâce à la limaille de fer, et le courant d'énergie naturel passe dans le fil de cuivre et un mouvement de vortex est créé dans l'énergie. il peut y avoir plusieurs quartz ou différents types de cristaux, tout dépendamment de l'effet recherché et des vibrations et des fréquences sur lesquelles nous voulons que le générateur se positionne.

auparavant, je conseille de purifier et recharger les cristaux de la manière suivante:

- les faire reposer une demie heure ou plus, selon la grandeur du cristal, dans de l'eau tiède avec du sel de préférence le plus pur possible et non iodé.
- les rincer à l'eau froide pour enlever toute trace de sel et pour les recharger
- effectuer une dernière recharge au soleil
- votre volonté leur sera insufflée lors de la création de l'orgonite

les orgonautes sont des personnes qui distribuent des orgonites un peu partout dans le monde afin de protéger la Nature et la Terre de la pollution chimique et de la pollution électro-magnétique. ils entreprennent aussi la régénération de zones désertiques et la guerre pacifique contre le HAARP et les boules météorologiques.

je mettrai une photo d'orgonite dès que j'en aurai. 😊

Waban Aki

http://magie.alliance-magique.com/setopic_9083

Interview with James DeMeo about Orgone technology

http://pesn.com/2009/06/03/9501547_JamesDeMeo_Orgone_interview/

http://pesn.com/Radio/Free_Energy_Now/recordings/2009/090601_JamesDeMeo_Orgone.mp3

<http://freenergynow.net/>

Former professor DeMeo, a foremost world expert on the subject of Orgone Energy, discusses the well-documented yet still shunned work of the late Dr. Wilhelm Reich and his findings on the orgone energy, or life-energy, which has application in health, mechanical energy, and weather work. Upcoming conference.

Last Monday, I interviewed [James DeMeo](#), perhaps the foremost expert in the world on the subject of Orgone energy. He's the founder of the Orgone Biophysical Research Lab in Ashland, Oregon.

James DeMeo, Ph.D., with his successful rainmaking machine patterned after the work of Wilhelm Reich.

Image source: www.OrgoneLab.org with permission

An Overview

In our interview, we explored the work of the late Dr. Wilhelm Reich and his findings on the orgone energy, or life-energy, which have been subjected to careful scientific scrutiny and evaluation, being verified and confirmed in their major aspects, even while his malicious critics continue to ignore or distort this record of accomplishment and discovery. We also discussed three areas pertaining to orgone energy: as a health modality, as an energy source, and as a method of drought abatement. We also discuss an upcoming conference on orgone energy, which you are welcome to attend at his lab in Oregon.

Dr. Reich started out as a psychoanalysis specialist. It was in his research on Freud's "libido", that he discovered ways to document this as a concrete energy in the body. In the process of documenting this, he came up with the "Orgone Accumulator" chambers in which his patients would report improvement in various ailments and a general increase in energy. He noted that these accumulators were impaired during cloud cover, in proportion to the extent of the cloud cover, which led to his work in the "cloudbuster" research.

Weather Work

That's where DeMeo's career began. His Master's thesis in 1979 at the University of Kansas confirmed Reich's weather work. He said the apparatus consisted of a system of long tubes that he aimed at certain compass points, stimulating a flow of energy into the area, apparently via the jet stream, increasing rainfall.

You would think that work like this would receive international prime-time coverage and be elevated to the level of "monumental". However, so far this has not been the case. Reich, who had immigrated to the US from Germany in 1939 to escape the rise of Hitler, was shut down and imprisoned by the FDA, and his books were burned in an incinerator. He died in prison. DeMeo's reception wasn't much warmer. He said the powers-that-be in Washington, via the National Academy of Sciences, contacted the University of Kansas and warned them to the effect, "Either you stop supporting DeMeo, or we'll pull all our funding to your school."

After serving as a professor of Geography and Environmental Studies at Illinois State University and at the University of Miami, DeMeo eventually (1980s) founded the Orgone Biophysical Research Lab in Oregon in order to raise funds to advance the orgone research. Ironically, he's had more invitations to speak at universities since he left his university posts.

He said he was invited by the Israeli government to come and use his Reich technology to try and help alleviate a three-year drought they were having. They then had record-breaking rains, but meteorologists ascribed it to the eruption of Mt. Pinatubo, which DeMeo said did not coincide with the break of the drought nearly as closely as his work did.

He was then invited by a private group to Eritrea, where they were having a 30-year drought. While he was there, the rainfall doubled each year for five years. That project was cut short due to national violence with Ethiopia that erupted. A few years prior, he went to Namibia, and "ended a 3-year drought with very good rains."

When I submitted this story to DeMeo prior to its publication, he wrote, in part:

I would ask to change the phrase "weather manipulation" to something more benign sounding, such as, simply, "weather work" "drought-abatement work" or "desert-greening" where appropriate. Cloudbusting really isn't about "weather modification" or push-make manipulation, so much as a more gentle method for encouraging a return to natural weather pulsation. I've got a longer [article](#) on that issue, ... you'll get the point.

Other Orgone Applications

DeMeo also said that he has repeated the work Reich had done in photographing a visible life-force glow from certain organisms such as red blood cells and some microorganisms, especially those associated with hot springs, which people have found to have healing powers. It used to be that spas and healing centers were located near these natural hot springs until the 1940's when the FDA (USA) ordered such to be shut down, saying such claims were untenable (because they are natural, and not supported by lobbyists?).

I asked him to comment on the various non-visible sources of everywhere-present, universal energy, such as "Zero Point Energy," "Aether", "Orgone", and the more conventional "Dark Energy", and how these relate to one another, if they do. He said it was probably like the story of the **blind men and the elephant** -- different disciplines describing what they observe in their particular field, and thus defining the energy as being one way; each discipline giving what appears to be a very different description; when in reality they may all turn out to be different facets of the same natural force.

DeMeo said that at one point, Reich had devised a mechanism whereby he was able to harness the orgone from an accumulator and use it to turn a **small motor**. A lot of people have tried to replicate that effect, but apparently some important details have been lost, so no one has been able to do so yet.

I asked him if he thinks it is likely that if someone figures out how to harness the power of **lightning**, that it will be because they have training in the field of organomy. The primary problem there are 1) drawing the lightning to the receptacle and 2) containing and storing the intense discharge. He replied that the phenomenon of lightning is a function of a high electrostatic differential between the ground and the sky, which always exists to varying extents -- on the order of several hundreds of thousands of volts -- and referred to some researchers who have been able to tap that ever-present [electrostatic potential](#) to produce

electricity for use. It's not yet a matured field, but is certainly interesting.

A Look at the Field

Reich's materials were locked away for 50 years, per Reich's request, and it was only last year that they were opened.

DeMeo said that by far the greatest interest in pursuing Reich's research has been by medical doctors wanting to apply the orgone therapy (accumulators) in their clinics, observing the success of other practitioners.

DeMeo publishes an orgone journal, [*Pulse of the Planet*](#), five issues thus far, including experimental papers and theoretical work. He's also holding an [international conference](#) on New Research in Orgonomy at his lab in Oregon on Aug. 1-2. Subjects will include such things as the orgone accumulator in the treatment of diseases, the physics of the orgone accumulator, cloudbusting methods, and the effects of orgone energy in chemical systems. You'll see from the photos from previous years that the setting is informal and intimate.

Newcomers to the field are welcome.

He also mentioned that there is going to be a [conference](#) on July 13-16 in Orgonon, Maine, which was the home, laboratory and research center of Reich.

Éléments pour la construction d'un accumulateur d'énergie orgonale à usage humain

Nous allons construire un "accumulateur d'orgone" à usage humain, démontable de sorte à pouvoir être cédé, déménagé, déplacé facilement. On peut lire le livre "[Le manuel de l'accumulateur d'orgone](#)" et "[L'accumulateur d'orgone et son usage médical](#)".

Il sera donc constitué de 6 cloisons séparées. Chaque cloison sera assemblable aux autres et différentes de autres de sorte qu'il ne puisse y avoir d'ambiguïté lors de son montage.

En allant de l'intérieur vers l'extérieur, chaque cloison est constituée :

1. d'une tôle d'acier nu ou galvanisé ou d'acier inox de 5/10ème de millimètre ;
2. d'un cadre de bois fait de tasseaux de 3 x 9 cm ou de 3 x 3 cm fixés à ces tôles par des vis "vba 3 x 30 tête fraisée ou bombée" ;
3. d'un garnissage alternant couches d'une matière organique et d'une matière minérale ;
4. qui est enfermé par une plaque fine (6 à 12 mm) d'isorel léger ou de médium léger.

Il est besoin de :

- des tôles déjà découpées (60 euros de tôles plus 5 euros de coupe) ;

- tasseaux de 3 x 4 cm (environ 12 m) et de 3 x 7 cm (environ 7 m) ;
- de plaques d'isorel **mou** ou de médium **léger** de 6 à 12 mm d'épaisseur (environ 4,5 m² soit 75 euros) ;
- vis tête fraisée ou bombée 3 x 30 (environ un cent ; les empreintes cruciformes sont plus commodes d'usage) : fixation de la tôle sur le cadre de bois ;
- vis VBA 5 x 50 ou tirefonds de 4 x 55 avec rondelles larges (environ une vingtaine) : fixation des cadres entre eux ;
- deux charnières de 30 x 60 : fixation de la porte ;
- quatre pieds courts en bois à fixer sous l'embase pour isoler l'accumulateur du sol ;
- forêt métal ø 3,5 mm (une paire) : perçage de la tôle ;
- mèche à bois ø 5 ou 5,5 mm (une devrait suffire) : perçage des cadres pour les vis ou tirefonds de jonction ;
- fraise bois à 110° ou gros forêt métal ø 12 ;
- une visseuse-dévisseuse ou un bon tournevis et une chignole ;
- embouts dont l'empreinte est adaptée aux vis, ou/et pour les tirefonds une clé de 10 ;
- environ 2,5 kg de laine d'acier très fine 000 ou 0000 (fournisseur pour meuble, pour menuisier-ébéniste, super-brico du coin) : garnissage minéral pour 45 à 60 euros ;
- du molleton acrylique (15 à 20 m²) : garnissage organique pour 15 euros ;
- en option de la cire d'abeille fraîche à raison de 2 kg environ : complément de garnissage organique pour 16 euros.

La [taille des tôles](#) devrait se faire d'après les dimensions des personnes, mais on adoptera une taille moyenne sous nos tropiques, qui ne présentera d'inconvénient pour quiconque.

Au mieux vous avez besoin :

- - en hauteur : votre hauteur prise assis sur une chaise majorée d'environ 7,5 cm ;
- - en largeur : celle de vos épaules plus 10 cm (5 cm de chaque coté) ;
- - en profondeur : assis, la distance horizontale allant de vos genoux à l'aplomb de votre dos plus environ 7,5 cm.

<i>Dimensions intérieures</i>	<i>Grande taille</i>	<i>Taille moyenne</i>	<i>Petite taille</i>
Hauteur	150 cm	140 cm	130 cm
Largeur	60 cm	55 cm	50 cm
Profondeur	80 cm	70 cm	60 cm

Le choix et la disposition des tasseaux va permettre un montage (ou un démontage) facile par vis de l'ensemble de l'accumulateur.

Les [matériaux de garnissage](#) seront de la laine d'acier "triple zéro" et de rembourrage ou molleton acrylique (auprès des marchands de tissus).

On pourra aussi peindre la face "rembourrage" de la tôle par de la cire d'abeille qu'on aura au préalable fait fondre au bain-marie : on applique cette cire comme on appliquerait de la peinture : la cire se colle à la tôle en refroidissant.

De même pour l'isorel ou le médium qu'on pourra "peindre" légèrement de cire d'abeille fondue au bain-marie légèrement diluée d'essence de térébenthine (attention au feu ! essence = essence !), ce qui donne un joli aspect au bois.

Les [6 cloisons](#) ont pour nom : **sol** ou **plafond**, **arrière**, **côtés** ou **flancs** et **porte**. Elles sont quatre fois différentes. L'embase est identique au dessus, les deux flancs sont identiques, la porte est un peu plus courte que le fond.

Le **sol** reçoit *sur* ses côtés le fond et les deux flancs ; le **fond** reçoit *sur* ses côtés les deux **flancs** ; le **dessus** chapote le tout et la **porte** est fixée sur un des deux **flancs** par ses charnières.

Après avoir fait découper les tôles à la dimension requise, il faut toutes les percer sur leur pourtour de trous de 3 mm de diamètre espacés de 10 à 15 cm à 1,5 cm du bord sur les quatre côtés (forêts métal de 3 mm, perceuse, martyre de bois pour ne pas percer ce qui ne doit pas être percé : son plancher, sa table, son lit, etc. !°).

Nous sommes alors en présence de 6 tôles dont le pourtour est prêt à accepter d'être vissé sur des cadres de bois.

On fixera par des vis (vba 3 x 30) sur tout le pourtour de **l'arrière** et de la **porte** un cadre de tasseaux (3 x 4 cm à plat) de sorte que ces derniers ne dépassent pas de la surface de la tôle mais en suive exactement le périmètre (visseuse, vis).

Pour les **deux flancs**, on vissera la tôle sur un cadre de tasseaux de 3 x 4 cm à plat sur trois côtés seulement tandis que une des dimensions la plus longue de cette tôle recevra un tasseau de 3 x 7 cm qui le dépassera de 3 cm en débord (visseuse, vis).

Pour **l'embase** et le **dessus**, on fixera la tôle sur un cadre de tasseaux de 3 x 7 cm sur trois de leurs côtés avec un débord de 3 cm laissant sur un des côtés le plus étroit la fixation d'un tasseau de 3 x 3 cm sans débord (visseuse, vis). Le fond recevra le renfort d'une plaque d'isorel ou de médium **sous** la tôle d'acier.

Sur chaque panneau au niveau des bois qui dépasse de la tôle, on percera des trous traversant, fraisés du côté opposé à la tôle, de 5 mm de diamètre à 1,5 cm du bord au nombre de trois à quatre par côté (perceuse, forêt bois de 4 mm, fraise à 110°).

On retourne ces cadres et on en garnit l'espace creux de trois à cinq couches alternant laine d'acier et fibre acrylique (ce qui donne, en tout, six à dix couches de matériaux). Rien ne doit être compressé, la laine d'acier est déposée de sorte à voir en transparence la couche inférieure de fibre acrylique et le tout doit rester stable une fois le panneau mis à la verticale.

On clôt chaque panneau d'une plaque d'isorel **mou** ou de médium **léger** (ces matériaux, au nom commercial, ne contiennent pas de produits nocifs), dont les dimensions recouvrent entièrement le cadre de bois, par des vis vba de 3 x 30 après y avoir fait des avant-trous fraisés de 3 mm.

<i>Cloison</i>	<i>Dimension de l'isorel mou ou du médium léger</i>
Embase et plafond	61 x 73

Arrière	55 x 140
Flancs	73 x 140
Porte	55 x 130

Note : on peut y ajouter l'épaisseur des plaques (6 à 12 mm) de sorte à obtenir un joli recouvrement.

Nous disposons maintenant de six éléments suffisamment rigides pour être manipulés, stockés ou pour que notre accumulateur puisse être monté !

On fixe par des vis de 5 x 50 ou des tirefonds avec rondelle large de 4 x 55, d'abord un flanc sur l'arrière (voir [méthode point 1](#)). On retourne : on fixe l'autre flanc sur l'arrière (voir [méthode point 2](#)), les côtés aux bois arasant en regard serviront à fixer la porte plus tard. L'assemblage dans la première position, on fixe un côté, dont les avant-trous sont disponibles, sur l'arrière. On retourne le tout et on fixe l'autre côté de la même manière. Fixation ensuite du dessus et de l'embase. Nous avons alors une caisse solide dont le côté ouvert recevra la porte fixée par deux charnières en la disposant de sorte qu'un jour de cinq centimètres, tant en haut qu'en bas, soit béant (aération de l'ensemble).

Je propose de fixer sous l'embase quatre pieds courts de bois pour que l'accumulateur ne repose pas à même le sol, et l'affaire est jouée. Il est possible de disposer une lampe de 20 watt (halogène ou autre) alimentée **uniquement** par batterie **en courant continu exempt de courant alternatif** pour pouvoir lire ou écrire ou rêver ! Et lors de son abandon d'usage, il est recommandé de laisser un bol d'eau (pour une absorption de l'orgone stagnant, qui est nocif pour le vivant à sang chaud) posé sur le siège de bois ou sur le fond, bol dont on changera assez souvent l'eau et qui sera sorti lors des irradiations.

Je vous recommande fortement de prendre des notes relatives à vos expositions à l'orgone (ouvrez un cahier à cet effet). Notez les effets ressentis (nuls ou non), l'heure, le jour, la phase lunaire, le temps qu'il fait et la qualité de l'air environnant. Et surtout, les idées qui vous passent par la tête !

Le reste court les rues.

<http://acorgone.free.fr/ConstrAccOrg.html>

Baguettes d'Horus

Il s'agit de deux organites soigneusement conçues. Pour ce type de construction, opter pour les spécimens de quartz et de cristaux de qualité. Les organites sont insérées dans un tube de cuivre et un tube de zinc. Il s'agit de les pointer là où on veut diriger nos intentions, dans les nuages dans l'eau et dans la terre. Les baguettes d'Horus sont aussi des outils de protection pour se protéger des entités vampiriques qui se nourrissent de nos fuites d'énergie. Ce type d'entité préférant les vibrations lourdes et denses, restent loin des générateurs d'orgone.

Le cuivre dans la main droite et le zinc dans la main gauche. La main droite est le principe masculin et électrique, tandis que la main gauche est du principe féminin et magnétique.

idéal contre les ETs négatifs !!

les transformeurs d'électricités. Ils sont une source de DOR incroyable et des plus néfastes pour nous. Les créatures grisâtres avec une intention mystérieuse, se servent des DOR dégagés par les tranformeurs électriques pour entrer chez nous si le transformeur ets près. Dans ces cas je conseille vivement de gifter le poteau électrique à sa base ou mettre des orgonite dans le coin de la pièce qui est la plus près du transformeur.

Voir aussi :

<http://www.littlemountainmudge.com/buyradionics.htm>

http://www.wizzersworkshop.com/ViBR_Overview2008e.pdf

<http://www.littlemountainmudge.com/pulserpics.htm>

CHEMTRAILS

<http://goalternatif.moonfruit.com/#/chemtrails/4512828075>

<http://vivredabout.over-blog.com/ext/http://www.belfort-group.eu/sites/default/files/page/2010/05/COpart1.pdf>

CASE ORANGE: Résumé

<http://vivredabout.over->

[blog.com/ext/http://rockastres.org/IMG/pdf/CASE_ORANGE_francais.pdf](http://vivredabout.over-blog.com/ext/http://rockastres.org/IMG/pdf/CASE_ORANGE_francais.pdf)

CHEMTRAIL SYMPOSION - 29/05/2010

Belfort Group – Citizens in Action

<http://www.ustream.tv/channel/belfort-test>

chemtrail symposium, afternoon part 1

<http://www.ustream.tv/recorded/7299427>

Lien pour le télécharger :

http://ustream.vo.llnwd.net/pd4/0/1/7/7299/7299427/1_4134445_7299427.flv?ri=2352&rs=84

chemtrail symposium, afternoon part 2 - Désirée Röver & Patrick Pasin Intro

<http://www.ustream.tv/recorded/7304674>

Lien pour le télécharger :

http://ustream.vo.llnwd.net/pd4/0/1/7/7304/7304674/1_4134445_7304674.flv?ri=2156&rs=77

Chemtrail symposium, morning program, part 1

<http://www.ustream.tv/recorded/7290769>

Lien pour le télécharger :

http://ustream.vo.llnwd.net/pd4/0/1/7/7290/7290769/1_4134445_7290769.flv?ri=2352&rs=84

Chemtrail symposium, morning program, part 2

<http://www.ustream.tv/recorded/7293422>

Lien pour le télécharger :

http://ustream.vo.llnwd.net/pd4/0/1/7/7293/7293422/1_4134445_7293422.flv?ri=2324&rs=83

3) Chemtrails : Le rapport scientifique qui ne laisse plus aucun doute !

Case Orange est le nom d'un rapport scientifique, élaboré par une équipe 'd'experts' (internes), qui ont estimé qu'il est temps de dévoiler au public les faits réels concernant ces fausses traînées de "condensation" des avions que l'on nomme 'chemtrails'.

Toute la stratégie est décrite de manière très spécifique et concrète.

Il semble clair que sous couvert d'un contrôle du climat en vue de limiter le réchauffement climatique, ce qui est déjà scandaleux car ce faisant en cachette, il semble donc que se cache des objectifs purement militaires et inavouables, pouvant aller jusqu'à l'élimination de populations.

VOIR AUSSI LE FICHER JOINT : HAARP : Arme de guerre climatique

Ci-dessous, les stratégies telles que décrites dans la rapport 'Owning the Weather in 2025' :

. Introduction de miroirs ionosphériques artificiels à partir de 2000 avec une nette hausse aux alentours de 2008.

L'on peut supposer que le système **HAARP** sera complètement opérationnel à partir de 2015.

. Emploi de produits chimiques pour ensemercer l'atmosphère à partir de 2000 pour obtenir ainsi un 'Weather Force Support' en 2015 et obtenir **un climat virtuellement, complètement contrôlable en 2025 !**

Il est évident que tous les avions militaires des États-Unis et de

l'OTAN ne sont pas en nombre suffisant pour atteindre ces objectifs.

L'aviation civile doit être intégrée pour réussir ce projet.

. Introduction de '**smart clouds**' par la nanotechnologie aux environs de 2004, avec un accroissement exponentiel après 2010. Une évolution identique est prévue pour 'l'Énergie Dirigée', ce qui est un euphémisme pour parler du réchauffement de la ionosphère.

. Une application toute particulière est la présentation du 'Carbon Black Dust' (poussière carbone noir), une technologie qui doit être développée par le Ministère de la Défense à partir de 2005.

Ce document contient un démenti, qui déclare que ce texte n'est pas une traduction des instances officielles comme la US Air Force, DOD, ou le Gouvernement.

Cela fait penser au développement de l'énergie atomique au milieu des années 40.

C'était soi-disant pour des fins civiles et pacifiques, jusqu'au moment où il est apparu opportun de l'employer à des fins *militaires*.

Ici aussi, l'on peut constater que tout y est :

- . La technologie
- . Les personnes et les instances
- . Les études et les projets
- . Les circonstances.

Et l'on en discute pleinement : à la conférence de l'AAAS (American Association for Advancement of Science) Asilomar, Californie, qui a eu lieu du 18 au 22 février 2010, **on parle ouvertement d'épandre annuellement jusqu'à 20 millions de tonnes d'aluminium**, mais l'on nie dans toutes les langues qu'on serait déjà en train d'en épandre...

Pour compléter le tableau, il existe au civil, un pendant au projet '2025' la WMA (Weather Modification Association).

Cette organisation publie régulièrement (au moins annuellement), un magazine sur la « modification du climat », un euphémisme...

Sa mission est claire et limpide :

- . Fournir de l'information aux personnes, aux politiques et autres organisations pour qu'ils puissent prendre des décisions en ce qui concerne les technologies de modification du climat.
- . Pourvoir en suffisance des réserves d'eau.
- . Diminuer les catastrophes naturelles.

Cela semble très pacifique et orienté pour le bien de tous, mais la description de la mission ressemble étrangement aux possibilités opérationnelles militaires du projet '2025'.

La nécessité de la géo-ingénierie pour la survie de la planète.

Le début du 21ème siècle se caractérise par des changements du climat et de tout l'écosystème à la suite de l'activité humaine.

Le thème du 'Réchauffement Global' a été, grâce à la collaboration de l'ONU avec le rapport IPCC) et la campagne d'Al Gore ('*The Inconvenient truth*') placé en première page des agendas des politiciens, mais, en même temps, ce thème du 'Réchauffement Global' est sujet à de sérieuses **controverses**, surtout après le 'climate-gate' et la condamnation du film par la Justice britannique.

Des actions semblaient indispensables pour assurer notre survie et elles ont été introduites :

- . Contrôle des différents gaz à effet de serre par des restrictions.
- . Le système de 'permis d'émission' très lucratif (cap and trade system).
- . La fertilisation des océans avec des particules de métaux pour favoriser la croissance des algues et ainsi diminuer le CO2.
- . Géo-ingénierie: un néologisme pour exprimer la **manipulation délibérée du climat** pour contrecarrer les effets du réchauffement climatique, en influençant la balance énergétique et le réfléchissement de la lumière du soleil dans l'espace.

La géo-ingénierie est apparue pour la première fois dans un brevet de la *Hughes Aircraft Company* :

- . Le brevet décrit - déjà en 1991 - 18 techniques pour réduire le réchauffement global en dispersant dans la stratosphère de l'oxyde d'aluminium, de l'oxyde de thorium et des particules de '**Welsbach**' (= des particules de métaux) pour réfléchir la lumière du Soleil.
- . Ces substances sont vaporisées à une altitude de 7 à 13000 m et sont de la taille de 10 à 100 microns.

La *Hughes Aircraft Company* est momentanément une division de la *Raytheon Corporation*, une entreprise avec un chiffre d'affaire annuel de 21 milliard de dollars, qui est propriétaire de HAARP et 'fournisseur de la Cour' de l'armée américaine...

Les autorités nient l'existence d'opérations d'épandages dans l'atmosphère, mais le scénario proposé dans le rapport IPCC en 2001 ressemble étrangement au brevet '*Welsbach*'...

D'une part, ces particules réfléchissent partiellement la lumière du soleil, mais, d'autre part, elles bloquent le 'rayonnement de corps noir' (black body radiation), le rayonnement thermique de la terre.

La conséquence serait **une nette hausse du réchauffement global !**

Une étude récente montre qu'il y a deux manières de vaporiser ce mélange, qui contient **85% de particules métalliques** et **15% de silica colloïdal** (gel) (dioxyde de silicium) :

- . Les particules sont **ajoutées au carburant** des avions à réaction civils et vaporisées à l'altitude de croisière.
 - . Le mélange est injecté directement **dans les gaz d'échappement** à haute température, via un dispositif dont la marine américaine détient le brevet.
- Ainsi, ce mélange se diffuse comme un **aérosol**, dans la traînée que produit l'avion. Plusieurs avions militaires, dont l'avion-citerne KC135, possèdent ce dispositif d'aérosol et ceci pourrait expliquer au moins partiellement le fait que les avions militaires ont des valeurs d'émission plus élevées que les avions des lignes commerciales.
- De plus, nous disposons de **preuves** que des Ministères Européens de la Défense font des **achats en grande quantité** de **baryum** et de **barytine** C14, qui est employée, entre autres, pour la détection des courants maritimes...

Il existe des **cartes météorologiques indiquant les zones d'épandage de par le monde**. Elles ont même été consultables (publiquement) sur un site officiel de Californie.

Ceci indique que **les hauts responsables des États ont connaissance de ces programmes de contrôle du climat, mais qu'ils se taisent**, peut-être parce que la situation est plus sérieuse que l'on ne l'avoue publiquement. La situation de la planète deviendrait critique (surtout les zones en bord de mer) si la température augmentait de plus de 2,5°C. Et c'est exactement ceci que l'on voudrait éviter en créant *artificiellement* **une couverture nuageuse de cirrus**.

Dans un communiqué de presse du 9 septembre 2009, au cours des préambules du sommet de Copenhague, 5 économistes (dont des prix Nobel) ont déclaré que **la géo-ingénierie du climat est considérée comme le moyen le moins coûteux pour résoudre le problème du réchauffement global**.

Pour terminer encore ceci : La **falsification délibérée des données** par l'East Anglia Institute coïncide avec le **début de l'épandage atmosphérique** et l'opérabilité de

HAARP. Est-ce une pure coïncidence chronologique ?

A propos de la légalité

Aux **États-Unis**, il n'y a pas de "problème": l'épandage est légal depuis 1977.

Le Ministère de la Défense peut faire des expérimentations biologiques sur sa propre population.

Ces mesures ont été renforcées en 2002. Initialement, il y avait une proposition de loi garantissant la sauvegarde de l'espace, d'armes à basse fréquence, la sauvegarde du milieu et du climat d'armes de nouvelles technologies destructrices et la protection de 'chemtrails'.

Mais toutes ces restrictions sont tombées lors de l'approbation de la loi en 2002.

En **Chine** et en **Russie**, il n'y a (pour les pollueurs!) pas de "problèmes", parce que **l'autorité est la loi.**

En **Europe**, **l'épandage est une infraction par rapport à la législation sur le Droit de l'environnement** et peut-être aussi sur le **principe de souveraineté** des pays.

En Europe, certaines instances militaires ont déjà dû admettre qu'ils épandaient au-dessus de leur propre territoire (propre population), mais, soit **ils nient les effets nocifs** (par exemple, l'Allemagne), soit **ils justifient cet épandage dans le cadre de l'intérêt national** (par exemple, la Grande-Bretagne).

Nocivité

Les dommages sont les suivants :

. Dégâts à la couche d'ozone

. Coûts plus élevés pour introduire du soufre

. **Diminution de la luminosité.** Le cycle hydrologique est perturbé ce qui a comme conséquence l'apparition de **sécheresses** plus fréquentes.

. Le ciel bleu devient un ciel gris.

. **Moins d'énergie solaire**, qui, pourtant, est essentielle à la vie.

Mais surtout : **Les émissions de gaz des avions (même sans l'ajout d'aérosols) et surtout ceux émis par les avions militaires sont une énorme menace pour l'homme, l'animal et la nature ... pour tout ce qui vit.**

Conclusion :

L'existence de programmes en vue de maîtriser le climat ne peut plus être niée.

Ils sont **contrôlés et coordonnés par l'establishment militaire.** Ils sont **approuvés par les gouvernements.** Ils sont **exécutés en silence** pour éviter tout désastre et pour pouvoir continuer le 'business comme d'habitude', le plus longtemps possible.

Les 2 objectifs principaux sont :

. Contrôle de la température en créant des nuages artificiels, via des contrails manipulés.

. Contrôle du climat par manipulation de la ionosphère par des Installations comme HAARP (ionisation, réchauffement de la ionosphère).

Les documents stratégiques existants et les études scientifiques démontrent que **les cirrus ont un effet sur le climat**, qu'ils peuvent être *manipulés* pour des objectifs civils et/ ou militaires.

Les États-Unis ambitionnent de contrôler le climat d'ici 2025, civilement et militairement.

La technologie d'épandage existe. Le mélange de métaux et de composants chimiques est ajouté au kérosène ou vaporisé dans les gaz d'échappement.

Sur base des brevets qui sont la propriété de *Raytheon* et du **Département de la Défense** américain, il est clair que **les programmes de manipulation climatique émanent et sont organisés à partir des États-Unis.**

Que l'épandage soit légal ou non, **l'effet sur la santé de la planète est très préoccupant.**

<http://vivredebout.over-blog.com/article-chemtrails-le-rapport-qui-ne-laisse-plus-aucun-doute-53612585.html>

4) Micro puçage de la population

Les pires scénarios du projet "Blue Beam" de la NASA sont en réalisation active (http://www.dailymotion.com/video/x3evwk_illuminati-le-projet-blue-beam).

Cette puce implantable, perturbatrice grave des organismes implantés, et qui permettrait un esclavage total, y compris la programmation des individus à éliminer, est en promotion sur... Yahoo !

Un immonde article de propagande... CE SUJET DEVRA DEVENIR L'UN DE NOS PRINCIPAUX POINTS DE SENSIBILISATION ET DE DÉNONCIATION, au même titre que les vaccins !

"Identité : une puce dans la peau

Tous contrôlés ou tous sous contrôle ? Avec la présentation des premières puces contenant nos informations personnelles et pouvant être implantées sous la peau, ce sont les fantasmes ou les spectres des films de sciences-fiction qui se matérialisent.

Prêts à être scannés ? Cela pourrait bien être un passage obligé de notre avenir proche avec les premiers essais de puces informatives sous-cutanées. Leur rôle n'est pas encore défini et concerne un champ d'applications très large. Grande comme un grain de riz, cette puce est proche de ce que l'on peut trouver aujourd'hui chez les animaux en remplacement des tatouages d'identification.

Elle s'implante donc elle aussi sous la peau (bras ou main) au moyen d'une seringue, se sent au toucher mais est complètement acceptée par l'organisme. Mais quelle est la capacité de ce grain de riz numérique ? Dotée de la technologie RFID et sûrement d'un système de stockage, la puce pourrait alors détenir des informations sur le porteur qui serait lues par un scanner afin d'en révéler tout ou partie.

Un lecteur qui peut très bien se trouver à la caisse d'un supermarché, au sein d'une mairie, sur un portique d'aéroport, dans la mallette d'un médecin ou dans un hôpital.

Voici ce que pourrait stocker cette puce :

- Données personnelles pour identification, comme la carte d'identité ou le carnet de famille (paiements, réservations, évanouissement, secours)
- La carte vitale, le carnet de santé et/ou de vaccination
- Les données bancaires avec paiement par scan (grande évolution du paiement par téléphone)
- Un abonnement de transports en commun
- Le contrôle d'identité en aéroport ou gare avec passeport intégré
- Système d'ouverture et fermeture pour une voiture ou une habitation
- Des documents (finies les clés USB !)
- L'obtention plus simple du numéro de téléphone d'une cible en cas de drague (il faudra pirater, mais cela coûte moins cher que plusieurs coupes de champagne ou heures de coaching)
- Un testament

- Votre groupe sanguin et vos prédispositions médicales (diabète, allergies...) en vue d'une intervention des secours. En cas de dysfonctionnement, voir le point précédent...
De quoi alléger sensiblement son sac et son portefeuille et se simplifier la vie. On pourrait également avancer que chacune de ces capacités pourraient être activée ou non, en fonction des envies, des besoins, des appréhensions ou des « abonnements » fatalement inhérents (tout se monnaie, surtout nos données vitales et leur protection). Et c'est tout l'imagerie de la moins en moins éloignée et improbable sciences-fiction qui fait alors surface dans nos vies. Une imagerie qui tend presque exclusivement vers le fichage et le flicage des individus. Une déviance effrayante somme toute logique.

Big « Deutsch » Brother

Mais pas assez effrayante pour près d'un quart des allemands interrogés en mars dernier, pour une étude commandée par le Bitkom, la fédération allemande des technologies de l'information et de la communication.

Rendue publique lors du CeBit 2010, grand salon d'électronique se déroulant à Hanovre, cette étude révèle alors que 23 % des personnes interrogées sont prêtes à se faire implanter une puce de ce type, pourvue que celle-ci leur apporte certains avantages.

Étude qui montre également que si 72 % des sondés ne veulent pas entendre parler d'une puce d'identification dans leur corps, 16 % sont toutefois prêts à se faire implanter le mouchard pour des apports vitaux, comme la localisation rapide d'une personne par les secours en cas d'accident ou d'incendie.

*Reste la limite de confiance que l'on peut placer dans un tel type de dispositif. En l'état actuel des présentations, il ne s'agit **que** d'une puce RFID, soit un système passif, qui ne peut émettre les informations mais seulement accepter la lecture des infos auprès d'un lecteur actif. Les craintes concernant la géolocalisation d'un sujet équipé sont **pour le moment** infondées. Mais finalement gérer ses paiements, ses visites chez le médecin, ses déplacements via sa puce dans la main permet déjà d'établir une cartographie précise des allers et venues d'un individu, de ses envies et aventures diverses de la vie.*

Une cartographie déjà partiellement possible pour qui utilise un mobile, une carte de transport et une carte bancaire. A savoir, maintenant, si en cas de passage à la puce d'identification, quel jeu sera joué par les instances (d'État, forcément ou un épouvantail privé) chargées de sa gestion."

<http://www.techyou.fr/2010/07/identite-une-puce-dans-la-peau/>

UNLEASH THE CREATIVE POWER OF NATURE WHILE RESTORING YOUR SKIES AND PERSONAL HEALTH!!

First I was yeah right before I tested it! It's very cheap and fun to make and wonderful to look at

ORGONITE ,Cloudbusters, Towerbusters, HHG's Are effective devices for Environmental Restoration The results are Astonishing!!

(ORGONITE is scientifically proved by quantum physics to work)

What can it do?

- Transform the Environment (relatively Quick)
- Improve the Weather.
- Improve plant growth (naturally)
- Improve the quality of Water.
- Eliminate Chemtrails (artificial clouds)
- Mitigate the harmful effects of EMF/EMR radiation.

(inc. TVs, radio, cell phones, Microwaves, HAARP, + other household electrical appliances)

Effects can be seen the same day, within minutes, and / or instantly !

PLEASE HELP SHARE THE INFORMATION

[L'empoisonnement à l'aluminium par Dr Anita Pepi DC](http://www.terrefemme.com/l-empoisonnement-a-l-aluminium-par-dr-anita-pepi-dc.html)

<http://www.terrefemme.com/l-empoisonnement-a-l-aluminium-par-dr-anita-pepi-dc.html>

Terre de Femme:

L'empoisonnement à l'aluminium est un sujet sérieux et actuel. Les conséquences du stockage des métaux lourds dans l'organisme sont nombreuses et dramatiques.

Des gestes simples permettent de limiter l'apport en aluminium, faut-il encore en être conscients...

Un article clair et intéressant... à lire...

En vrac, quelques conseils...

- * Proscrire les ustensiles de cuisine en aluminium (et antiadhésifs)
- * Ne pas cuisiner avec du papier aluminium, et réduire son utilisation pour l'entreposage des aliments. Ne jamais l'utiliser pour envelopper les aliments acides (oranges, citrons, tomates, etc) ou les aliments cuits qui sont encore chauds... bannir la cuisson en papillote...
- * Être vigilant dans le choix des produits pour le corps (déo, gels douche...)
- * Privilégier les aliments crus au restaurant

L'article...

Comme l'aluminium est présent dans notre alimentation, l'approvisionnement en eau et le sol, la plupart des gens souffrent à un degré ou un autre de la toxicité de l'aluminium. Après des années d'exposition cumulée et de stockage dans les tissus de l'organisme, ce poison peut avoir des conséquences allant de la dégénérescence du cerveau à des malformations squelettiques.

Dangers de la toxicité de l'aluminium

- Il est particulièrement toxique pour le système nerveux avec une gamme de symptômes qui peuvent inclure troubles du sommeil, nervosité, instabilité émotionnelle, perte de mémoire, maux de tête, et une diminution de l'intellect.
 - * Il peut arrêter la capacité du corps à assimiler et à faire usage du calcium, du phosphore et du fluor. Cela empêche la croissance des os et réduit la densité osseuse. L'aluminium peut aussi causer des conditions qui retirent le calcium des os. L'une ou l'autre de ces situations peut amener une faiblesse et la déformation de la structure osseuse avec des effets paralysants.
 - * La toxicité peut aussi avoir pour conséquence des douleurs musculaires, des problèmes d'élocution, de l'anémie, des troubles digestifs, une réduction de la fonction hépatique, des coliques et une insuffisance rénale.

Sources d'aluminium

* Les médicaments en vente libre peuvent être une des sources les plus importantes d'aluminium:

- Les utilisateurs fréquents de l'aspirine tamponnée, comme les personnes atteintes d'arthrite, peuvent prendre jusqu'à 700 mg de ce métal par jour. Et comme l'aluminium contribue à l'endommagement des os, l'aspirine favorise en fait l'arthrite.
- Les aides digestives, notamment pour la diarrhée ou les hémorroïdes, peuvent également contenir de l'aluminium. Une dose typique d'antiacide peut contenir jusqu'à 200 mg. D'aluminium et une journée entière d'utilisation peut fournir de 800 à 5.000 mg. d'aluminium.

* L'aluminium est aussi souvent ajouté à certains déodorants et les produits pour la douche.

* La nourriture qui a été cuite ou stockée dans des pots ou des feuilles en aluminium est une autre source d'intoxication. On estime que jusqu'à 4 milligrammes d'aluminium peuvent être transférés à chaque portion d'un aliment acide (comme les tomates ou les agrumes) qui a été chauffé ou stocké en contact avec l'aluminium.

* Les ustensiles de cuisine en acier inoxydable peuvent aussi être une source car l'acier inoxydable est fait par le collage de couches d'acier inoxydable avec des couches d'aluminium. Les essais et mon expérience me montrent qu'après qu'une cuisine en acier inoxydable a été utilisée pour une courte période de temps, des traces d'aluminium commencent à entrer dans les aliments. * Il y a six sels d'aluminium qui ont été approuvés comme additifs alimentaires aux États-Unis. Les sels les plus couramment utilisés sont les phosphates de sodium aluminium. Ils sont ajoutés aux préparations de gâteaux, aux pâtes congelées, aux préparations pour les crêpes/pencakes, aux farines qui lèvent seules, au fromage industriel, dans les aliments à base de fromage et dans la bière (en canettes d'aluminium). Juste une tranche de fromage enveloppée individuellement peut contenir jusqu'à 50 mg d'aluminium. On suspecte Cheeseburger de contenir un des plus élevés taux d'aluminium parmi tous les aliments. Les produits industriels cuits contiennent approximativement 5 à 15 mg par portion.

* Un cornichon de taille moyenne contient entre 5 à 10 mg si il a été traité dans une solution d'aluminium, ce qui est souvent le cas. L'aluminium est un dérivé du sulfate d'aluminium qui est utilisé pour raffermir les cornichons.

Support nutritionnel

La première étape pour débarrasser votre corps de ce poison est, dans la mesure du possible, d'éviter l'apport d'aluminium. La deuxième étape consiste à fournir à votre corps le support nutritionnel pour lui donner la force nécessaire à la décontamination de ce métal. Il y a différents compléments qui peuvent aider.*

* Les noms des produits ne sont pas mentionnés, voir la source

Les symptômes de désintoxication

Lorsque l'aluminium sort de ses sites stockés dans votre corps, il peut agir comme un produit irritant. Par exemple, il a tendance à irriter les terminaisons nerveuses qui peuvent irriter les muscles. Par conséquent, lorsque quelqu'un est en désintoxication d'aluminium, il peut être gêné. Et, comme les reins sont les organes qui s'occupent de cette désintoxication, il peut aussi y avoir de la douleur dans le dos, au dessus de reins.

Parce que l'aluminium a tendance à se concentrer dans le cerveau, le processus de désintoxication peut être accompagné de confusion mentale.

Il peut aussi causer des symptômes de type grippal avec de la fièvre, des frissons et des décharges des muqueuses. La désintoxication suit son cours et les symptômes disparaissent. Parce que tout écoulement nasal sera toxique, crachez au lieu d'avaler.

Comment réduire l'exposition aluminium

* Dans votre maison, vous devriez remplacer les ustensiles en aluminium ou en métal, plusieurs options: de l'acier avec une revêtement en émail est une option sécuritaire. Pour la friture, la bonne vieille fonte fonctionne le mieux, mais s'il vous plaît éviter les surfaces antiadhésion.

Les ustensiles Corning ware et Visions sont également sans danger, mais, au risque de se répéter, évitez toutes les surfaces antiadhésives qui sont toxiques.

* Ne pas cuisiner avec du papier aluminium, et réduire son utilisation pour l'entreposage des aliments. Ne jamais l'utiliser pour envelopper les aliments acides (oranges, citrons, tomates, etc) ou les aliments cuits qui sont encore chauds. * Utiliser des cuiseurs vapeur en bambou au lieu de cuiseur vapeur en métal.

* Comme presque tous les aliments cuits dans les restaurants contiennent de l'aluminium, voici deux options :

-- Réduire votre choix à des aliments crus car ces aliments ne sont pas en contact avec les ustencils en aluminium... salades et jus...

-- Si vous mangez des aliments cuits au restaurant, vous pouvez prendre de la

vitamine C naturelle avec le repas. Cela aidera votre corps à faire sortir une partie de l'aluminium avant qu'il ne soit stocké dans votre corps.

* Vérifier les étiquettes de tous les aliments, médicaments et produits d'hygiène corporelle que vous achetez, en évitant ceux qui contiennent de l'aluminium.

* Réduire au minimum votre consommation de fromages, en particulier des fromages industriels.

* Réduire au minimum votre consommation de tous produits industriels cuits, qui ne sont pas faits maison et qui contiennent des additifs avec aluminium.

A vous de jouer...

Votre corps peut tolérer de faibles niveaux d'aluminium, il est important de vous assurer que ce niveau reste faible et n'augmente pas. Cela nécessite des soins et un suivi continu. Il existe des analyses des cheveux / urine / sang que l'on peut faire pour suivre la teneur en aluminium dans notre système.

Source: [Aluminum poisoning by Dr Anita Pepi DC](#)

Tube de cuivre écroui:

http://www.anjou-connectique.com/tube-cuivre-ecroui-nfen-1057-c-209_321.html

Le cristal

18-02-2010 11:56

Ces 2 textes mettent en garde contre l'utilisation du cristal, qui aujourd'hui, sont très répandues.

Lisez-le avec attention. Pour certains ce sera un souvenir...

La première force du son est le cristal de son propre cœur, l'omniprésent qui pulvérise le temps et la distance que vous appelez "la matière".

Amicalement,

Anne et Antoine.

LE CRISTAL

Il nous paraît bon ce soir de vous entretenir de la lecture d'aura et du cristal. Nous savons que ce sont les sujets de préoccupation de certains d'entre vous. En ce qui concerne le cristal, nos cœurs ont cru lire en les vôtres la volonté de l'utiliser. Comprenez que l'on n'utilise pas le cristal. On lui demande assistance.

Nous ne saurions pourtant pas vous conseiller d'emprunter cette voie, même si elle propose un certain nombre d'aspects tentants, tentants parce que généralement spectaculaires. Nous

voulons vous aider à redevenir des âmes dénudées et fortes uniquement par cette nudité. Nous vous avons si souvent dit, frères, devenez comme le cristal.

Peu d'hommes possèdent aujourd'hui suffisamment d'amour dans le cœur pour avoir le droit de demander l'alliance des initiés minéraux. Leur force est à double tranchant ; elle est, de plus, infiniment plus subtile que vous ne le croyez. Tellement plus subtile qu'elle peut vous priver de la vôtre. Ces cristaux sont des êtres à part entière, en provenance d'autres vagues de vie, et ils sont chargés d'une somme colossale de capacités accumulées pendant des milliards d'années.

Si vous contemplez le cristal de roche à six faces, laissez-le et pensez qu'il préfigure la sixième race de l'humanité, qu'il en est un peu l'élément annonciateur.

Ainsi, frères retrouvés, ne faites pas des cristaux une possession pour guérir et prier. Ce ne sont pas eux qui vous guériront, mais vous.

Méditez ces quelques conseils. Vous êtes libres de les suivre ou de les rejeter. Nous vous l'avons souvent répété, nous ne vous donnerons jamais un enseignement impératif. Nous vous offrons les perles et les bijoux de notre chemin. C'est une voie, celle que Kristos continue à nous indiquer.

Paix, amour et confiance, frères. Nous attendons de vous ce que vous attendez de vous, en toute humilité, beaucoup de lumière.

SAGESSE AMÉRINDIENNE

De nos jours, il se dissémine beaucoup d'information fausse, confuse et dangereuse à propos des cristaux, et ces pierres sacrées sont mal utilisées par des gens qui n'ont pas transformé l'ignorance et l'avidité en action juste et généreuse. Dans notre tradition, les étudiants se préparent de façon très empressée et sur une longue période d'étude, de pratique, de formation de l'esprit et de purification avant de travailler avec les cristaux. Il faut parfois vingt et un ans pour raffiner et renforcer le système nerveux dans un équilibre optimal afin de pouvoir manipuler le potentiel des cristaux de quartz. Beaucoup de gens donnent maintenant des ateliers sur les cristaux et enseignent des pratiques dont ils ne comprennent pas vraiment la subtilité. C'est dangereux, car l'énergie des cristaux est aussi volatile que la bombe atomique, et lorsqu'on travaille avec le cristal, tout ce qui se passe dans l'esprit est amplifié.

Le mauvais usage de l'énergie du cristal peut être aussi destructeur pour les corps physique et lumineux que l'usage des drogues. Une grande part de ces prétendus "enseignements éclairés du cristal" ont le pouvoir de tuer une personne. Il est particulièrement dangereux de placer des cristaux sur les centres énergétiques de quelqu'un ou de s'asseoir à l'intérieur de certaines configurations de cristaux sans avoir établi la stabilité d'esprit et la pureté d'action. Ces "jeux de cristaux" affaiblissent le réseau éthérique du corps et activent les forces de pensée négative qui peuvent chercher à vivre et à agir à travers le corps. L'énergie du cristal peut perturber le spin des électrons et la cohésion moléculaire de n'importe quelle forme. Ce potentiel du cristal est plus grand que celui des plus grandes armes nucléaires actuellement en usage. Le tort qui peut être infligé à son corps dans le présent affecte également les vies futures.

Chaque cristal retiré de la Terre entretient un contact avec le cœur de la Terre. De bien des façons, le cristal ressemble à "l'Œil de Dieu", et rapporte au Ciel et à la Terre les pensées et actions de l'humanité.

Pour toutes ces raisons, la lignée Ywahoo de la Nation Tsalagi met l'accent sur le développement de la stabilité mentale, de l'esprit altruiste, et de fortes relations communautaires, afin qu'on ne s'enfle pas la tête, en pensant qu'on a un ascendant sur quoi que ce soit. On cultive plutôt un esprit de bonnes relations et d'action responsable.

Bien des gens, aujourd'hui, lisent sur les pratiques spirituelles amérindiennes et ont la chance d'y participer. Malheureusement, les gens se méprennent souvent sur le caractère direct et la

simplicité de la pratique et de la cérémonie autochtone, croyant qu'ils peuvent eux-mêmes accomplir de telles cérémonies et pratiques. Les rituels autochtones de la pipe et de l'abri de purification, le travail avec le cristal sacré, nombre de ces cérémonies et pratiques profondes sont destinées aux autochtones qui les pratiquent en relation avec les cycles sacrés de la Terre et des ciels qu'ils ont pour fonction d'entretenir. De nos jours, les attraits extérieurs de ces mystères sont extrapolés dans des pratiques "Nouvel Age" pour des rassemblements religieux ou sociaux. Ces activités ont des effets nocifs sur ceux qui y participent, et aussi dénigrent et violent la sagesse des autochtones. Les enseignements présentés dans ce livre sont destinés à clarifier toutes les fausses conceptions qui peuvent exister à propos de la sagesse amérindienne, et surtout, à rallumer le feu de la sagesse dans le cœur de tous les gens, afin que nous puissions répandre des semences de bien pour les sept générations à venir. Ces enseignements sur les cristaux sont destinés particulièrement à libérer une partie de la souffrance provoquée par le mauvais usage du cristal.

Ven 16 juillet 2010, 15h 13min 39s

Bonjour Monsieur,

Suite à votre demande et à notre mail d'hier voilà les prix pour les articles demandés :

- 6 cristaux bruts (non repoli) biterminés : environ 5 à 6 cm : 18 € TTC.
- 1 kg de cristaux laser dont de nombreux biterminés : 30 € TTC
- 50 petits cristaux biterminés bruts non repoli de 3 à 4 cm environ : 75 € TTC
- Cyanite bleue brute : environ 5 à 7 cm : 3 € l'une
- Cyanite roulée : nous en avons 3 en magasin à 7 € l'une d'environ 5 cm
- Sélénite brute : 3 € l'une d'environ 7 à 10 cm
- Sélénite roulée uniquement sous forme de savon : 8 € l'une ou en forme de coeur 8 € l'un.

Le port : compter 10 € en supplément.

Si vous êtes intéressé, n'hésitez pas à nous en faire part au plus vite, car mise à part les 3 morceaux de cyanite bleue roulées, nous n'avons rien en magasin et sommes obligés de les réserver au plus vite auprès de notre fournisseur. (Lui-même ne sait pas s'il aura ces articles en stock et en quantité la semaine prochaine).

Nous restons à votre disposition pour tout renseignement complémentaire.

Bonne fin de journée.

Bien à vous

Gwénaëlle ROLL

Opal'in

Centre Commercial Les Mercuriales

83440 TOURRETTES

www.opalin.fr

04 94 70 85 19

Munissez vous de cristaux de quartz, pierres semi-precieuses, coquillages, lichens, algues, fleurs séchées, plantes médicinales, limailles de fer, billes d'acier, copaux de bronze, vieilles casseroles, rechauds gaz plaques électriques, moules souples, gants et lunettes de protection

Reharmonisation globale : pose d'une orgonite avec heliodore (pierre du soleil) au centre énergétique du lieu pour relier le tellurique au cosmique et créer un champ de cohérence bénéfique pour le lieu.

LES RESEAUX GEOMAGNETIQUES

<http://www.arcetmedia.com/geobiologie.php>

La terre a besoin de l'énergie cosmique pour assurer la distribution de la force universelle, sans laquelle nous n'existerions pas. Cette distribution s'effectue au travers de réseaux que l'on pourrait comparer à notre réseau sanguin. C'est pour cette raison que le centre de la terre est en fusion : il brûle les nocivités qui lui sont transmises de la surface... (selon des études scientifiques vérifiables). Cependant, faute de connaissances scientifiques suffisantes, il n'existe pas d'appareils adaptés à la mesure de ces vibrations énergétiques, et donc pas de repérage précis du positionnement de ces ondes.

Pour résumer, nous pouvons décomposer la surface du globe :

- selon deux pôles différentiels, **le pôle positif et le pôle négatif**.
- en un **réseau de mailles géomagnétiques**, (comme nous le faisons, différemment bien sûr, avec les longitudes et les latitudes)
- transportant des **ondes positives** (ou émissions non identifiées)

Selon ce principe, dans une habitation, l'emplacement du lit doit être particulièrement choisi : il doit se trouver la tête au nord et jamais sur un nœud de réseau Hartmann, que nous détaillerons plus bas (Nos guides se servent essentiellement de ce réseau pour effectuer des recherches dans une habitation, un lieu de travail, etc...)

Les principaux réseaux identifiés actuellement sont :

le réseau Hartmann

le réseau Peyré

le réseau Curry

le réseau de forme

le réseau sacré

le réseau diagonal

Sur ces bases, nous essayons d'allier le normal et le paranormal, c'est à dire nos recherches scientifiques et nos connaissances ésotériques. Je m'éviterai cependant de rentrer dans les détails, afin que ce dossier soit accessible à tous, car c'est un dossier fort intéressant, tant pour l'ésotérisme pur que pour notre vie quotidienne et notre devenir terrestre.

LE RESEAU HARTMANN

La terre est vivante, tout comme nous. Elle n'est donc pas stable. C'est pourquoi les lignes des réseaux géomagnétiques sont influencées par cette instabilité, qui est la cause de leur modification permanente de structure.

Pour tenter d'expliquer ces phénomènes, les médiums channels utilisent essentiellement le réseau Hartmann, afin de visiter vos espaces de travail et vos cadres de vie. Ce réseau est essentiellement lunaire et dépend complètement des influences des cycles de la lune. Cette dernière, d'ailleurs, influence également sur les marées, les plantes, et bien d'autres phénomènes démontrés scientifiquement. Cependant, le réseau Hartmann est un sous-réseau du réseau Peyré, qui lui est d'origine solaire.

Le réseau Hartmann puise sa nécessité dans l'existence des pollutions amenées par l'homme, qui ne respectent pas les lois harmoniques de la nature. Ceci explique ainsi les déséquilibres psychiques et physiques qu'il suscite chez les humains, mais aussi dans les mondes animaux et végétaux. Le réseau Hartmann amplifie les informations qu'il reçoit : nos guides nous communiquent les explications s'y associant, et nous en donne les réponses.

LES MANIFESTATIONS PATHOGENES

Il y a des signes visibles qui permettent de repérer immédiatement les zones géopathogènes. Ces signes sont tout particulièrement repérables sur :

les végétaux :

- malformations d'arbres
- nombreuses branches mortes, feuilles petites et sans vigueur
- plantes d'appartement malingres qui ne se développent pas

les constructions :

- des perturbations telluriques peuvent créer des fissures qui sont souvent obliques

les troubles de santé chez l'homme et les animaux :

- les maux de têtes et migraines persistantes
- dépressions à répétition (vague à l'âme)

http://www.shamballa-institute.ch/reseau_hartmann.html

Le réseau du nickel (Hartmann) est lui à base 7. La largeur des lignes du réseau du nickel est au minimum de 21 cm. La distance entre les lignes est de 2 m à 2 m 50. Leur orientation est normalement Nord/Sud-Est/Ouest. Le Hartmann est un quadrillage rectangulaire du globe par des "murs" invisibles, d'épaisseur définie. Ils se détectent à la main, au pendule, au lobe-antenne ou encore avec l'antenne de Lecher.

Il fit l'objet d'intenses recherches effectuées par le Dr Ernst Hartmann (1925-1992), Docteur en médecine diplômé de l'Université Allemande de Heidelberg. Il donna son nom au "Réseau Global" que l'on retrouve sur toute la surface de la terre. Le réseau H (Hartmann) est orienté dans l'axe Nord-Sud, la largeur des bandes (les murs invisibles) est de 21 centimètres d'épaisseur et le maillage est de 2 m sur 2,50 m. Ses dimensions sont disposées de la manière suivante : 2 mètres dans le sens Nord/Sud - 2.50 mètres dans le sens Est/Ouest. Le "Réseau Global" de Hartmann est dit "tellurique", car il émane des profondeurs terrestres en remontant à la verticale, il traverse les habitations vers toute la biosphère. Lorsqu'il fait l'objet d'anomalies, il peut alors subir des déformations. Son croisement est appelé noeud "H" qui est un point géopathogène que l'on doit éviter dans le cadre de zones qui préfigurent au repos.

Les ondes cosmo-telluriques proviennent du ciel (cosmos) et de la terre (tellurique). Chaque forme vivante sur cette terre est baignée dans une multitude de forces qui viennent soit de la terre : la force d'apesanteur ou le champ électromagnétique terrestre soit de l'espace : les forces de gravités liées aux constellations et à tout notre système solaire (champ électromagnétique).

Les réseaux telluriques ont une influence sur l'ambiance psychique d'un lieu. C'est le corps astral qui souffre le plus, car il est plus dense que le corps mental, mais il est aussi plus sensible aux ambiances vibratoires à effets psychiques, et ces dernières sont elles-mêmes le résultat direct (bien souvent ignoré) de la présence des réseaux telluriques connus des spécialistes : le H. et le C.

Parmi les nuisances cosmo-telluriques, l'on trouve les "réseaux géobiologiques" dont nous citerons les principaux connus :

Le réseau global ou universel du Dr Ernst Hartmann qui fonda les bases de la géobiologie et de la géopathologie. Ce réseau couvre toute la surface de la terre. Il est considéré comme réseau tellurique. Ses caractéristiques sur un sol neutre se traduisent par des bandes orientées Nord-Sud et Est-Ouest d'une largeur d'environ 21 centimètres. Les mailles formées par ces bandes sont de 2 mètres dans le sens Nord-sud et de 2,50 mètres dans le sens Est-Ouest. Les mailles du réseau peuvent être déformées, le réseau Hartmann est vertical, on le retrouve sous terre et à une très haute altitude.

Le monde de l'Orgone

Shamballa Institute
Rue de l'Avenir, 1 CH-2855 Glovelier (JU)
Consultation en Cabinet :
Phone : 022 548 08 75 (Suisse)
Phone : ++41 22 548 08 75 (étranger)
Email : direction@shamballa-institute.ch

Coils - Spirale en cuivre fabrication – IMPORTANT

Fabrication de Spirales en cuivre ou COIL

<http://aspeim.aceboard.fr/308602-8493-2774-0-Fabrication-Spirales-cuivre-COIL.htm#id20643>

<http://www.whale.to/b/sbb.html>

http://www.whale.to/b/big_secret_h.html

Oui pour le tortillon de cuivre attention à bien respecter le sens des aiguilles d'une montre pour l'enroulement.

Prend ton cristal et commence à enrouler le cuivre du haut vers le bas dans le sens des aiguilles d'une montre.

Sinon essaye par la suite de trouver un peu plus gros comme cristaux, un beau coil ne vaut pas un bon gros cristal

=====

Le triskel est un symbole celte. Son nom vient du grec "triskelês" qui veut dire à trois jambes. C'est avant tout un porte bonheur mais à l'origine ce devait être un symbole solaire. Ses trois branches réunies signifie la trinité dans l'unité.

Le triskel représente les trois éléments dynamiques : eau, air, feu. La terre en serait le centre. La courbure des branches serait symbole de vie. Il a un très haut taux vibratoire sur l'échelle de Boris et il agit sur nos corps : physique, émotionnel, mental, spirituel.

http://espaceindigo.ch/boutique_indigo/image.creation/triskelpetit_LRG.jpg

http://espaceindigo.ch/boutique_indigo/catcreation.php

The Austrian naturalist Johann Grandner developed a natural means to revitalize water.

See also:

<http://www.watercure.com> -

<http://www.oxygenamerica.com>

<http://www.grander.com>

Johann Grander - Water Revitalization

http://www.youtube.com/watch?v=Fjw8rq_28_s&translated=1

La piézo-électricité

Retour au menu : [La théorie](#) - [Index général](#)

<http://pagesperso-orange.fr/f5zv/RADIO/RM/RM23/RM23D/RM23d11.html>

Certains cristaux comme [le quartz](#) ou la tourmaline et quelques autres matériaux ont une propriété étonnante et aux applications très intéressantes : ils sont piézo-électriques (du grec *piezein* : presser).

Principe

Une déformation mécanique (flexion ou torsion) d'une lame de quartz **Q** fixée dans une pince **P** provoque l'apparition sur ses faces d'une différence de potentiel qui peut être très importante. Les électrodes **E** placées sur les deux faces de la lame permettent de recueillir cette tension.

Réciproquement une tension appliquée sur les deux faces d'une lame de quartz provoque la déformation de celle-ci. L'amplitude de la déformation est faible (quelques millièmes de mm)

Le phénomène de la piézo-électricité a été découvert par Pierre CURIE (époux de Marie) et son frère Jacques vers 1880.

La manière de découper la lame de quartz dans le cristal est importante (orientation du plan de taille par rapport à l'axe du cristal).

Applications

Les deux aspects du phénomène sont couramment utilisés :

1) transformation d'un mouvement mécanique en tension. Par exemple :

- allume-gaz piézo-électrique : forte contrainte de flexion et tension dépassant 10000 V.

- microphone : vibrations de faible amplitude et de fréquence assez élevée (10 kHz) transformées en signal électrique complexe d'amplitude ne dépassant pas 1 volt.

2) transformation d'une tension en mouvement mécanique :

- source d'ultra-sons

3) utilisation simultanée des deux propriétés du phénomène : composant utilisé pour la stabilisation de la fréquence des oscillateurs ou pour la réalisation de filtres très sélectifs (quartz et résonateurs piézo-électriques)

Les éléments piézo-électriques sont à présent plus souvent réalisés à l'aide de matériaux synthétiques (quartz ou céramiques) qu'en quartz naturel.

=====

allume-gaz piézo-électrique

<http://www.twenga.fr/dir-Maison,Ustensiles-de-cuisine,Allume-gaz>

http://www.docteurdiscount.com/Allume-gaz-long-a%A0-flamme-p_7150.html

<http://www.e-goodies.fr/fr/allume-gaz-8.html?idProduit=163>

une pastille piézoélectrique : la contrainte appliquée crée un signal électrique.

<http://fr.academic.ru/dic.nsf/frwiki/1341944>

Mousti Click:

<http://www.tao-yin.com/acupuncture/acupuncture-kligong.html>

<http://www.tao-yin.com/acupuncture/utilisation-kligong.html>

Azurite brute, taille M Favorise l'activité cérébrale et nerveuse, stimule la thyroïde. Détoxique le foie. Stimule la réflexion et la connaissance de soi.

Fabrication du canon à orgone

matériel :

- résine polymère (au choix)
- 7 quartz, dont 6 petits et un massif, biterminés ou non.
- du fer en limaille
- fil de cuivre
- 6 tubes de cuivre mesurant 6 pieds
- contenant de la grosseur d'un pot de margarine.

1ère étape: le fil de cuivre doit mesurer 528 mm ou bien peut être divisé ou multiplié par deux. le tordre en forme de spirale et insérer le quartz à l'intérieur. perso j'utilise un crayon ou un objet cylindrique de la même largeur que le quartz. le résultat ressemble à un ressort. répéter pour chaque quartz.

2ème étape : couler les 6 quartz dans les tubes de cuivre avec de la limaille de fer. les disposer la pointe vers le haut dans la partie inférieure du tube. (ne remplissez pas le tube de résine quand même 🙏 quelques 20 centimètres suffisent)

3ème étape : mettre le fer en limaille dans le contenant en plaçant les six tubes de cuivre en forme d'hexagone, le gros quartz placé au centre. couler la résine, mais avant s'assurer que la résine polymère à l'intérieur des tubes n'est pas en contact avec celle dans le contenant, donc mettre un bouchon de caoutchouc ou du ruban adhésif.

Le canon à orgone est prêt une demie heure plus tard. Il doit cependant s'adapter à son environnement pendant environ 24 heures.

Son rayon d'action couvre quelques kilomètres dans le ciel et il peut être orienté dans des directions précises.

Certains choisiront de purifier et recharger le cristal avant de le couler, d'autres croient que c'est inutile, puisque l'orgonite transmute les énergies. À mon avis la puissance de l'orgonite est optimisée si on déprogramme le cristal, qu'on le charge et qu'on le programme de nos intentions. Bien que l'orgonite transmute les énergies du cristal, elle ne le déprogramme pas.

Vous pouvez rajouter d'autres pierres au choix et également choisir des variétés de quartz spécifiques. Un des meilleurs éléments connus à ce jour est la cyanite, on a pas besoin de passer l'orgonite fréquemment à l'eau (s'il s'agit d'orgonite à la maison) parce que la cyanite la purifie sans cesse. Je sais aussi que beaucoup de personnes utilisent l'aragonite.

Waban Aki

DES ANGES AMIS AU DANSE PLUMAGE
ONT MIS EN LUMIÈRE MON PASSAGE

http://magie.alliance-magique.com/setopic_9083

Cristaux d'améthyste à rajouter dans HHG et TB (et peut-être dans les CB => à demander à Serge Queudeville).

Cela augmente la puissance des appareils.

Vois:

<http://www.blogg.org/blog-25844-themes-geobiologie-283883.html>

Serge Queudeville, webmaster du lien ci-dessus, son mail: sergeq@hotmail.com

Extrait de l'ancien forum

Questions et réponses relatives à la construction d'un CB

Je vais construire prochainement un CB et à ce sujet j'ai quelques questions.:

1. Je dispose des tubes d'un demi pouce, quel est le rapport diamètre sur longueur ?et que vaut un gallon?

Ré: Tuyaux de 1pouce = 2,5cm Longueur 33cm de base + 1,50m pour les tubes: hauteur totale= 1,83m

Un gallon = 3.8 litres environ.

Un pouce = 2.5 centimètres

« Généralement, les utilisateurs de Cb croient que la chambre résonnante des tuyaux combinés avec le volume de l'organite est ce qui est responsable de la quantité de Dor qui peut être convertie par le Cb »

Donc, le ratio ne semble pas important à la lueur de ces dire et les centaines de gens qui font maintenant des Cb avec des tuyaux de plus de 2.5 cm et rapporte de meilleurs résultats.

2. faut-il ajouter d'autres ingrédient pour que le CB soit plus performant?

Ré: Le CB peut probablement être amplifié par un champ magnétique, en incluant des aimants dans la base.

Certains ont également créé des CB pourvus de coils fournissant un champ électromagnétique dans la base.

Ces configurations diffèrent du protocole de construction original, mais plusieurs ont rapporté de bon résultats avec ces additions.

3. combien de tuyaux dois-je utiliser pour faire un CB?

Ré: On utilise 6 tuyaux pour la conception originale, qui est éprouvée et fonctionne bien.

Il est également possible d'utiliser 7 tuyaux, soit 1 de plus placé au centre.

Cette configuration est légèrement plus performante

4. Peut on prendre des quartz fumé pour le réaliser ?

Ré: NON!!!

UNIQUEMENT des cristaux de quartz clairs DOUBLE TERMINAISON

5. Quelle est l'incidence si à la place de prendre un seau plastique on prend un seau galvanisé ou en fer ?

Ré: Je ne peux pas dire que l'effet est amélioré, puisqu'il est difficile de mesurer la performance d'un Cb. Dès que ça marche autant, d'ailleurs la plupart des photos d'effet visible sur mon site ont été réalisées avec un CB avec un sceau en métal.

L'utilisation d'un sceau en métal est à utiliser si vous coulez, en sucre, si vous le faite en résine traditionnelle un sceau de plastique est suffisant, et une chaudière de métal augmente le coût de production d'un CB en résine de 10\$.

6. D'après ce que j'ai lu c'est sans danger ou presque. Peut on le placer dans une cave ?

Ré: le CB fonctionne à ciel ouvert...il est utile pour disperser les chemtrails...il est utilisé pour purifier l'atmosphère, il est conçu pour cela. Or si vous mettez un CB dans votre cave, il y aura un effet de purification de l'air, mais beaucoup moins forte que s'il était à l'extérieur. le Cb agit à 5000 pieds en atmosphère et dans un rayon de 100 km environ..

Pour purifier le Dor dans une maison je te conseille alors une bonne grosse hhg.

7. peut-il y avoir quelques petits danger si on touche le CB en pleine action, maux de tête et migraine aigue ?

Quelqu'un a t'il déjà vérifié ces symptômes ?

Ré: Je n'ai jamais ressenti ces symptômes, de même que personne que je connais. Ces symptômes peuvent être ressentis dans des lieux très concentrés en DOR comme les régions désertiques, villes polluées...si on se met à toucher le bout des tuyaux de façon intensive.

Dans des régions avec beaucoup d'orgone et moins polluées il y a pratiquement pas de risque que cela arrive, il n'est cependant pas, conseillé de toucher, le bout des tuyaux de façon abusive puisque ce n'est pas un jouet, une quantité importante d'énergie passe à travers ces tuyaux....

Alex

8. faut il fermer le dessus des tuyaux??

donc pas de probleme en cas de pluie pour les tuyaux ouvert!!!!

Ré: On ne doit pas fermer le dessus des tuyaux, cela aurait comme résultat d'inhiber considérablement le transfert des énergies.

Effectivement aucun problème avec la pluie. L'eau accumulée dans les tuyaux s'accorde d'ailleurs parfaitement avec le travail du CB pour "appeller" plus de pluie sur la région.

Extrait de l'ancien forum

Entretien saisonnier de votre CB par sdbmark

Pourquoi ne pas profiter du beau temps en prenant quelques minutes pour faire un petit entretien de routine sur votre CB, si vous en avez un?

Il est fortement recommandé de remplacer les cristaux au moins une fois par année (préféablement 2).

J'en profite aussi pour bien rinser la base du CB a l'eau courante avec un boyau.

Enfin, déplacez votre CB dans un nouvel endroit et notez comment votre CB fonctionne à nouveau COMME UN NEUF!

Question à propos du Cb par Kalman

Si j'ai bien compris, c'est le mélange métal-cristal-résine qui fait l'efficacité de l'orgonite.

Ce que je ne comprends pas bien, c'est pourquoi rajouter des cristaux non emprisonnés dans la résine dans les tuyaux en cuivre d'un CB ?

Je ne comprend pas le fonctionnement de ce cristal non mis dans la résine.

Re: Entretien saisonnier de votre CB par alpaga

CB

Puisque l'orgonite régénère les cristaux, on pourrait inclure les cristaux DT dans un cylindre d'orgonite et rentrer ce cylindre dans les tubes du cb

un peu le principe de l'earthpipe, en laissant une partie du cristal émerger de l'orgonite.

Re: Entretien saisonnier de votre CB par sdbmark

Effectivement, Steve Baron et moi avons déjà théorisé la-dessus... Ce serait à étudier.

Les cristaux dits "lémuriens" apparemment ne s'épuisent jamais, ou du moins pas assez rapidement pour l'avoir été jusqu'ici.

Re: Question à propos du CB rosee

si l'orgonite change le Dor en Por, les cristaux non insérés dans la matrice ne peuvent que se charger en Por?

Ils ne peuvent donc pas s'encrasser.

Par contre ils peuvent être surchargés, auquel cas il faut un jeu de rechange le temps que les cristaux "porisés" éliminent la surcharge.

On peut peut-être les planter en pleine terre quelques mois ou dans l'eau courante si on en a la possibilité sans qu'ils puissent être volés ou détruits. Ou autre chose, quelqu'un a des idées?

Si les cristaux s'encrassent vraiment, peut-on les nettoyer?

Les cristaux insérés dans l'orgonite peuvent-ils aussi s'encrasser?

qu'en est-il des autres pierres insérées?

Si oui peuvent-ils être nettoyés?

Si non les outils orgoniques n'ont qu'un temps de vie limité?

Je sais bien que c'est compliqué les cristaux.

Re: Question à propos du CB par sdbmark

Très bon raisonnement à propos des cristaux...

Mais voilà comment cela se produit à mon avis:

Le DOR est attiré dans la base du CB et y pénètre via les tuyaux dans lesquels se trouvent les cristaux.

Le DOR circule donc au travers du cristal avant même d'entrer dans le CB pour être filtré (transmuté en POR).

Les cristaux s'encrassent réellement, ils peuvent même noircir ou se briser.

Il est recommandé de les remplacer 1 fois par année dans le CB.

Plusieurs ont fait des tests afin de régénérer des cristaux épuisés, mais je n'ai jamais lu de rapport de succès concluant.

Pour ce qui est des cristaux placés dans les autres appareils, TB et HHG, ils ne s'épuisent pas et la durée de vie de l'appareil est illimitée.

A+

Steeve

Re: Question à propos du CB par rosee

Je croyais que les CD étaient des "trompettes", l'énergie allant du bas vers le haut. Je n'avais pas compris qu'il s'agissait d'aspirateurs

Re: Question à propos du CB par sdbmark

rosee a écrit:

- > Pour les autres outils, j'en déduis que leur durée
- > de vie est illimitée parce qu'ils sont entièrement
- > pris dans l'organite et qu'ils servent juste de
- > "couloir de transmutation". Est-ce exact ?

exact

- > Pour les pendentifs, dans le même ordre d'idée, le
- > DOR est attiré de l'extérieur et transmuté en POR
- > dont tout notre corps bénéficie, ainsi que
- > certains de nos corps subtils. Est-ce exact ?

oui, et le pendentif peut également "aspirer" le DOR émit par l'utilisateur.

- > Pour les stylos thérapeutiques ou les SSB, le DOR
- > est-il pris dans le corps humain et transformé en
- > POR vers l'extérieur ou est-ce l'inverse ?

L'un ou l'autre selon le cas en question.

- > Par contre, je ne comprends plus pour les
- > psionisateurs (en réalité, je comprends vite mais
- > il faut m'expliquer longtemps, et pour ceux qui
- > aiment les blagues, je suis brune naturelle !!!!!)
- > ça marche dans quel sens ? Est-ce qu'on envoie
- > l'énergie du zapper vers l'extérieur ou est-ce
- > qu'on aspire ?

Plusieurs façons de travailler, mais généralement on envoie l'énergie vers la cible.>

Pour les cristaux épuisés, ne peut-on pas les

- > mettre dans de l'organite avec un coil relié à un
- > petit HHG, ou un autre outil, qui ferait office de
- > "femme de ménage".
- >
- > Si ça marchait, les cristaux, sans être très
- > performants, pourraient avoir une retraite
- > paisible et heureuse tout en ayant leur utilité
- > dans un jardin par exemple.
- >

Pourquoi pas? Ça reste à essayer. Sinon simplement enterrer les cristaux épuisés dans le jardin peut suffire.

A+
Steeve

L'idéal sont des bouts de tôles et autres métaux de la taille d'un grain de riz. Mais on peut faire des matrices avec des morceaux plus petits, à condition de respecter la proportion 50/50 (moitié métal, moitié résine)

Si tu lis le site de Fredbuster :

[http://translate.google.com/translate?](http://translate.google.com/translate?hl=fr&sl=en&u=http://www.orgoneaustralia.com.au/&prev=/search%3Fq%3Dorgoneaustralia%26hl%3Dfr%26lr%3D%26sa%3DG)

[hl=fr&sl=en&u=http://www.orgoneaustralia.com.au/&prev=/search%3Fq%3Dorgoneaustralia%26hl%3Dfr%26lr%3D%26sa%3DG](http://www.orgoneaustralia.com.au/&prev=/search%3Fq%3Dorgoneaustralia%26hl%3Dfr%26lr%3D%26sa%3DG)

tu verras que selon la taille des copeaux les résultats sont plus ou moins bons.

Un cristal biterminé est un cristal qui a 2 pointes, l'une est en liaison avec la terre (8 à l'échelle de Lecher), l'autre est en liaison avec le cosmos (12 à l'échelle de Lecher).

<http://www.bijoux-lespierresdumonde.com/index.php?page=484&lg=1>

Un cristal monoterminé n'a qu'une pointe, terre ou cosmos, il faut tester; l'autre "pointe étant cassée, ou coupée.

La pointe "terre" est généralement plus opaque, et la pointe "ciel" est souvent plus claire. La pointe "terre" se trouve plus près de la gangue d'où le cristal est issu, et la pointe "ciel" a "poussé" hors de la gangue vers le centre de la géode d'où il est issu (on dit qu'un cristal pousse, comme on le dit d'une plante).

Ton CB est rajouté à la liste des CB existants en France. Bravo pour ton action.

Pour ce qui est du Gabarit du bas, vous pouvez le laisser en place dans la résine ou l'enlever. Pour l'enlever, il faut mettre les deux gabarits en haut des tuyaux d'un pied et s'assurer que tout reste en place bien droit, faire une coulée d'environ 2 litres avec métal. Une fois que la résine aura durci, vous pourrez enlever les deux gabarits et continuer la construction puisque les tuyaux seront bien encrés dans la résine. Cependant, cette opération peut s'avérer difficile si on n'est pas habitué à travailler avec la résine, mais si les gabarits sont bien égaux ça devrait bien se passer. Le fait d'avoir ou pas le gabarit à l'intérieur ne change presque rien. Un CB sans gabarit sera très légèrement plus efficace puisque le bois est remplacé par de l'organite.

L'écart entre les tubes doit être 60 degrés le reste n'est pas important, du moment que les tubes ne soient pas trop près du bord du sceau dans lequel on le construit.

Merci
alex

, personnellement je l'enlève

Salut Sir clément,

Tout d'abord ton CB doit rester chez toi ou dans ton jardin, le mettre dans un parc c'est le retrouvé explosé quelques jours après.

Concernant les minéraux pyrite, quartz rose et améthyste c'est bon. La taille pas vraiment d'importance (3à 5cm c'est bon)

Tu les met de façon aléatoire dans la base c'est bon.

Les aimants j'ai pas mis dans le CB et il tourne aussi bien (d'ailleurs j'ai lu qu'il fallait des aimants que pour un powerwand)

Concernant tes tuyaux, il te faut 6 petits morceau pour la base et après 6 grands environ 1,50 à 2m pour la taille (6 adaptateurs en cuivre pour connecter la base avec les 6 tuyaux)

Tu prends des adaptateurs à bricorama du même diamètre que tes tuyaux 😊 (pas besoin de soudure et le CB est démontable BASE + tuyaux)

Si tu veux le laisser ds ton garage: adapte ton "CB fini" pour qu'il reste dedans avec les tuyaux (de mon côté le CB est ds une pièce de la maison et j'ai réduit un peu la taille des tuyaux pour qu'il touche pas le plafond)

En faisant ça non seulement ça t'évite de le démonter à chaque fois, il est en sécurité chez toi et tourne 24/24 😊

La base sans les tuyaux c'est un gros TB, les tuyaux permettent de conduire l'énergie vers l'atmosphère et taper directement sur le chemtrail pour une dissolution plus rapide.

Concernant l'espace entre les tuyaux, je te donne une petite technique:

prend une feuille de papier A4, tu reproduis le contour de ton pot. Après tu fais un cercle à l'intérieur de ce cercle à peu près au milieu.

Puis sur ce cercle, tu fais la représentation des trous pour tes 6 tuyaux en respectant les angles de 60°(voir le plan ci dessous)

<http://www.orgone-art.com/orgonomie/instructionCb.htm>

Quand tu commences la base du CB, met une couche metal+résine avant de mettre tes tuyaux de façon que les cristaux soit pas tout en bas mais au 1/3 de la base.

PS: fait toi des gabarits pour la base (en bois ou plastique peu importe)

MANIPULATION DE LA RESINE

Travaillant dans le nautisme, j'utilise fréquemment toutes les sortes de résine.

Je vous confirme que la plupart des résines chauffent dès qu'elles sont concentrées dans un faible volume.

Il existe des résines dites "de coulée" qui n'ont pas cet inconvénient mais il faut voir évidemment l'aspect financier ...

Pour éviter la surchauffe j'étales la résine dans un bac, sur une faible épaisseur et ainsi je peux la travailler sans risque.

Réduire la quantité de catalyseur est aussi une solution dans le cas des résines polyesters, mais jamais avec l'époxy où l'on parle plutôt de durcisseur, plus ou moins "rapide".

Pour les soucis éventuels de démoulage, je suggère plutôt la cire que l'huile car il me semble que les corps gras "altère" les processus de durcissement des résines.

Dernière recommandation, mélangez soigneusement les résines lors de leurs préparation, c'est très important !

A très bientôt ... et merci à ce forum d'exister !

<http://www.quebecorgone.com/forums/index.php/topic,21.15.html>

l'orgonite se compose de métaux et de résine qui représente la matrice à laquelle on ajoute du cristal de quartz qui agit comme un puissant purificateur. La résine (carbène) attire l'énergie polluée (sources : champs électromagnétiques, industrielles, psychiques, etc..), la capture dans sa matrice tandis que le métal, conducteur, va repousser cette énergie qui aura été régénérée et purifiée auparavant par le cristal de quartz.

Cet ensemble vibre à une très haute fréquence et augmente le taux vibratoire d'un lieu (de 14000 à 18000 sur l'échelle de Bovis, un humain se situe entre 5500-6500 en moyenne et une habitation entre 6500 et 9000).

A l'intérieur de cette matrice on peut y insérer d'autres éléments : pierres thérapeutiques, spirale en cuivre, triskel en cuivre, or, etc..) pour renforcer l'action de l'orgonite. L'orgonite exerce une influence sur nos cinq corps : physique, psychique, émotionnel, mental et spirituel. La résine utilisée pour la fabrication d'orgonite peut être de type polyester ou époxy, nous utilisons uniquement de la résine époxy de haute qualité qui à un énorme avantage : elle n'émane pas de vapeur non désirée. Elle est plus coûteuse que la résine polyester mais procure de l'orgonite stable et de bonne qualité. Un gel coat anti UV est appliqué sur le moule ce qui procure une finition impeccable mais qui occasionne une opération en plus

Chaque métal a sa propre fréquence. Quelques exemples:

Or : énergie solaire très intense, élément feu, effet de chaleur. Il calme et stimule en même temps, apporte plénitude et vitalité. Apaise le système nerveux. Il accélère l'activité cellulaire d'où une augmentation du pouvoir de défense de l'organisme, dynamise le sang.

Argent : énergie lunaire, douceur et compréhension. Il apporte souplesse et adaptabilité à la pensée. Les émotions retrouvent modération et sobriété.

Cuivre : Excellent conducteur, d'où son utilisation pour la confection des ondes de formes. Une pièce dans chaque main va réchauffer le corps énergétique, calme les inflammations et favorise la cicatrisation. Effet désintoxiquant et revitalisant.

HHG c'est l'abréviation de : Holy Hand Grenade qui signifie "Grenade à Main Sacrée".

http://espaceindigo.ch/boutique_indigo/catorgonite.php

Dimension : env. 13.5 cm de haut, 8.5 cm de diamètre à la base

Composition : Gel coat anti UV à l'extérieur de la matrice, matrice en époxy avec des copeaux de cuivre, d'alu, de laiton, l'insertion d'un gros cristal de quartz brut, 4 bâtons de sélénite, une spirale en cuivre et deux d'améthystes.

L'ajout de la spirale amplifie l'action de l'orgonite, certains géobiologistes déplacent les lignes telluriques néfastes avec ce genre d'orgonite. Les améthystes aident à guérir et ont une action sur le sommeil. La sélénite est très indiquée pour la méditation, elle apporte la sérénité et permet de développer le 3ème œil.

Idéale pour un salon, une salle thérapeutique ou une chambre à coucher.

http://espaceindigo.ch/boutique_indigo/catorgonite.php

le métal (sous la forme de copeaux d'aluminium, laiton et cuivre),

<http://www.fengshuienergy.org/orgonite.html>

Le rapport de la hauteur de la pyramide de Khéops par sa demi-base est le nombre d'or.

D'après Hérodote, des prêtres égyptiens disaient que les dimensions de la grande pyramide avaient été choisies telles que : *"Le carré construit sur la hauteur verticale égalait exactement la surface de chacune des faces triangulaires"*

<http://orgone-france.lightbb.com/enseignement-esoterique-f18/geometrie-sacree-et-pyramides-t480.htm>

<http://expo.ifrance.com/lenombre/04temps.htm>

http://fr.wikipedia.org/wiki/Observation_math

http://fr.wikipedia.org/wiki/Observation_math

la grande pyramide de CHEOPS

En effet $SH=h=147m$; $EA=a=230m/2=115m$. Ce sont les dimensions mesurées de la grande pyramide.

Avec le théorème de Pythagore nous obtenons $SE^2=x^2=h^2+a^2$ D'où apothème $=x=SE=187m$ donc $x/a=1.6=\phi$ (environ).

La surface d'une face triangulaire SAB est : ax

La surface du carré construit sur SH est : $h^2=x^2-a^2$

Or la propriété fondamentale de ϕ est d'être solution de $X^2-X-1=0$

Donc $(x/a)^2 - x/a - 1 = 0$. Par conséquent $x/a = (x/a)^2 - 1$. En multipliant les deux membres par a^2 nous obtenons :

$ax = x^2 - a^2$ ou encore la surface d'une face SAB est égale à la surface du carré construit sur la hauteur SH .

Ce qui est bien la propriété de Hérodote

mesure 146,60 mètres de haut et 231 mètres de côté

Par la coudée, on passe directement des dimensions pures du triangle à section dorée : (1 - 1,618 - 1,272 soit 1 - Φ - $\sqrt{\Phi}$) aux dimensions réelles de la coupe médiane de la pyramide en les multipliant par 115,47 m.

Ainsi :

- la demi-base = $1 \times 115,47 = 115,47$ m d'où la base = $115,47 \times 2 = 230,94$ m.
- la hauteur = $1,272 \times 115,47 = 146,88$ m.
- les côtés = $1,618 \times 115,47 = 186,83$ m.

la pyramide d'Alun

http://www.onnouscachetout.com/forum/topic/1732-les-pyramides-dalun/page__st__30

LA PYRAMIDE

La pyramide de Kheops est la plus grande et la plus remarquable par l'harmonie de ses proportions, par l'étonnante précision géométrique de sa construction.

C'est elle que l'on appelle la Grande pyramide.

Ses faces sont précisément orientées aux

4 points cardinaux, elle

constitue de ce fait un accumulateur d'influences cosmiques dont les faces N-S concentrent le magnétisme et les faces E-O les courants électriques. Ces influences s'accumulent au sommet, à la verticale de l'axe central, du côté de la face nord, au tiers inférieur de la pyramide.

Le spectre émis par la Grande pyramide et ses modèles réduits

est : Nord : Vert + (positif) ; Est : Violet ; Sud : Vert (vert négatif) ;

Ouest : Rouge. Il est donc possible à partir de modèles réduits de se livrer à de nombreuses expériences de radionique avec la pyramide.

Saviez-vous qu'**une orientation : arêtes points cardinaux,**

transforme celle-ci en appareil radionique d'une grande puissance,

qui devient uniquement émetteur. Il est dès lors facile de

travailler à distance avec photos et témoins. Rappelons qu'il est

nécessaire de toujours se munir d'une boussole pour une orientation

maximale. Les expériences auxquelles on peut se livrer sont nombreuses.

Structure verre et métal. Livrée avec notice.

CRISTAUX ET GUERISON, RESTRUCTURATION DE L'EAU

des baguettes de thérapeute principalement

avec des fils de cuivre, tuyaux de cuivre et des cristal laser (thérapeutiques)

programmés et chargés

le tout dans une matrice d'orgonit

<http://orgone-france.lightbb.com/cristaux-et-guerison-restructuration-de-l-eau-f10/>

La Lithothérapie : Se soigner par les pierres.

http://www.facebook.com/pages/Aix-en-Othe-France-Lille-France/La-Lithotherapie-Se-soigner-par-les-pierres/84575201950?v=app_2347471856

dobson bras articulé

ped de téléscope

<http://www.astrosurf.com/lcorp/construc.htm>

http://www.king-jouet.com/jeu-jouet/jeux-jouets-educatifs/decouverte-nature/ref-065333-Telescope-sur-Pied.htm?xtor=AL-101&utm_source=ZAN&utm_medium=PER_DAF_DSH&utm_content=FLX_TXT_FLX&utm_campaign=PERMANENT

Démoulant :

Lubrifiant dégrippant WD 40 400 ml

- Marque: [WD-40](#)
- Fabricant: [Cliquez ici](#)

Le lubrifiant / dégrippant WD 40 est un produit indispensable pour l'entretien régulier de vos roulements. Il chasse l'humidité, protège, lubrifie et supprime les grincements, nettoie, dégrappe les pièces même rouillées et desserre les méca

Le gel-coat polyester

Le gel-coat présente la particularité d'être tyxotrope, c'est-à-dire qu'il ne coule pas quand il est appliqué sur une paroi verticale, on emploie le gel-coat pour réaliser la couche de surface des stratifiés, embellir et colorer leur surface ou encore les protéger des intempéries, on utilise alors un gel-coat à base de résine isophtalique.

Le gel coat peut aussi servir de liant pour imiter divers matériaux par incorporation de charge: poudre de métal, de bois, de marbre etc.

<http://www.norauto.fr/catalogue/Produits-entretien/AccessoiresCarrosserie/MasticCarrosserie/1.html>

mastic a carrosserie

escabot achat occasion (pour trépier de CB)

<http://www.troc.com/fr/pid35-catid60620-echelles-escabeaux.html>

projecteur sono qui prendrait le pot comme tourelle.

Un projecteur sono devrait être fixé au socle d'un escabeau, le tout serait un dobson.

La CB étant dans l'enceinte du projecteur.

Le socle de l'escabeau pouvant se bouger scela élèverait la CB où l'on veut qu'elle soit dirigée.

LE PENTADÔME (Géométrie sacrée)

L'énergie pyramidale multipliée

par x fois. C'est ce que pensent les spécialistes qui se sont penchés sur le sujet et qui sont absolument persuadés que le Pentadôme peut surclasser la pyramide dans des domaines bien spécifiques et surtout en radionique. Condensateur d'énergie redoutable, on l'utilisera pour toutes les opérations radioniques, car en plaçant une des arêtes au Nord magnétique, le Pentadôme devient fortement émetteur, **il est dès lors important de l'utiliser pour toutes les opérations à distance**, quel que soit le sujet abordé. Le point focal se situant précisément au centre, **il sera facile de cibler avec une précision redoutable le but à atteindre.** Photos, messages écrits, témoins divers, pourront être utilisés. Le Pentadôme fonctionne 24 heures sur 24 avec la même énergie. Si vous êtes fatigué, que vous n'avez plus envie de rien, placez une journée entière une photo de vous au centre du Pentadôme. Vous pouvez agir pour tout autre personne de votre entourage et utiliser des messages que vous aurez vous-même préparé pour une cause qui vous est chère. Tout est permis et tout devient possible avec le Pentadôme. Structure verre et

métal. Format 95x85 mm. Livré avec notice.

Gilbert

<http://koloborderlareunion.blog4ever.com/blog/index-300183.html>

MMS – REMEDE PUISSANT POUR VAINCRE LE CANCER

<http://153054.aceboard.fr/153054-2810-7385-0-Supplement-minerale-miracle-Humble.htm>

http://lemineralmiracle.com/jim_humble_juillet09_mineral_miracle.html

<http://hors-les-murs.spaces.live.com/blog/cns!4525B5758CCBBECF!12968.entry>

LE LIVRE EN PDF

<http://jimhumble.biz/MMSbook1.pdf>

<http://miraclemineral.org/book.php>

<http://miraclemineral.org/part1.php?>

linklokauth=TU1TX1BhcRfMS5wZGYsMCw4OC4xMzguNDcuNzMsMCwxLExMXzAsLDJmN2VmZjBkZWU5ZTZiNzJkM2YxYmE0NGUxNmYzMTZk/MMS_Part_1.pdf

<http://jimhumble.biz/>

<http://mms-schweiz.moonfruit.com/>

<http://mms-schweiz.moonfruit.com/#/wirkung-von-mms/4537212703>

Où s'en procurer:

soufre organique

<http://153054.aceboard.fr/153054-578-7378-0-souffre.htm>

Les adhérents de **Vie, Energies, Santé**, peuvent se procurer Le **soufre organique**, MSM, Méthyl-Sulfonyl-Methane à la "boutique" de l'association[/g] Les personnes intéressées doivent adhérer :

<http://coach-en-hygiene-de-vie.aceboard.fr/332994-4108-0-Presentation-forum.htm>

voir aussi:

<http://www4fr.dr-rath-foundation.org/index.html>

LA ROSE DE NOSTRE DAME -

Félicien

http://nenki.com/dossiers/la_rose_de_nostre_dame.pdf

Un lien pour se procurer du métal reconditionné (copeaux) !

http://www.sorecfer.com/index.php/nos_metiers/metaux_ferreux_et_non_ferreux/fr

Cristal Himalaya

<http://fr-fr.facebook.com/people/Cristal-Himalaya/100001074321316>

The Legend of Alcyon

Géobiologie, énergies et coquillages

http://www.numilog.fr/fiche_livre.asp?PID=64988

Cet ouvrage est une source de renseignements. L'approche naturelle qui y est présentée apporte des solutions pour vaincre la pollution électromagnétique et géobiologique.

L'auteur, persévérant dans ses recherches, a réussi à obtenir le résultat espéré. Aujourd'hui, elle est décidée à partager ses connaissances avec les lecteurs intéressés, ouverts aux techniques énergétiques.

Nous devrions tous nous pencher sur ce type de pollution qui agresse nos cellules et à la longue peut les rendre très mutagènes et altérer notre santé. Certaines maladies peuvent ainsi s'installer à notre insu et ensuite se déclarer sans que nous en soyons conscients ni responsables.

Après cette lecture, chacun a le choix d'appliquer ou de refuser cette méthode ; il serait opportun d'en faire sa propre expérience afin de se faire une opinion.

L'auteur serait heureux de recevoir, de la part de ses lecteurs, des témoignages de leurs ressentis dans la durée. Pour la contacter : nunziata.fiore@yahoo.fr

ATELIER DE FABRICATION D'ORGONITES ET GEO-DECOUVERTE SENSITIVE

<http://broceliande.geobio.free.fr/site/index.php?z=12>

Outils de réharmonisation

Mes fabrications sont réalisées en orgonite association de résines naturelles, poudres métalliques, pigments minéraux et végétaux avec un coeur en cristal de quartz. Elles créent un champ de cohérence sur trois plans : matière, énergie, information. Elles sont moulées avec des formes issues de la tradition.

Elles sont de fabrication artisanale adaptées aux coordonnées géographiques et énergétiques du lieu et des habitants et depuis peu en raison des modifications climatiques elles intègrent les constituants des épandages aériens sous forme homéopathiques (baryta carbónica 15CH et Alumina 15CH)pour épurer l'atmosphère. A cela s'ajoute les caractéristiques de la forme porteuse, d'où un grand nombre de formes pour un grand nombre de "geo-configuration"des lieux.

La reharmonisation se passe toujours à trois niveaux :

1. Reharmonisation tellurique : acupuncture terrestre par des aiguilles en acier Tor aux fins de réaliser une equipotentialité énergétique du terrain.
 2. Reharmonisation globale : pose d'une organite avec heliodore (pierre du soleil) au centre énergétique du lieu pour relier le tellurique au cosmique et créer un champ de cohérence bénéfique pour le lieu.
 3. Reharmonisation spécifique : pose d'une organite spécifique pour compenser et transmuter une pollution électrique, magnétique, fréquentielle ou vibratoire.
- **le Tsoikin** calendrier perpétuel lunaire-solaire Maya constitué de deux roues emboîtées vous fait rentrer vous et votre lieu dans la dimension synchronique du temps et de l'espace !!! C'est la clef de voute d'une harmonisation reussie puisqu'au de la de la reharmonisation de l'espace elle fait intervenir la reharmonisation du temps. Chaque jour de l'année vous pouvez harmoniser le champ d'énergie de votre lieu aux modulations du temps cosmique simplement en faisant tourner une roue dans l'autre d'un simple cran.

(c) <http://www.lalyreduquebec.com/Maya/mayacal2.htm>


- **Triskel druidique** : potentialise les trois spirales de vie - spirale évolutive, involutive et spirale stabilisatrice - : très utile pour ouvrir le centre énergétique d'un lieu.



- **Triple noeud druidique** : entrelacs représentant l'interaction de ces trois forces.
- **Oursin** : symbole druidique là encore et l'équivalent minéral de la rose avec l'étoile à 5 branches inscrite.
- **Hermine bretonne** : rééquilibre les ondes de forme.
- **Mandala celtique** : entrelacs inscrit dans un carré permet d'ancrer un lieu.
- **Pomme de pin, ananas, choux temple indien** : trois formes végétales qui potentialisent l'énergie de la double spirale.
- **Coquille St Jacques** : peut s'employer tournée vers le ciel ou la terre et toujours un très bon harmoniseur cosmo-tellurique.



- **Labyrinthe de Chartres** : circuit oscillant qui permet de réorganiser des flux énergétiques éparpillés.
- **Epi de faîtage** en forme de pomme de pin - par paires- pour harmoniser la maison dans son ensemble.
- Moulure en forme de **rosace** pour harmoniser une pièce par le plafond.
- **Grenade** : éclateur énergétique.
- **Dodécaèdre** : volume rassemblant 12 pentagones représente la quintessence de la terre, de l'eau, de l'air et du feu : l'éther.
- **Le dragon et sa perle d'immortalité** : à placer sur le noeud de vie d'un lieu.
- **La barre atlante** est une représentation géométrisée de l'arbre de vie qui nous vient de la tradition égyptienne : très efficace pour épurer en permanence l'énergie d'un lieu.
- **Le cône** : cette forme qui symbolise la montagne rencontre du ciel et de la terre est très efficace pour le travail sur les énergies telluriques.



- **Petite stopa** : excellente antenne pour l'énergie cosmique.
- **L'étoile à 6 branches de la cathédrale de Limoux** : crée un faisceau d'harmonie entre ciel et terre.
- **Éclateur de trainées chimiques en orgonite (chem-buster):**
fonction : régénérer l'atmosphère autours des terrains et des habitations en ville comme à la campagne en aspirant l'énergie négative émise par les trainées d'épandages chimiques et en la transmutant en énergie positive ce qui permet d'accélérer la transmutation et la dégradation des substances toxiques. L'ajout d'Alumina 15ch et de Baryta 15ch permet d'épurer spécifiquement le carbonate de baryum et l'oxyde d'aluminium contenus dans les épandages aériens.

contenance : environ 4l d'orgonite (résines naturelles de pin enrobées de résines synthétiques résistant aux UV et aux intempéries) en association avec des poudres métalliques insaturables , de l'alumina 15ch et du baryta 15ch pour et un quartz de 7cms de longueur environ, longueur et diamètre de la buse d'émission en cuivre: 2ml/30mms. rayonnement moyen=dans un diamètre=1000m et une altitude= 8000m

utilisations possibles : en ville, pour des habitations, hameaux et terrains

==

D'un atelier de fabrication d'orgonites, outils énergétiques composés à 50% de résines et 50% de poudres métalliques avec au cœur un cristal de roche biterminé ; ces outils permettant dans une certaine mesure de nous revitaliser et aussi de revitaliser nos lieux de vie. Nous nous exercerons avant de passer aux fabrications à l'art de l'intention juste puis je vous proposerai pour exercer votre créativité un certain nombre de moules venant des différentes traditions.

Prévoir dans la mesure du possible des copeaux et poudres de métaux tels que l'acier, le bronze et le cuivre et ou des billes de roulements ainsi que quelques cristaux de quartz biterminés et pour les autres une participation de 25 euros pour le matériel.

*pour les orgonites personnelles n'hésitez pas à récolter plantes, fleurs, coquillages, algues séchées, souvenirs et pierres semi précieuses.

Déroulement du stage

1er jour de stage : Atelier de fabrication d'orgonites

Outils composés à 50% de résines et à 50% de poudres métalliques avec au coeur un cristal de quartz, outils permettant de régénérer les lieux sur un plan vibratoire.

Différents intervenants peuvent m'accompagner (Emmanuel COLOMBE par exemple)

L'orgonite inventée par Don Croft et issue en droite ligne des travaux de Wilhelm Reich est un véritable outil du bonheur, un régénérateur d'ambiance de toutes formes tailles et couleurs composé à 50% de résine et 50% de poudres minérales avec un cœur en cristal de roche.

Travailler sur l'orgonite c'est travailler à la guérison de notre environnement immédiat, à la guérison de la Terre et du Ciel et bien sûr à notre propre guérison.

Nous vous convions à cette expérience qui nous en sommes certains aura des repercussions positives petites et grandes dans nos vies.

Pour citer mon ami feu Jacques la Maya dans la 'Medecine de l'habitat' :
"L'écologie des ondes négatives est à créer de toute p

rière et l'un des objectifs de notre livre est de favoriser la naissance et le développement d'un mouvement qui s'y consacrerait. Un travail immense reste à faire. Un travail pour et avec une bonne compagne de route : la VERITE ".

Apprentissage des bases et creation d'orgonites pour :

- * reharmoniser une ambiance electro-magnetique perturbée
- * reharmoniser une ambiance electro-magnetique perturbée
- * redonner de la vie à des lieux au magnetisme perturbé
- * revitaliser l'eau de boisson et l'eau d'arrosage
- * traverser sans encombres le smog electro-magnetique des villes et de l'environnement professionnel-cf Wi-Fi-

Contribuer à régénérer notre planète.

- * revitaliser l'eau des étangs et cours d'eau
- * revitaliser des lieux perturbés
- * évacuer le smog vibratoire généré par les antennes relais
- * contribuer à l'équilibre climatique

Munissez vous de cristaux de quartz, pierres semi-precieuses, coquillages, lichens, algues, fleurs séchées, plantes médicinales, limailles de fer, billes d'acier, copaux de bronze, vieilles casseroles, rechauds gaz plaques électriques, moules souples, gants et lunettes de protection

2ème jour : Géodécouverte sensitive d'un lieu.

matinée : à la découverte des chakras d'un lieu de guérison.

activation du lieu par 'acupuncture humaine'(geo-mandala) et harmonisation par des clochettes feng shui Par le simple fait de nous positionner les uns et les autres sur les 8 points d'énergie du lieu nous réveillerons ensemble son treillis énergétique et nous nous connecterons à notre juste place dans un mandala du groupe.

Pique-nique sur place

apres-midi: geo-decouverte sensitive du (des) lieu(x)

Marcher... Courir

Puis s'arrêter au fil du ressenti et encore, et en corps pour rencontrer des énergie peu communes et pourtant si proches qui vont pulser puis parler en nous

Explorer avec nos pieds et nos mains et encore et en corps les courants de la Terre dont nous avons besoin pour nous reconnecter à nous-mêmes

Enfin, chercher encore et en corps avec les pierres, les écorces, les plumes et les fleurs des cadeaux pour la Guérison de la Terre et offrir ensemble une œuvre collective à la Terre et au Ciel

NB : en aucun cas l'organisateur du stage ne peut garantir le ressenti de tel ou tel participant. En revanche je m'engage à créer les situations pour un maximum d'ouverture de tous.

Les dates des stages seront annoncées dans l'[Agenda](#).

Si vous êtes déjà un groupe, [contactez moi](#) pour organiser un stage.

[Tarifs](#) (30 euros pour le matériel et participation libre pour le stage)

<http://www.radiesthesiste.be/>

<http://www.decitre.fr/livres/Lieux-magiques-et-sacres-de-France.aspx/9782221090138>

Lieux magiques et sacrés de France

[Boune Legrais](#) , [Gilbert-R Altenbach](#)

Améliorer sa santé, augmenter ses facultés psychiques, élever son niveau de conscience en s'exposant aux mystérieuses énergies vibratoires que nous offre en certains endroits de la planète la nature, c'est là une des réalités les plus surprenantes de notre ère robotisée et informatisée.

Ces centres de guérison du corps, de l'âme et de l'esprit, où le Ciel et la Terre se rejoignent, existent depuis l'aube de la vie. Souvent occultés car magiques et sacrés, ces lieux renaissent avec les récentes découvertes de la nouvelle physique, qui permettent de mieux comprendre

que l'homme est un tout faisant partie d'un tout, le cosmos, l'Univers. Dix ans de recherches consacrées aux hauts lieux qui guérissent le corps, l'âme et l'esprit sont rassemblés dans cet ouvrage.

A travers une étude - géobiologie, géologie, histoire, légendes, récits - d'une cinquantaine de lieux magiques et sacrés, c'est la carte de la France initiatique qui est révélée.

Site de Cesco

<http://materiaetherica.com/>

Site EvolutionQuebec (francophone)

<http://www.evolutionquebec.com/index.html>

Site QuebecOrgone (francophone)

<http://www.quebecorgone.com>

Site EthericWarriors (anglophone)

<http://www.ethericwarriors.com>

Site DoneByDooney (anglophone)

<http://www.donebydooney.com/>

Site WorldWithoutParasites (Don Croft)

<http://www.worldwithoutparasites.com/>

Site Cbswork webshop (anglophone)

<http://cbswork.net/catalog/>

Site RyanMcGinty (anglophone)

<http://www.ryanmcginty.com/>

<http://www.ryanmcginty.com/orgone/>

Archives Etheric Freedom Fighters

<http://eff2.proboards21.com/>

Site d'Iyashiro Honpo

<http://iyashirojp.exblog.jp/>

Vidéo The Etheric World

http://www.youtube.com/watch?v=xH_WiQkC02g

Site cb-forum (germanophone)

<http://www.cb-forum.com/>

Site ctbusters (anglophone)

<http://www.ctbusters.com/>

Site Orgonise-Africa (anglophone)

<http://www.orgonise-africa.net/>

Site OrgoneZone (anglophone)

<http://orgonezone.com/>

Site Orgonite Moksha (anglophone)

<http://www.orgonitemoksha.co.uk/>

Torsion CB Tutorial (Laozu)

<http://www.orgonitemoksha.co.uk/Torsion.htm>

Site Dr William Von Peters

<http://www.uncurable.com/>

Site Whale To (anglophone)

<http://www.whale.to/>

Cbswork sur EvolutionQuebec (francophone)

Liens récupérés sur : http://forums.quebecorgone.com/setopic_73-cbswork.html

<http://www.evolutionquebec.com/site/nom/monsanto.html>

<http://www.evolutionquebec.com/site/nom/octobre.html>

<http://www.evolutionquebec.com/site/nom/mulder.html>

<http://www.evolutionquebec.com/site/nom/vatican.html>

<http://www.evolutionquebec.com/site/nom/rwanda.html>

<http://www.evolutionquebec.com/site/sante/cannelle.html>

<http://www.evolutionquebec.com/site/sante/cellula3.html>

<http://www.evolutionquebec.com/site/cannabi/irakiens.html>

<http://www.evolutionquebec.com/site/spirit/cbswpre.html>

<http://evolutionquebec.com/site/spirit.html>

<http://evolutionquebec.com/index.html>

Fabrication de cristaux

Degorge Jean Marie

11 Foyer

02830 SAINT MICHEL

03 23 58 49 15

09 50 99 84 57

06 29 87 78 78

Dans la cave de Jean-Marie Degorge naissent désormais de gros cristaux fabriqués à l'aide d'alain de potassium.

Dans un récipient, l'étudiant verse de l'eau distillée ainsi que des morceaux de pierre d'alun. Le mélange est chauffé à 30°C, puis injecté au goutte à goutte

+ CANON 0 ORGONE 0 ACHETER TOUT FAIT OU EN KIT

Spacers for Cloud Buster

<http://www.orgoniseafrica.com/cloud-buster-kit-metal-filings-crystals-copper-pipes.html>

http://www.orgonecrystals.com/catalog/cloud_buster_and_kits/spacers_for_cloud_buster-2.html

http://www.orgonecrystals.com/catalog/cloud_buster/lemurian_cloud_buster-2.html

192 EUROS AVEC UN GROS CRISTAL CENTRAL OU 150 EUROS

<http://www.goalternatif.moonfruit.com/#/cloudbusters/4512867176>

<http://www.goalternatif.moonfruit.com/#/bestellen/4540600082>

gel bougie cristal transparent

<http://www.10doigts.fr/colorants-liquides-gp4737.aspx>

Gel bougie cristal transparent

Boîte de 500 cc

Des bougies faciles à réaliser dont la magnifique transparence vous émerveillera.

Le gel pour bougies est transparent, il a l'avantage de brûler environ 5 fois plus lentement que la paraffine. Il fond aux environs de 70°C .

Grâce au gel, vous pourrez réaliser de beaux effets de transparence dans vos bougies, en réalisant par exemple des couches de couleurs différentes (strates) et en y intégrant éventuellement paillettes, coquillages....

L'utilisation se fait exclusivement par des adultes et dans le respect des instructions d'utilisation figurant sur la boîte.

Gel à faire fondre à basse température.

Nous recommandons le bain-marie qui empêchera une température excessive.

Utiliser des mèches à bougie avec embases métalliques, en vente séparément.

Ne convient pas aux enfants de moins de 5 ans.

Lors de l'utilisation de ces produits, les enfants doivent être surveillés par un adulte.

colorant liquide pour bougie

<http://www.kwebox.com/bougies/colorant-liquide-pour-bougie-lot-de-4-flacons-de-27ml-p-80019.html>

barquette, moules :

<http://festifoly.com/barquettesacherie-c-127.html>

<http://festifoly.com/moules-coniques-p-3102.html>

100 moules coniques : 18,76 euros

De Buyer - 3023.06 - Moule pyramide, étanche

<http://www.cristal-essence.com/cristalv2/catalog/>

Shungite brute à acheter

http://www.cristal-essence.com/cristalv2/catalog/product_info.php?products_id=1694&osCsid=834363f201f54cf15f1ff7f46c555ad7

poudre de quartz

<http://colorare.fr/boutique/les-quartz>

23 euros les 2,5 litres

<http://www.perlesandco.com/?language=fr>

fil de cuivre

http://www.perlesandco.com/advanced_search_result.php?keywords=fil%20cuivre&sort=2a&page=2

et

http://www.perlesandco.com/advanced_search_result.php?keywords=fil%20cuivre&sort=2a&page=3

<http://www.lacabaneenligne.com/cuivre.htm>

Perle métal soucoupe 15 mm couleur argent

<http://www.lacabaneenligne.com/PBSCProduct.asp?itmID=3736334>

Les métaux et leur facultés dans une orgonite

http://www.orgonite.org/orgone/index.php?option=com_content&view=article&id=2:composition&catid=1:orgonite&Itemid=4

<http://www.youtube.com/user/dombadil>

Code harmonique des métaux lourd :

0,01g en feuille d'or

fil d'argent

fil de cuivre

fil d'aluminium

fil de fer

Un peu d'huile d'olive sur la base pour faire tenir l'or sur la base du cristal

Une couche d'argent compact qui couvre la couche d'or

stupéfiants obolix - introduction

<http://www.youtube.com/watch?v=bXYPjKJcZIs>

Les nettoyeurs atmosphériques - 1er épisode

entrée en matière sur les trainées chimiques qu'on nous bombarde sur la gueule depuis cinq ans puissance maximale

un remède est né, contre les métaux lourds qui chargent nos nuages, un remède contre le smog, un purificateur d'atmosphère, l'obolix, né dans les mains d'Ea.
Voici une série où il tente de nous montrer les effets prodigieux des rayons prismés que les obolix génèrent.

joignez-vous aux efforts de purifier le cycle de l'eau sur notre grande mère, joignez-vous

allez voir le site consacré à cette découverte passionnante projectobolix.org

Stupéfiants obolix - origine et confection

http://www.youtube.com/watch?v=xX9h5a6_mOI&feature=related

les nettoyeurs atmosphériques - 2ème épisode

apprenez à faire un obolix vous-même, ESSAYEZ

et joignez-vous au projet obolix

un homme, un village, un obolix

allez voir projectobolix.org

stupéfiants obolix – tentatives

<http://www.youtube.com/watch?v=nhEu.Jsvs-jl>

les nettoyeurs atmosphériques - épisode 3

stupéfiants obolix - par A+B

http://www.youtube.com/watch?v=E_PQ6zz67gs&feature=related

les nettoyeurs atmosphériques - épisode 4

stupéfiants obolix - conclusions - 1ère partie

<http://www.youtube.com/user/dombadil#p/u/7/xIM2rydFFnY>

2^{ème} partie :

<http://www.youtube.com/user/dombadil#p/u/8/b8ZSdzhkUM>

les nettoyeurs atmosphériques - épisode 5

=====

Orgonite dissolves chemtrails, orgone generators - why you should ionize your skies

http://www.youtube.com/watch?v=1V_ZgTKkslg&NR=1

Orgonite works better with Crystalium Disk "Tesla"

http://www.youtube.com/watch?v=dymsS4_yGZU&feature=related

Making orgonite with Smokey Quartz Orgone crystal

<http://www.youtube.com/watch?v=J2IW6DFjuXo&feature=related>

How to make Orgonite + Pics

http://www.youtube.com/watch?v=Kkvc_Dg2mDI&NR=1

Orgone Experiences & Observations & Working with Orgonite

http://www.youtube.com/watch?v=wy_opWZtEqA&NR=1

Orgonite Inventor - How to Make Orgonite

http://www.youtube.com/watch?v=srbW18-ia_E&NR=1