

# Petite chasse aux trésors de la forêt

1 Choisis une feuille et fais son portrait

Essaye ensuite de trouver à quel type d'arbre elle appartient:

C'est une feuille de: \_\_\_\_\_




## LES FEUILLES

Dessine la feuille :



TYPE



DISPOSITION

alternée   
opposée   
autre (résineux)



LONGÉVITÉ

persistante   
caduque   
marcescente\*

COULEUR

en été .....  
en automne .....





ODEUR

sans odeur   
odorante  Précise : .....

\*marcescente : se flétrit sur la branche sans se détacher.

2

Prends l'emprunte de différents arbres et essaye de deviner de quel type ils sont en regardant leurs feuilles



3

En t'aidant de la clé de détermination des végétaux, essaye de trouver un représentant de chaque:

