

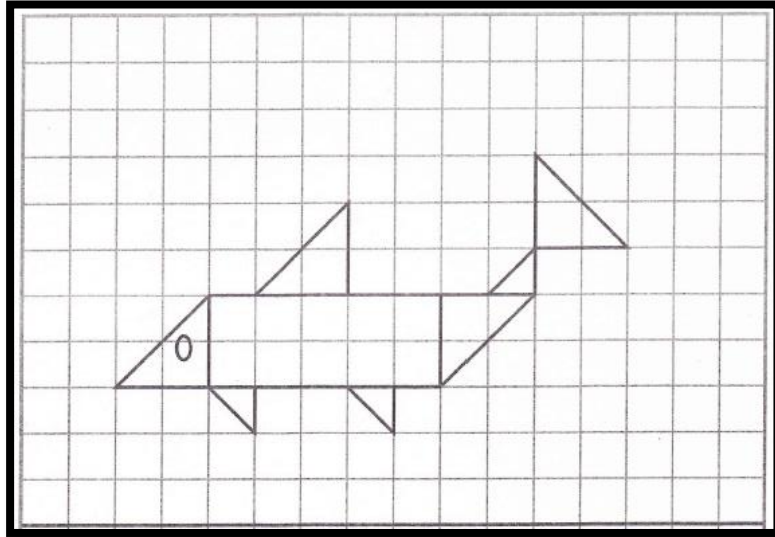
Mémo 17

★ Reproduis ce quadrillage en te servant des lignes de ton cahier.

Étape 1 : Reproduis, à main levée, au crayon de papier.

Étape 2 : Repasse (au crayon de papier ou au crayon de couleur) avec une règle.

Le requin



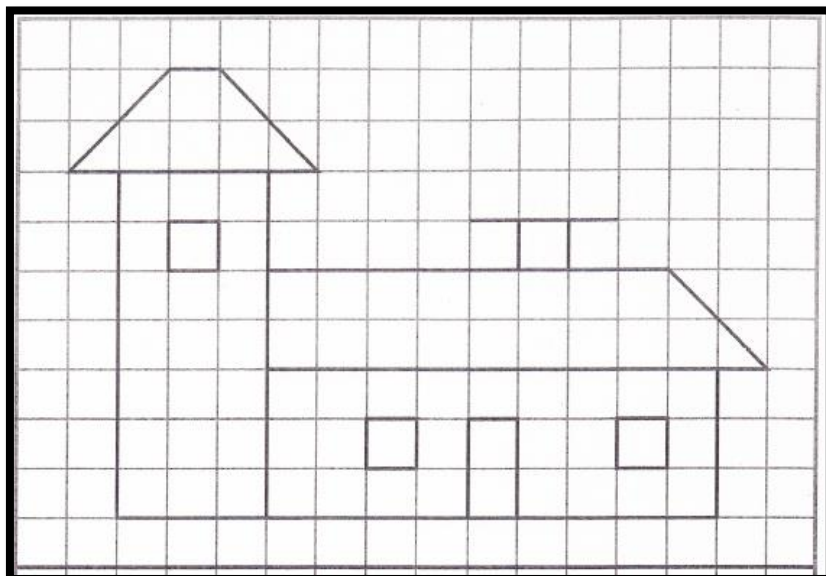
Mémo 17

★ Reproduis ce quadrillage en te servant des lignes de ton cahier.

Étape 1 : Reproduis, à main levée, au crayon de papier.

Étape 2 : Repasse (au crayon de papier ou au crayon de couleur) avec une règle.

La maison



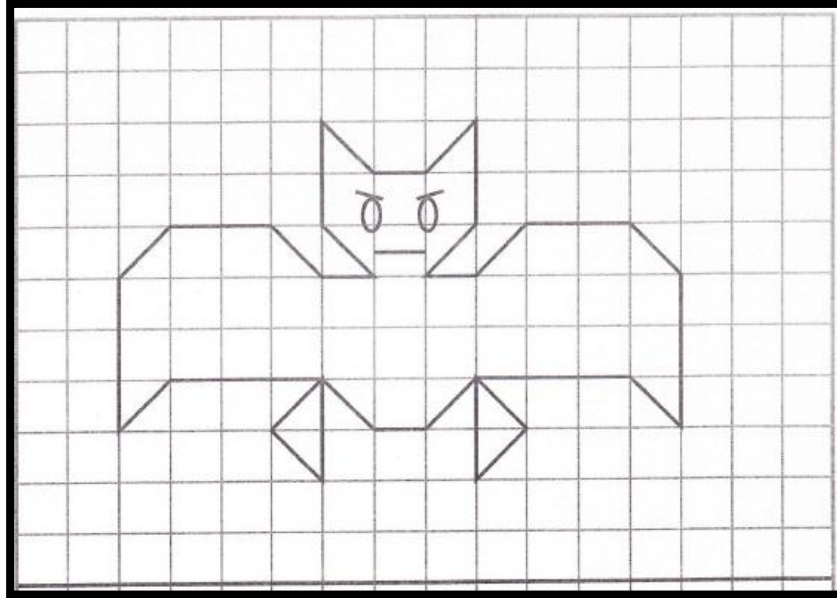
Mémo 17

★ Reproduis ce quadrillage en te servant des lignes de ton cahier.

Étape 1 : Reproduis, à main levée, au crayon de papier.

Étape 2 : Repasse (au crayon de papier ou au crayon de couleur) avec une règle.

La chauve-souris



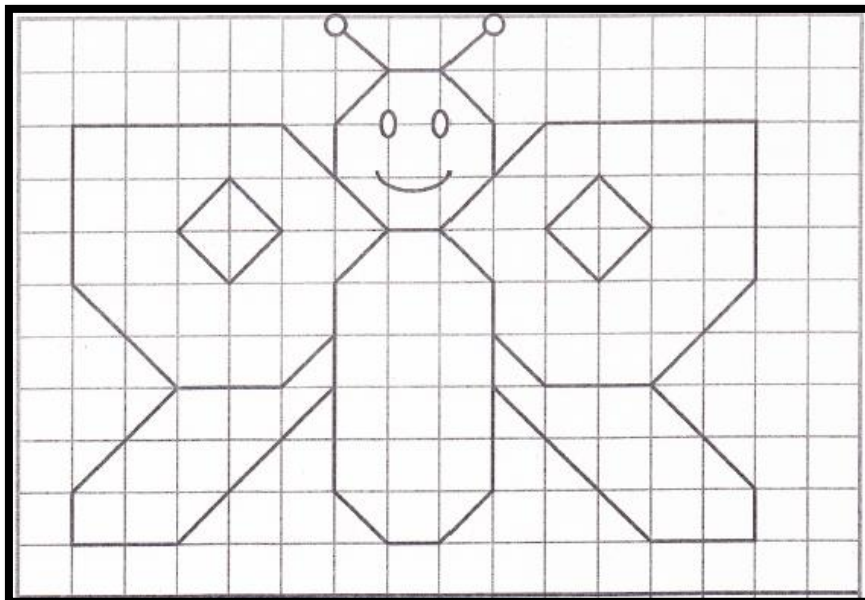
Mémo 17

★ Reproduis ce quadrillage en te servant des lignes de ton cahier.

Étape 1 : Reproduis, à main levée, au crayon de papier.

Étape 2 : Repasse (au crayon de papier ou au crayon de couleur) avec une règle.

Le papillon



MATHS

CE2

GEOM6E

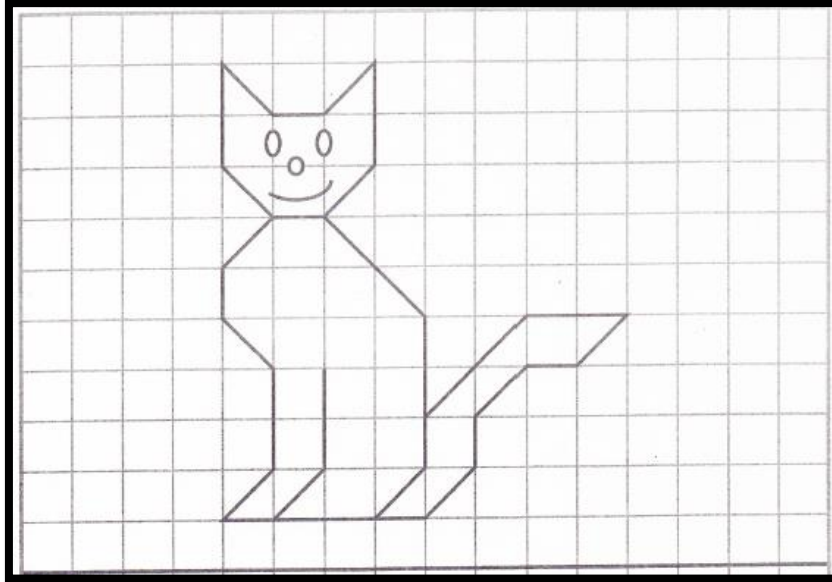
Mémo 17

★ Reproduis ce quadrillage en te servant des lignes de ton cahier.

Étape 1 : Reproduis, à main levée, au crayon de papier.

Étape 2 : Repasse (au crayon de papier ou au crayon de couleur) avec une règle.

Le chat



MATHS

CE2

GEOM6F

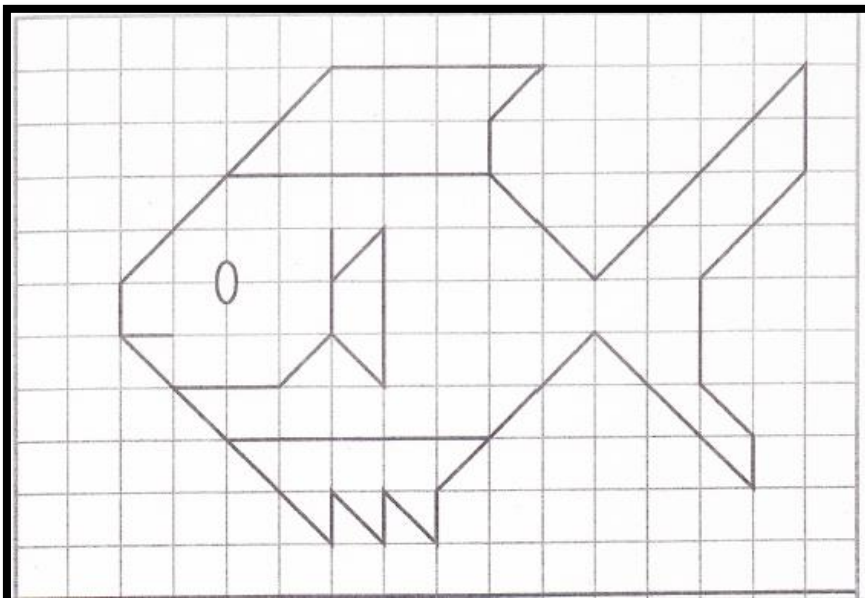
Mémo 17

★ Reproduis ce quadrillage en te servant des lignes de ton cahier.

Étape 1 : Reproduis, à main levée, au crayon de papier.

Étape 2 : Repasse (au crayon de papier ou au crayon de couleur) avec une règle.

Le poisson




Mémo 17

★ Reproduis ce quadrillage en te servant des lignes de ton cahier.

Étape 1 : Reproduis, à main levée, au crayon de papier.

Étape 2 : Repasse (au crayon de papier ou au crayon de couleur) avec une règle.

Les cœurs



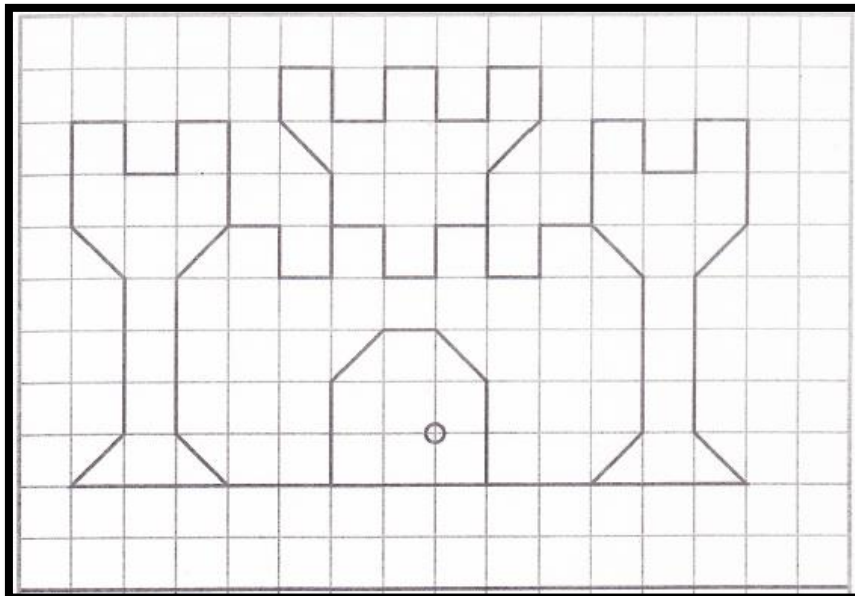
Mémo 17

★ Reproduis ce quadrillage en te servant des lignes de ton cahier.

Étape 1 : Reproduis, à main levée, au crayon de papier.

Étape 2 : Repasse (au crayon de papier ou au crayon de couleur) avec une règle.

Le château



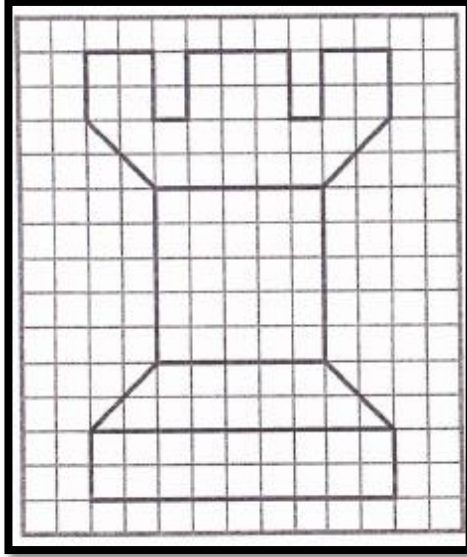
Mémo 17

★ Reproduis ce quadrillage en te servant des lignes de ton cahier.

Étape 1 : Reproduis, à main levée, au crayon de papier.

Étape 2 : Repasse (au crayon de papier ou au crayon de couleur) avec une règle.

La tour



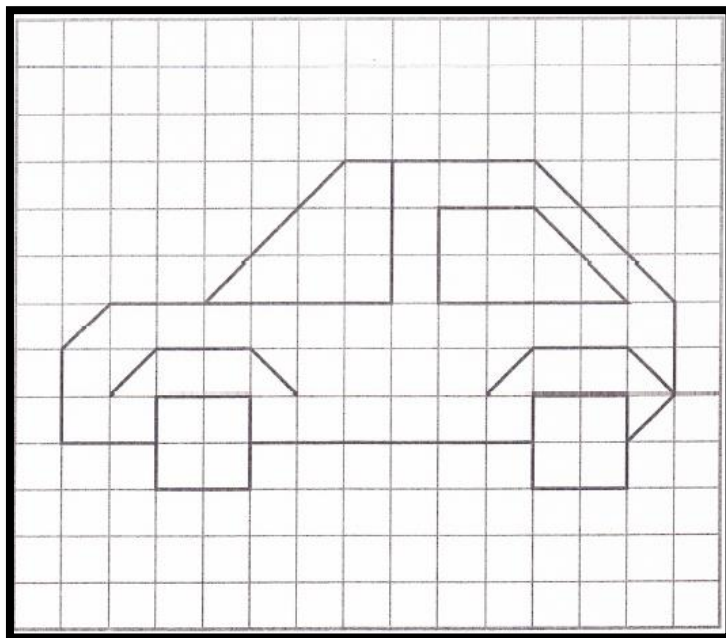
Mémo 17

★ Reproduis ce quadrillage en te servant des lignes de ton cahier.

Étape 1 : Reproduis, à main levée, au crayon de papier.

Étape 2 : Repasse (au crayon de papier ou au crayon de couleur) avec une règle.

La voiture



ÉVALUATION CE2 GEOM6

Compétence : Reproduire sur quadrillage

Reproduis ce quadrillage en te servant des lignes de ton cahier.

Étape 1 : Reproduis, à main levée, au crayon de papier.

Étape 2 : Repasse (au crayon de papier ou au crayon de couleur) avec une règle.

Les poissons

