


Akli Prince du désert – C. Norac, A.-C. De Boel	Prénom :
--	-------------------

Production écrite 1

Les docs d'Estelle – <http://estelledocs.eklablog.com>

Ecris une phrase au moins où tu inventes ce qui peut se passer sur cette image.



A large grid of blue and purple lines for writing a response to the first image.

Cette production vise à produire un texte cohérent aux phrases syntaxiquement correctes. Elle vise aussi à développer l'envie d'écrire et l'imagination. C'est pourquoi l'orthographe ne sera pas corrigée. Les élèves peuvent utiliser un glossaire, mis à leur disposition.

Akli Prince du désert – C. Norac, A.-C. De Boel	Prénom :
--	-------------------

Production écrite 2

Les docs d'Estelle – <http://estelledocs.eklablog.com>

Ecris une phrase au moins où tu inventes ce qui peut se passer sur cette image.



A large grid of blue and purple lines for writing a response to the second image.


Cette production vise à produire un texte cohérent aux phrases syntaxiquement correctes. Elle vise aussi à développer l'envie d'écrire et l'imagination. C'est pourquoi l'orthographe ne sera pas corrigée. Les élèves peuvent utiliser un glossaire, mis à leur disposition.

Akli Prince du désert – C. Norac, A.-C. De Boel	Prénom :
--	-------------------

Production écrite 3

Les docs d'Estelle – <http://estelledocs.eklablog.com>

Ecris une phrase au moins où tu inventes ce qui peut se passer sur cette image.



Handwriting practice grid with a vertical red margin line on the left side.


Cette production vise à produire un texte cohérent aux phrases syntaxiquement correctes. Elle vise aussi à développer l'envie d'écrire et l'imagination. C'est pourquoi l'orthographe ne sera pas corrigée. Les élèves peuvent utiliser un glossaire, mis à leur disposition.

Akli Prince du désert – C. Norac, A.-C. De Boel	Prénom :
--	-------------------

Production écrite 4

Les docs d'Estelle – <http://estelledocs.eklablog.com>

Ecris une phrase au moins où tu inventes ce qui peut se passer sur cette image.



Handwriting practice grid with a vertical red margin line on the left side.

Cette production vise à produire un texte cohérent aux phrases syntaxiquement correctes. Elle vise aussi à développer l'envie d'écrire et l'imagination. C'est pourquoi l'orthographe ne sera pas corrigée. Les élèves peuvent utiliser un glossaire, mis à leur disposition.