



entendre

lire



voir

écrire

È Ê è ê è ê

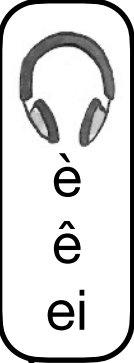
Ei ei ei

date

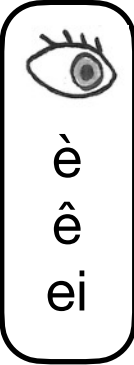

prénom

Nurvéro - phonologie différenciée

Pour découvrir le son


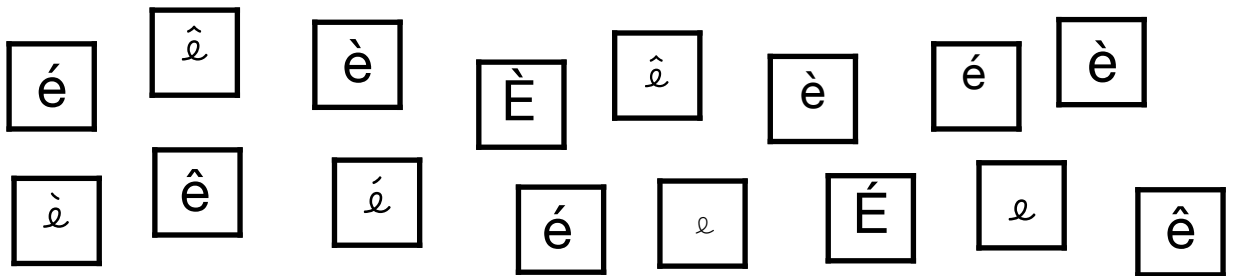


Si j'entends le son, j'entoure.





Je vois les lettres du son, je colorie :

è ê



Je complète avec les bonnes lettres : é - è - ê - ei



Je trouve les bonnes syllabes qui composent le mot :

ra	me
ré	ne
rei	te

cho	ré
fo	rêt
vo	ran

é	lé	vés
è	lè	vès
e	le	ves



entendre lire

È Ê è ê è ê

EI ei ei

date

prénom

Nurvéro - phonologie différenciée

Je lis déjà les lettres courantes

è ê ei

J'indique par un point dans quelle(s) syllabe(s) j'entends le son.

Two dots under the first syllable of each word.

è ê ei

Je colorie d'une même couleur toutes les graphies d'une lettre.

é è ei

é é ie è è eu é er ei

è è ei Ei ie è

è ê ei

Je colorie la syllabe entendue dans le mot.

té	tê
----	----

té	tê
----	----

né	nê
----	----

è ê ei

Je recoq **13** l'image : éléphant - élève - épée

Three sets of handwriting practice lines.

