

Prénom :

Date :

Histoire CE2

Evaluation 1^{er} trimestre

- *Se repérer dans le calendrier*
- *Connaitre des outils de mesure du temps*
- *Se repérer sur une frise chronologique*
- *Connaitre les 6 périodes de la frise chronologique de l'histoire des hommes*

A	A-	ECA	NA

1. Dans le calendrier ci-dessous, entoure une semaine en vert.
 Colorie les jours fériés des mois de novembre et décembre en rouge.
 Nomme un autre mois qui comporte 31 jours :
 Ecris la date de demain en abrégé :



2. Complète :

Une année comptemois, semaines et saisons.

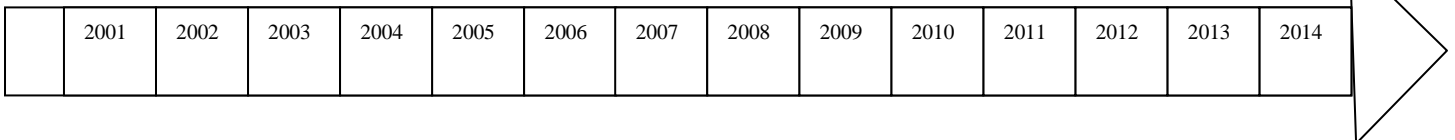
1 journée dure heures, 1 heure dure minutes.

3. Indique quand se terminera l'automne :

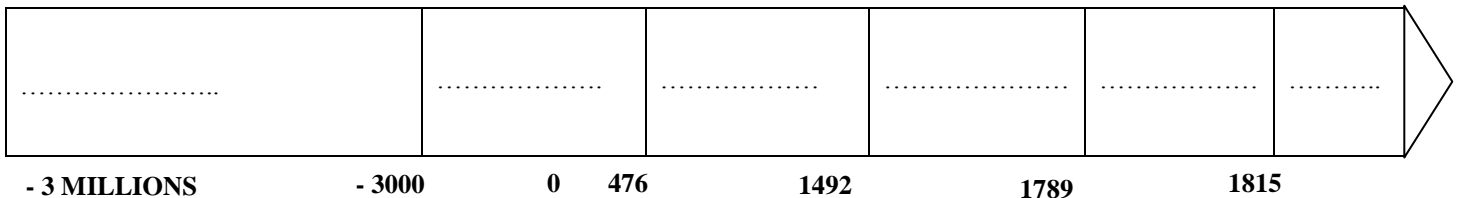
4. Nomme quelques outils de mesure du temps :

-
-
-

5. Sur la frise ci-dessous, indique ta date de naissance et colorie ta ligne de vie en vert.



6. Complète la frise historique avec le nom des 6 périodes



Prénom :

Date :

Histoire CE2			
Evaluation 1^{er} trimestre			

- *Se situer dans les siècles*
- *situer quelques dates de la préhistoire*
- *Connaitre les lères traces de vie humaine*
- *Connaitre les caractéristiques du Paléolithique*
- *Connaitre les caractéristiques du Néolithique*

A	A-	ECA	NA

7. Combien de temps dure un siècle ?

.....

8. Pour chaque date, écris en chiffres Romains à quel siècle elle appartient :

476 appartient au siècle.

1789 appartient ausiècle.

1492 appartient ausiècle.

1815 appartient ausiècle.

9. Explique ce que sont des vestiges

.....

10. Sur quel continent ont vécu les premiers hommes ?

.....

11. Complète la phrase :

Le Paléolithique est l'âge de

12. Avec quels matériaux les hommes du Paléolithique fabriquaient-ils leurs armes et leurs outils ?

.....

13. Comment se nourrissaient-ils ?

.....

14. Où habitaient-ils ?

.....

On dit qu'ils étaient

15. Où a été découvert le premier homme vivant en France ?

.....

Quand vivait-il ?

Connaissait-il le feu ?



Prénom :

Date :

Histoire CE2
Evaluation 1^{er} trimestre

16. Ecris une légende sous les dessins suivants (explique les techniques, indique les lieux, donne des dates...) :



.....
.....
.....
.....

.....
.....
.....
.....



.....
.....
.....
.....

.....
.....
.....
.....

17. Complète la phrase :

Le Néolithique qui veut dire est l'âge de
.....

18. Quand a commencé la période du Néolithique au Moyen Orient ?

.....

Prénom :

Date :


Histoire CE2
Evaluation 1^{er} trimestre

19. Qu'est-ce qui change dans le mode de vie des hommes du Néolithique : nourriture, habitat ?

.....
.....

On dit qu'ils sont devenus

20. Entoure les habitations du Paléolithique en bleu et celles du Néolithique en orange.



Connaitre Histoire CE2 Hatier

lit.

21. Quelles plantes cultivait-on au Néolithique ?

.....

22. Quels animaux élevait-on ?

.....

Prénom :

Date :

Histoire CE2
Evaluation 1^{er} trimestre

23. Les hommes du Néolithique sont devenus des
habiles dans la réalisation d'objets.


Ecris quelles activités artisanales tu vois sur cette image :



.....
.....
.....
.....
.....
.....
.....
.....
.....
.....
.....

Connaitre Histoire CE2 Hatier

24. Comment appelle-t-on ces mégalithes ?



25. Quel nouveau matériau les hommes ont-ils utilisé à la fin du Néolithique ?

.....

26. Qu'est-ce qui marque la fin de la Préhistoire et nous fait entrer dans l'Histoire ?

.....