


# fichier lecture 3

## halloween



Je découvre le son [s]




A chaque phrase lue, colorie de la bonne couleur la pastille correspondante.




Mes activités du son [s]

		<p>Localise le son [ ]</p>	<p>J'entends ... comme dans...</p>
/	/	/	/
	<p>Prénom : _____ r</p> <p>Entoure tous les !</p> <p>M n m v m u M N num</p> <p>moulin maman ami Maman manu amuser maison manège</p> <p>Colorie l'image lorsque tu entends le son</p>	<p>LECTURE</p>	<div style="border: 2px solid orange; padding: 5px; display: inline-block;"> <p>9</p> <p>10</p> <p>11</p> <p>12</p> </div>
/	/	/	/

Reconstitue l'image















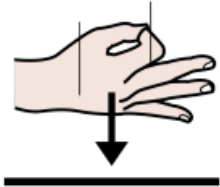

Lecture halloween - 1

Lis et colorie la pastille correspondante sur l'image au début du fichier.

le  a  la   
garçon peur de momie.





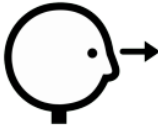


la      
maman aide son garçon

le   1   
garçon est une momie.


# Lecture halloween - 2















Lis et colorie la pastille correspondante sur l'image au début

le					
	chat	noir	regarde	les	enfants.

1- Je prononce des mots avec le son [s]:







2- Je lis les syllabes (je peux utiliser une petite voiture pour m'aider à fusionner)

	→	
	→	
	→	
	→	
	→	
	→	










# Lecture la halloween- 3

Lis et colorie la pastille correspondante sur l'image au début du fichier.

le  fantôme    vole     dans     le  ciel.



le  chat    marche     dans     la  rue.

le  chat    a  peur du fantôme. 

# Lecture halloween- 4



Lis et colorie la pastille correspondante sur l'image au début

le garçon demande des bonbons.

1- Je lis des syllabes :

s	so	si	sé	so	sa
os	ma	as	mo	mi	mé

2- Je lis des pseudo-mots:



samo	samé	simo	semu
------	------	------	------

Lecture halloween - 5

Lis et colorie la pastille correspondante sur l'image au début du fichier.

la citrouille est à coté de la maison.





Les

enfants

demandent un

bonbon.

la



maman


apporte les

bonbons.

# Lecture halloween - 6



Lis et colorie la pastille correspondante sur l'image au début du



1- Je lis des syllabes :

s	sé	mi	sa	mo	si
as	se	so	mé	ma	mu

2- Je lis des mots:



3- Je mémorise les mots outils.



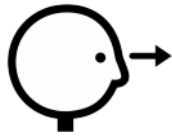
# Lecture halloween - 7

Lis et colorie la pastille correspondante sur l'image au début du fichier.

la




sorcière



regarde

à

la



fenêtre.



le



garçon

à



côté de


sa



maman



pleure.



Il

a



peur.