





Ce sont mes premiers jours de Cp, mais je connais déjà des mots :  
petits, grands, importants ou pas, voici mes mots !

J'entends des sons : je choisis librement mes images et je les regroupe  
dans les nuages où j'indique le son commun que j'ai choisi .



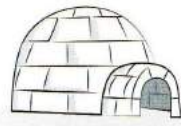


Des sons

2



Des sons de fin de mot

3



i

ou

a

u

o

a

i

o

i



a

u

ou

Des rimes

4



J'entends des sons : je choisis librement mes images et je colle à côté le son final entendu .

J'entends des sons : je choisis librement mes images et je les colle par deux pour qu'elles riment .

Je choisis librement mes images et je les classe suivant leur nombre de syllabes

1



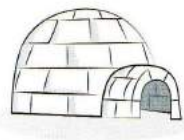

2

3

Je choisis librement mes images et marque devant " un " ou " une "


Un / une

6




Nombre syllabes

5



le / la

7



Je choisis librement mes images et marque devant « le » ou « la »

Je fais des phrases à partir des mots  
fille / garçon / est / un / une .

Je choisis librement mes images et je colle une ou plusieurs syllabes composant ce mot dessous

Je choisis librement mes images et fais des phrases avec "les couleurs".

Le



est rouge

-----

-----

-----

-----

-----

-----

-----

-----

-----

-----

-----

-----

-----

-----

-----

-----

Syllabes mots r , p




pa	pi	pi	ri	ru
ro	ri	ro	ru	ri
ra	ra	ro	pa	pi

couleur



Syllabes mots avec l , m



la	lo	li	lu	la
ma	me	mo	ma	lu
ma	ma	mi	mo	



Je fais des phrases à partir de mots écrits au tableau . Je n'oublie pas le point .

Handwriting practice area with ten sets of horizontal lines. Each set consists of a thin top line, a thick middle line, and a thin bottom line.

Je choisis librement mes images et je colle suivant la syllabe entendue