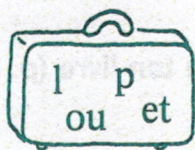


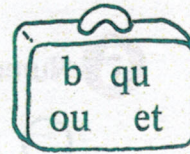
1 Colorie la case à l'endroit où tu entends **ne**.



2 Relie chaque mot à la valise qui contient ses lettres et ajoute la lettre manquante.







vo—et

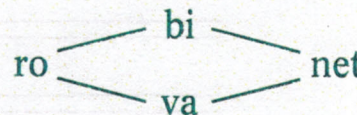
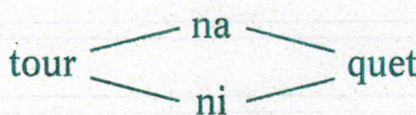
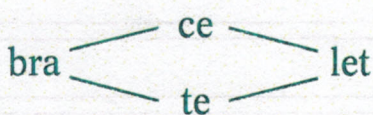
pou—et

car—et

tabou—et

—ouquet

3 Construis des mots en choisissant la bonne syllabe.



4 Complète l'étiquette, puis barre l'intrus.



neige
reine
plaine
peine



boucher
criquet
bouquet
piquet



lait
balai
relais
génial



chèvre
pèle
pré
près



bête
tête
rêve
sève

Observe et copie les modèles.



et

et

et

et

un poulet

un bracelet

Le monstre avale même les volets.

5 Entoure la phrase qui explique la phrase encadrée. Aide-toi de ton livre (p. 86). . . .

Le monstre vert n'a pas croqué Mélanie.

- ① Le monstre ne croque que les poulets.
- ② Gafi a tué le monstre avec son pistolet.
- ③ Mélanie a fait un cauchemar, le monstre était dans son rêve.

6 Numérote puis recopie les phrases dans l'ordre de l'histoire de ton livre (p. 86). . . .

- Mais Mélanie se cache dans une armure.
- Il va même dévorer la robe de Mélanie.
- Le monstre avale tout ce qu'il trouve.

7 Entoure l'histoire qui va avec le dessin.

1

Mélanie a eu très peur. Elle a fait un mauvais rêve. Gafi est là, il la console.



2

Mélanie a peur du monstre. Elle l'attrape et le croque comme un petit poulet.

8 Imagine un palais salé. Décris-le en complétant les phrases.

Aide-toi de la liste de mots : chou - cornichon - pâté - soupe - haricot - purée - saucisson - poisson - sauce tomate - salade.

Dans le palais salé, les briques des murs _____

Les lits et les tapis _____

Si on ouvre les robinets, _____