



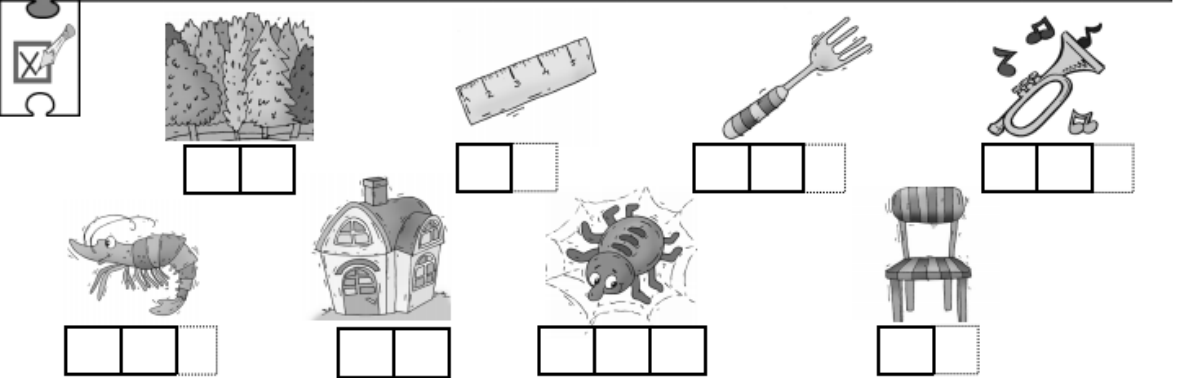
1 Nomme le dessin et colorie-le si tu entends "è"



2 Entoure le son è




3 Repère la place du son « è » et fais une croix dans la case.



Relie et complète les mots.


rè • •  • • des ___vres


mè • •  • • une vi___re


pè • •  • • un ma___ge


lè • •  • • une ___gle


Complète les mots avec les syllabes qui manquent.


è  un _____

 une _____ 

 son _____

è la _____ 

 une _____

 une _____ 

Colorie de la bonne couleur le dessin suivant si cela représente un mot singulier ou pluriel.

un / une

les / des



Choisis un mot et dessine-le.

le manège
 un frère
 la grand-mère
 mon père
 un élève

la bête
 la fenêtre
 la fête
 la tête

