



1000-47 日

モチーフつなぎの ミニストール

1000-47 日

●材料

- (1) 1000-47 日 ボートワッフル 66-275 オレンジ1玉
- 1000-47 日 ボートワッフル 60-489 ナビ付1玉
- (2) 1000-47 日 ナビ付44ターチ 60-328 コffee着1玉
- 1000-47 日 Y47027A6ターチ 60-327 ページ51玉

●型紙

- 1 コバーカきき(パン) 210号
- 2 又はアサダール230号(15号)
- 3 ニットワッフル(2mm) 10号(1ターチ18に付)

●仕上げのサイズ

113×55cm

●サイズ

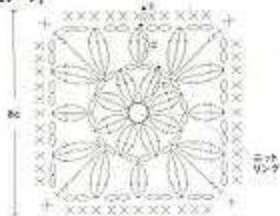
モチーフの長さを50cm前後

●編み方のポイント(※は1本2りで編みます)

1. ニットワッフルに付属の型紙を編み入れて編み始める。
2. 型紙は1回、3段目の2段目の色を替えるから、モチーフの枚数を偶数にする。
3. 4段目のモチーフを色を替えてつなぐ。
4. およそ1/3、5段目を編む。

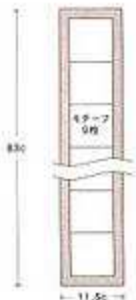

[配色表]	(1)	(2)
1,3段目	オレンジ	coffee
2段目	ナビ付	ページ

[モチーフ]



[巻き上がり]

端方の目の目の内側の糸目をつまんでくっつける



[編み配色表]

	(1)	(2)
1段目	ナビ付	ページ
2段目	オレンジ	coffee

モチーフを巻きあがりつなぎ、編み始める

3 ———— この編みで1段目を編む

編み目の編み始め

※おまけつけて編みスタート

