


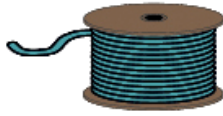
FABRIQUE TON CERF VOLANT



une paire de ciseaux



2 baguettes en bois



une bobine de fil



5 élastiques

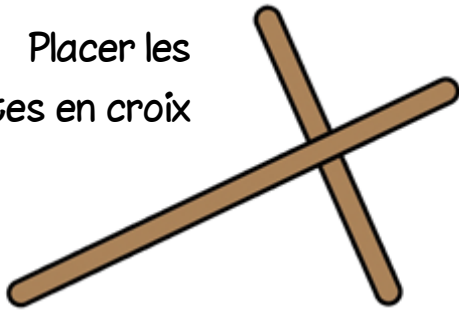


1 mètre de ruban

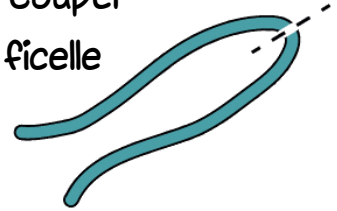


du plastique ou du papier de soie

1 Placer les baguettes en croix




2 Couper 1 bout de ficelle




3 Lier les baguettes avec la ficelle



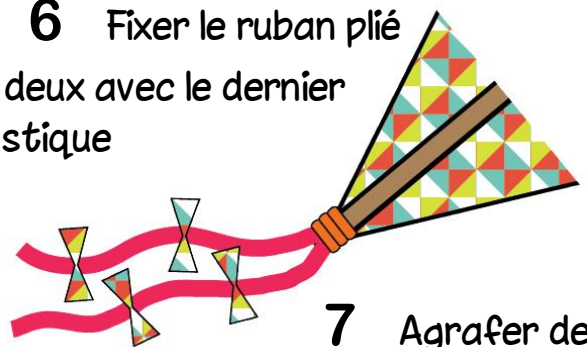
4 Tracer et Découper la voile



5 Placer l'armature sur la voile et fixer-la avec les élastiques



6 Fixer le ruban plié en deux avec le dernier élastique



7 Agrafer des papillons de papier coloré