

Voici un tutoriel concernant le travail préparatoire sur la classe inversée.

Conseil : pour plus d'aisance, lisez ce tutoriel en entier avant la mise en pratique.


1) Cliquez sur le lien ci-dessous :

<https://edpuzzle.com/assignments/58165cdc3823b5f53e8a8d8b/watch>

Vous obtenez comme ci-dessous :

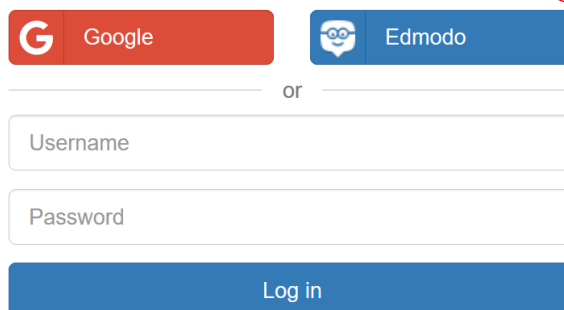
Cliquez sur **Student** (vous êtes élève !).

Log in



2) Vous obtenez l'image ci-dessous et cliquez sur **Sign up** tout en bas pour vous inscrire.

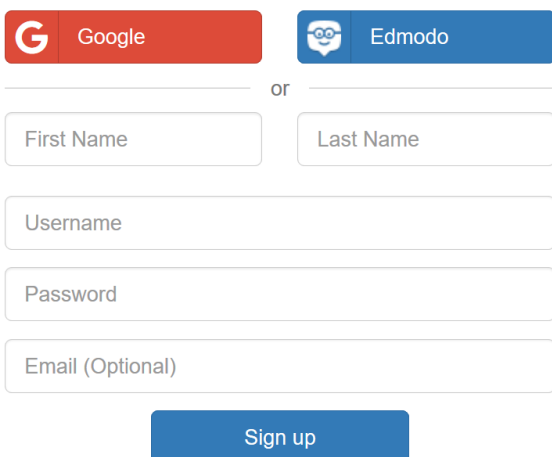
Student



[Forgot password?](#) | [Sign Up](#)

3) Remplissez en utilisant des noms fictifs puis cliquez sur **Sign up**.

Student



4) Cliquez sur **Join** pour rejoindre le groupe ANIMATION.

Join the class to start the assignment

Do you want to join this class?

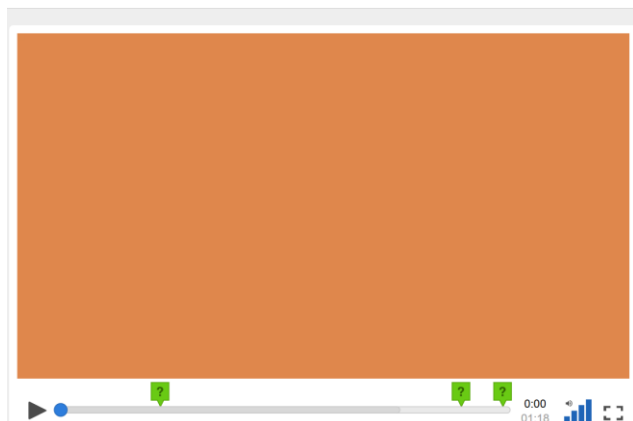
ANIMATION
MARYLINE QUERRY

Cancel

Join

5) Regardez la vidéo en cliquant sur le triangle en bas à gauche.

Vous avez une minute Pour comprendre la classe inversée.mp4



6) Répondez à chaque question puis cliquez sur **Submit** pour continuer la lecture.

Submit

Bon visionnage.