

Le repérer sur un quadrillage

Pour se repérer sur un quadrillage on peut utiliser les cases :

Une ligne : →

--	--	--	--	--	--	--	--	--	--

Une colonne : ↓



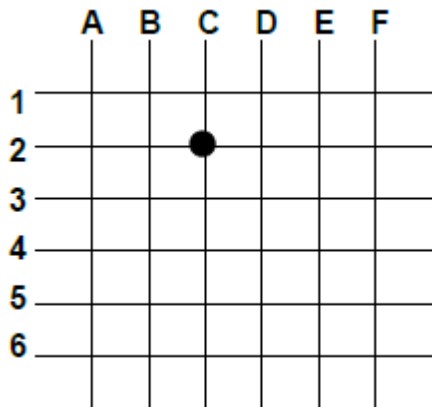
	1	2	3	4	5
A		↓			
B	→	☀			😊
C					
D				♥	
E					

- Le ☀ se trouve dans la case **B2** (ligne **B**, colonne **2**)

- Le 😊 se trouve dans la case **B5** (ligne **B**, colonne **5**)

- Le ♥ se trouve dans la case **D4** (ligne **D**, colonne **4**)

On peut aussi se repérer grâce aux nœuds :



Ici, le point noir est placé sur le nœud (C, 2)


Le repérer sur un quadrillage

Pour se repérer sur un quadrillage on peut utiliser les cases :

Une ligne : →

--	--	--	--	--	--	--	--	--	--

Une colonne : ↓



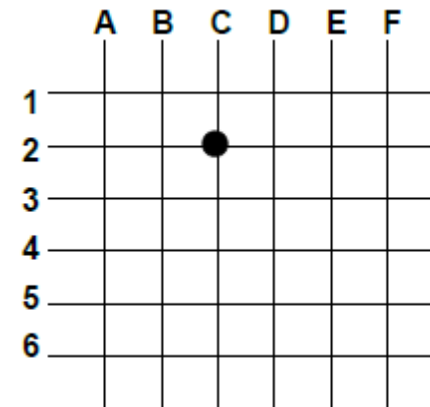
	1	2	3	4	5
A		↓			
B	→	☀			😊
C					
D				♥	
E					

- Le ☀ se trouve dans la case **B2** (ligne **B**, colonne **2**)

- Le 😊 se trouve dans la case **B5** (ligne **B**, colonne **5**)

- Le ♥ se trouve dans la case **D4** (ligne **D**, colonne **4**)

On peut aussi se repérer grâce aux nœuds :



Ici, le point noir est placé sur le nœud (C, 2)