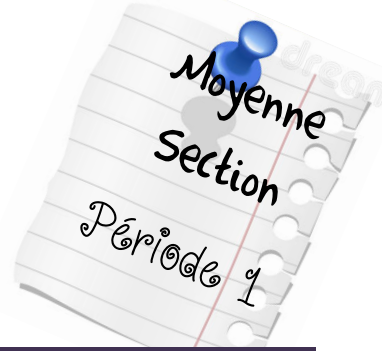


Brevet de Motricité fine




Atelier

Image

consigne

Ouvrir et fermer des tiroirs




Je range les objets librement dans les tiroirs.



Brevet validé le :

Visser et dévisser un couvercle sur le bon récipient




Je visse le bouchon sur la bouteille correspondante.



Brevet validé le :

Pincer des objets avec précision




Je saisis les boules avec la pince et je les place dans la bouteille.



Brevet validé le :

Enfiler différentes perles

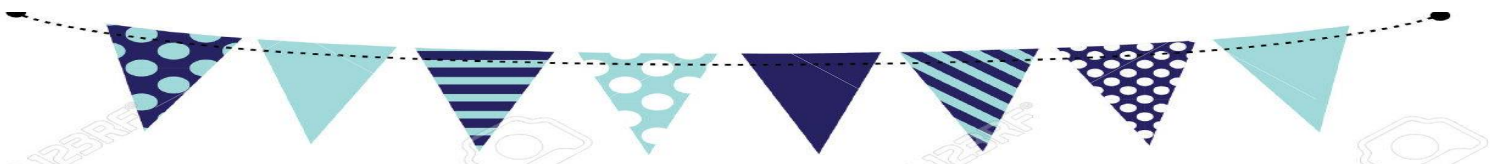


J'enfile les perles sur le fil.



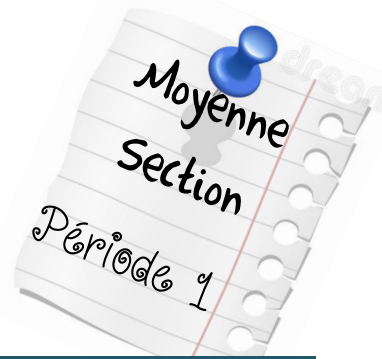
Brevet validé le :

<http://laclasseedeluccia.eklablog.com/>





Brevet de langage écrit



Atelier

Image

Consigne

Tourner les pages d'un livre une à une



Je regarde le livre en tournant les pages une à une.

Brevet validé le :


Ecouter une histoire avec un casque



Je m'assoie à l'espace écoute. J'appuie sur le bouton à gommette verte et j'écoute l'histoire.

Brevet validé le :

Rechercher un détail donné sur une page



Je recherche sur plusieurs pages le détail demandé.

Brevet validé le :


Reconnaitre son prénom en capitales d'imprimerie



Je retrouve les 3 légos de mon prénom, je les attrape avec la pince et je les mets dans la barquette.

Brevet validé le :


Associer 2 images identiques



Je place les cartes sur les images identiques de la planche, puis je la retourne et je recommence avec les 6 autres cartes.

Brevet validé le : 

associer une image et son ombre



Je place les cartes des outils sur leur ombre, puis je retourne le jeu et je procède de même avec les cartes des fruits.

Brevet validé le : 

associer des lettres identiques en capitales




Je place chaque bouchon sur la lettre de la chenille qui est la même.

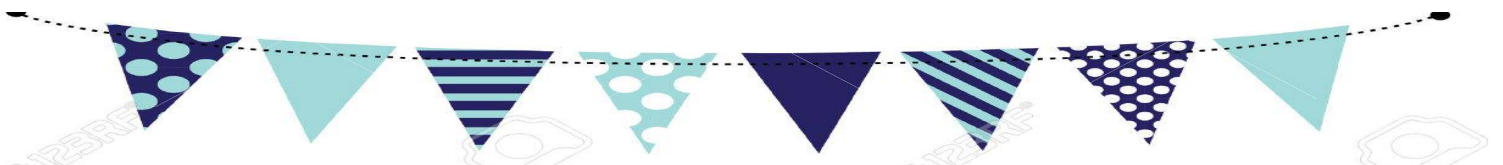
Brevet validé le : 

reconstituer son prénom en capitales



J'enfile dans l'ordre les lettres de mon prénom pour former un collier.

Brevet validé le : 





Brevet d'activités artistiques





Atelier	Image	Consigne
---------	-------	----------

colorier à l'aide d'un modèle de dessin



Je choisis un modèle de dessin que je dessine avec le feutre noir, puis je le colorie avec les crayons.

Brevet validé le : 


tracer des graphismes avec le doigt



J'extrais du sac à toucher une carte dont je trace le graphisme dans le sable.

Brevet validé le : 

graver dans la pâte



Je forme 4 boules que j'écrase pour obtenir des fonds de galette. Je grave ensuite un quadrillage.

Brevet validé le : 


colorier sans dépasser



Je prends une feuille et je colorie les objets dessinés.

Brevet validé le : 

**découper en
donnant plus
de 3 coups
de ciseaux**



Je découpe une bande de papier en petites bandes avec les ciseaux. Je place les morceaux dans la barquette.



Brevet validé le :

**froisser
pour faire
des boules**

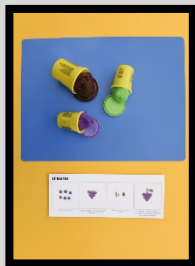


Je fais des petites boules en froissant le papier et je les colle sur une feuille collective.



Brevet validé le :

**modeler à
l'aide d'un
modèle**



Je choisis un modèle que je reproduis avec de la pâte à modeler.



Brevet validé le :

**écouter des
chansons
connues**




Je m'assoie à l'espace écoute. J'appuie sur le bouton à gomme verte et j'écoute l'histoire.



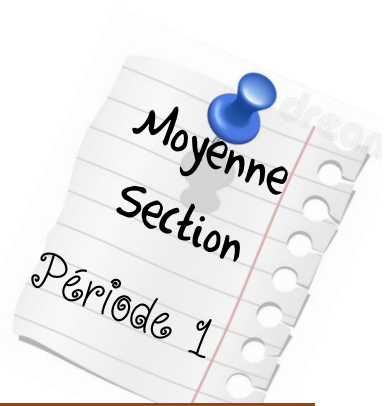
Brevet validé le :

<http://laclasseedeluccia.eclablog.com/>






Brevet des nombres et des formes



Atelier	Image	Consigne			
<p>reconnaitre des collections de 1,2,3 éléments</p>		<p>Je tire du sac les cartes 1 à 3. Je reconnais le nombre d'objets qui s'y trouvent.</p> <table border="1" style="width: 100%; height: 30px;"> <tr><td></td><td></td><td></td></tr> </table> <p>Brevet validé le :</p>			
<p>réaliser des collections de 1,2,3 éléments</p>		<p>Je lance le dé et je remplis la boîte avec le nombre de boules de coton indiquées par le dé.</p> <table border="1" style="width: 100%; height: 30px;"> <tr><td></td><td></td><td></td></tr> </table> <p>Brevet validé le :</p>			
<p>réaliser des collections de 4 éléments</p>		<p>Je réalise 4 chenilles en assemblant 4 boules.</p> <table border="1" style="width: 100%; height: 30px;"> <tr><td></td><td></td><td></td></tr> </table> <p>Brevet validé le :</p>			
<p>associer une collection et une constellation du dé de 1 à 3</p>		<p>J'accroche chaque pince des constellations sur le carton qui comporte le même nombre d'éléments.</p> <table border="1" style="width: 100%; height: 30px;"> <tr><td></td><td></td><td></td></tr> </table> <p>Brevet validé le :</p>			

associer les constellations du dé et des doigts de 1 à 3




Je forme un chemin avec les dominos en plaçant côte à côte les cases qui comportent le même nombre de points ou de doigts.



Brevet validé le :



modifier des collections pour avoir 3 éléments



Je modifie les tours pour qu'elles comportent toutes 3 duplos. Lorsque j'ai terminé, je refais des tours de 1,2,3,4 duplos puis je range tout le matériel à sa place.



Brevet validé le :



identifier et poursuivre un algorithme à 2 couleurs



J'accroche les pinces sur l'assiette en poursuivant l'alternance de couleurs.



Brevet validé le :



réaliser des encastrement dont les pièces ont des formes proches




J'enlève toutes les pièces, puis je les remets dans les bons emplacements.



Brevet validé le :



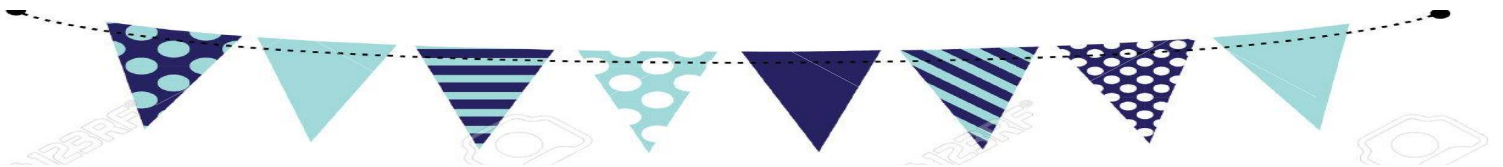
réaliser un puzzle avec un



J'enlève toutes les pièces, puis je reconstitue chaque puzzle.

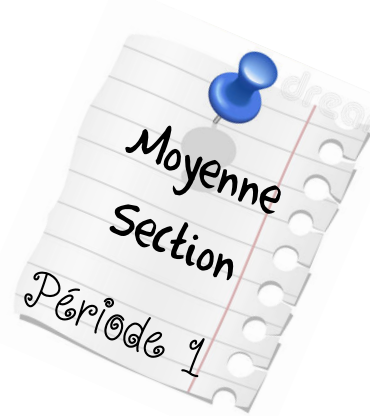
<p>cadre de 4 à 6 pièces</p>				
<p>reproduire un assemblage de formes</p>		<p>Brevet validé le :</p> 		
<p>identifier des formes par le toucher</p>		<p>Je reproduis l'assemblage du modèle.</p>		
		<p>Brevet validé le :</p> 		
		<p>Je mets la main dans le sac. J'essaie d'en extraire tous les ronds et je les mets dans une barquette. Je procède de la même manière avec les carrés, les triangles, les rectangles.</p>		
		<p>Brevet validé le :</p> 		

<http://laclassedeLUCCIA.eklablog.com/>











Brevet Explorer le monde





Atelier	Image	Consigne			
se déplacer sur une piste		<p>Je propose à un camarade de jouer avec moi. Je lance le dé et j'avance du nombre de cases indiqué sur le dé.</p> <table border="1"><tr><td></td><td></td><td></td></tr></table> <p>Brevet validé le :</p> 			
compléter un tableau simple		<p>Je place les cubes dans la bonne colonne du tableau.</p> <table border="1"><tr><td></td><td></td><td></td></tr></table> <p>Brevet validé le :</p> 			
associer des objets identiques par le toucher		<p>Je touche les objets collés sur la planche, puis je touche un objet du sac et j'essaie de deviner duquel il s'agit.</p> <table border="1"><tr><td></td><td></td><td></td></tr></table> <p>Brevet validé le :</p> 			

**entendre
avec un
téléyaourt**



Sans crier, je dis le prénom d'un élève dans le pot de yaourt. Mon camarade me montre la photo de l'enfant dont j'ai dit le prénom.

Brevet validé le :



**percevoir
des illusions
d'optique**



Je fais tourner une toupie et j'observe ce qu'il se passe. Je procède de même avec le Thaumatrope.

Brevet validé le :



**Modeler un
personnage**




Je forme un bonhomme avec la pam puis je range.

Brevet validé le :



**Identifier le
mode de
locomotion d
un animal**



Pour chaque carton, j'accroche une pince à linge sur le dessin représentant la manière dont se déplace l'animal.

Brevet validé le :



**Transvaser
avec un
entonnoir**



Je remplis le pot avec les lentilles en utilisant l'entonnoir et la cuillère.

Brevet validé le :



Empiler des boîtes de différentes tailles



Je construis une tour avec les boîtes.

--	--	--

Brevet validé le :



Emboîter en suivant un modèle en 2D



Je construis avec les briques comme sur le modèle.

--	--	--

Brevet validé le :



Construire en 2D à partir d'une photo



Je construis avec les buchettes comme sur le modèle.

--	--	--

Brevet validé le :

