

DISCIPLINE : DECOUVERTE DU MONDE

Période : 5

Niveau : Cycle 2

SEQUENCE : Les feuilles.

SEANCE 2 : (40 mns)

OBJECTIF : Connaître les caractéristiques d'une feuille.

COMPÉTENCE : Acquérir du vocabulaire nouveau.

Composition et caractéristiques d'une feuille associer un fruit à un rameau.

Matériel : Rameaux de 5 arbres différents
(Chêne, Tilleul, peuplier, frêne, glycine)
Tableau des Caractéristiques (DOC3)
La composition de la feuille (DOC4)

DEROULEMENT :

Rappel de la séance précédente (rameaux/ Vous rappelez-vous du nom des arbres ?)











vocabulaire nouveau : LIMBE, FEUILLE SIMPLE/COMPOSEE, BORDS DENTES/NON DENTES/ LOBES, duvet sur la feuille, NERVURES, PETIOLE

« Vous allez remplir le tableau deux par deux, attention, vous devez vous mettre d'accord. »

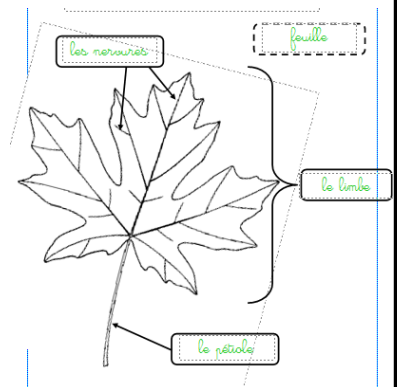
Phase 1 : Distribuer à chaque groupe 1 feuille de chaque rameaux qu'ils devront observer afin de compléter le tableau. **DOC3** (faire remplir au crayon à papier pour gommer les éventuelles erreurs)

Phase 2 : Correction collective au tableau (pour plus de visibilité, agrandir les feuilles du tableau pour que tous les élèves puissent voir)

DDM **LES FEUILLES** Prénom : _____

CARACTERISTIQUES des FEUILLES									
photo de la feuille	nom de l'arbre	limbe	composée	simple	dentée	non dentée	lobée	dunet	fruit
	Chêne	Arrondie		X			X		
	Tilleul	En forme de cœur		X	X			X	
	Frêne	Longue et fine	X		X			X touché peau de pêche	
	Peuplier	Losange ou triangle		X	X				
	Glycine	Longue et fine	X			X			

DOC.3



Phase 3 : **Collectivement** Demander aux élèves de retrouver le fruit associé aux feuilles, arbres... (pour cela agrandir les étiquettes de l'annexe du **DOC 3**) puis les élèves collent les fruits qu'ils ont découpés dans leur tableau.

Phase 4 : Nous allons légènder ensemble le schéma de la feuille. **DOC 4**



Qu'avons nous appris aujourd'hui ?

Prochaine étape : l'évaluation !

DDM Prénom : _____

LES FEUILLES



CARACTERISTIQUES des FEUILLES

photo de la feuille	nom de l'arbre	limbe	composée	simple	dentée	non dentée	lobée	durvet	fruit

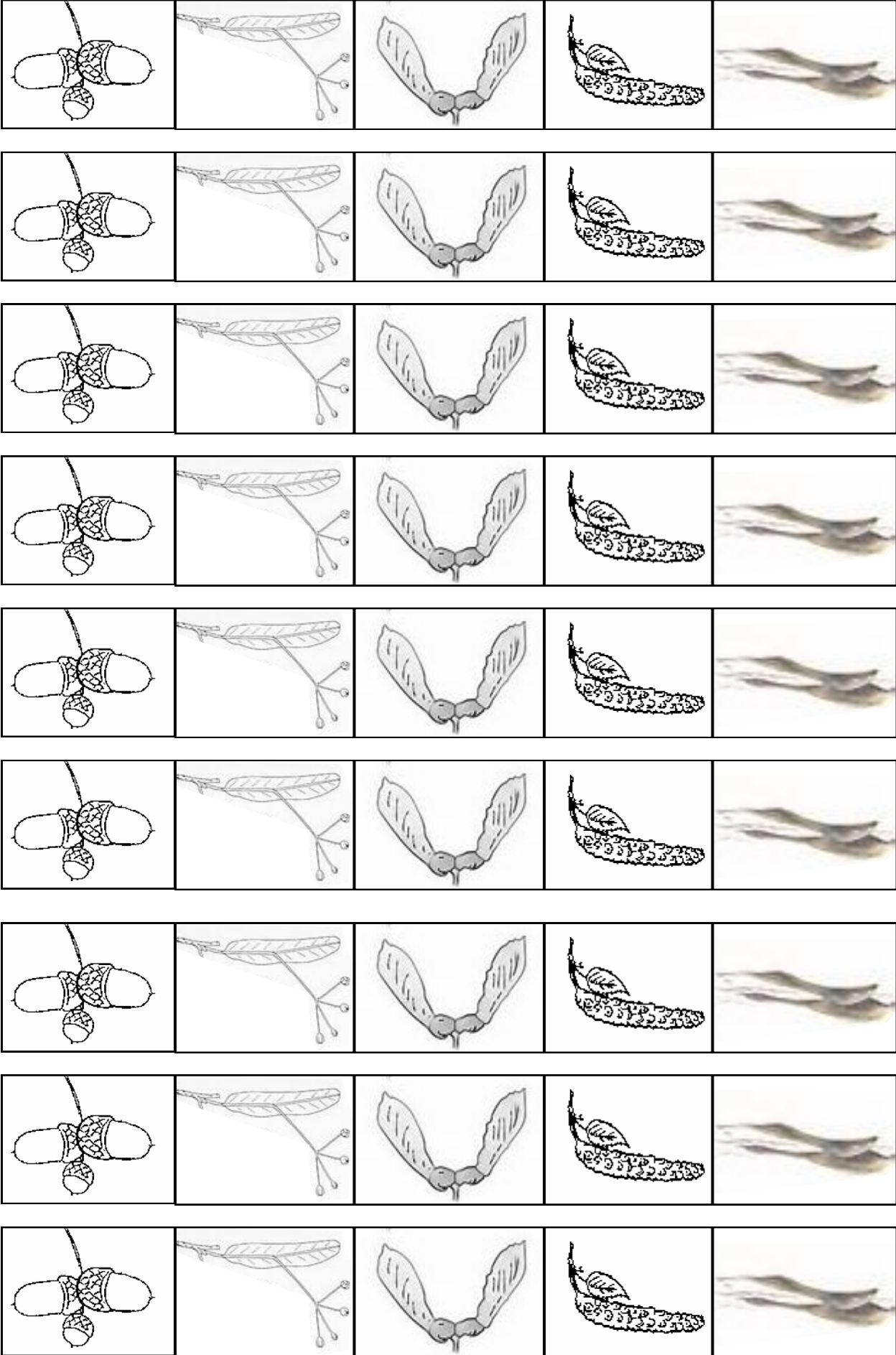
DDM LES FEUILLES

Prénom : _____



CARACTERISTIQUES des FEUILLES

photo de la feuille	nom de l'arbre	limbe	composée	simple	dentée	non dentée	lobée	duvet	fruit
	Chêne	Arrondie		X			X		
	Tilleul	En forme de cœur		X	X			X	
	Frêne	Longue et fine	X		X			X	
	Peuplier	Losange ou triangle		X	X				
	Glycine	Longue et fine	X			X			

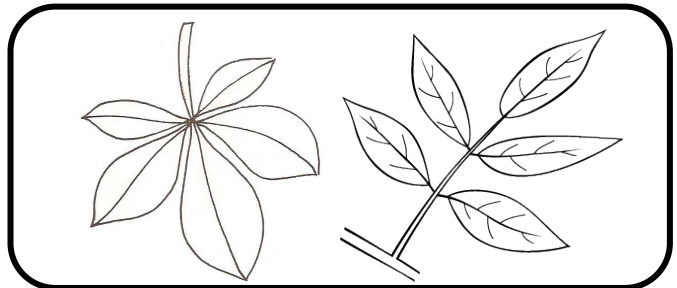
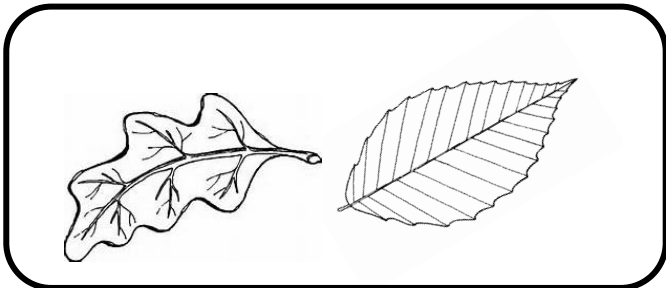
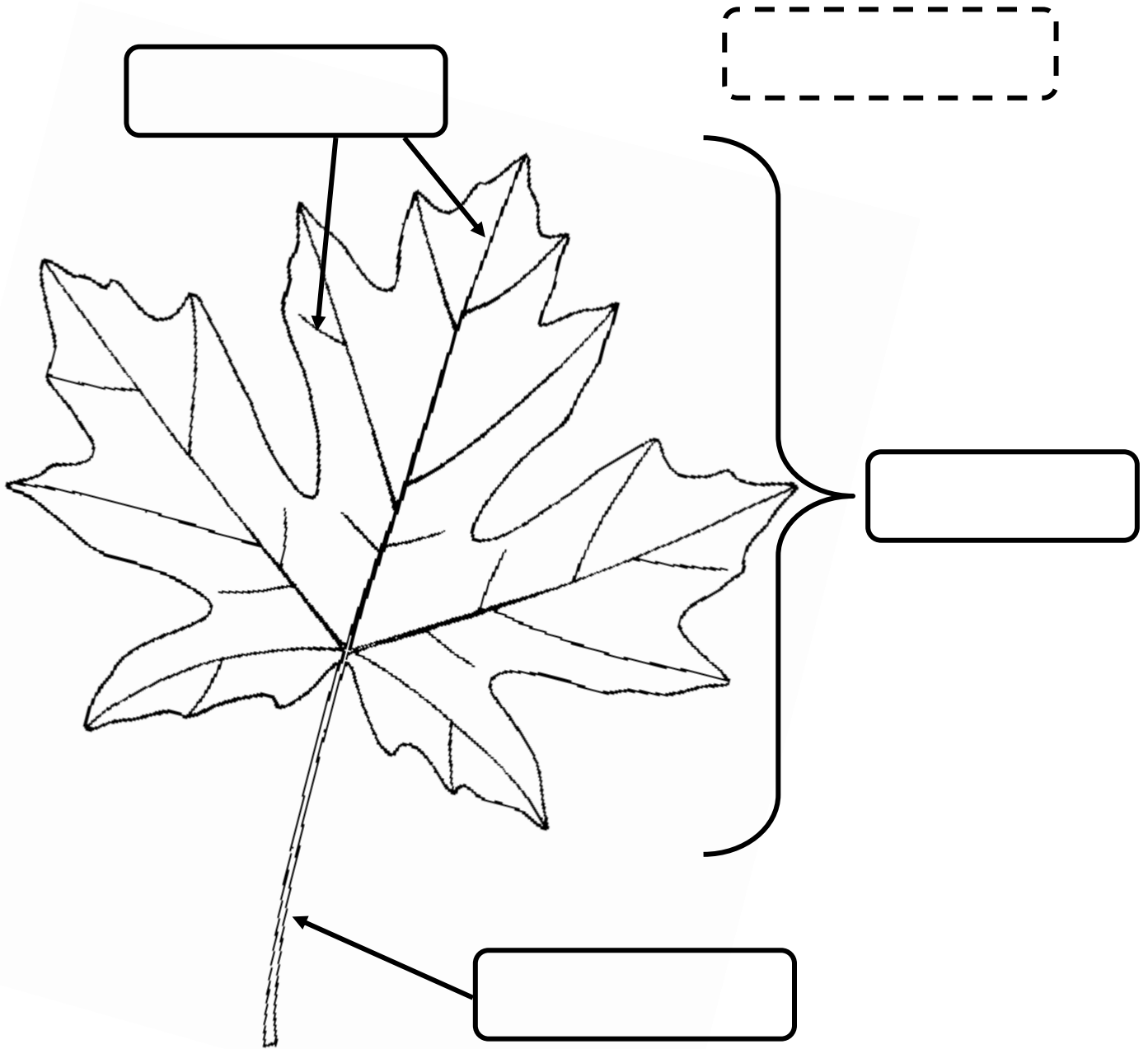




DDM

LES FEUILLES

La composition de la feuille

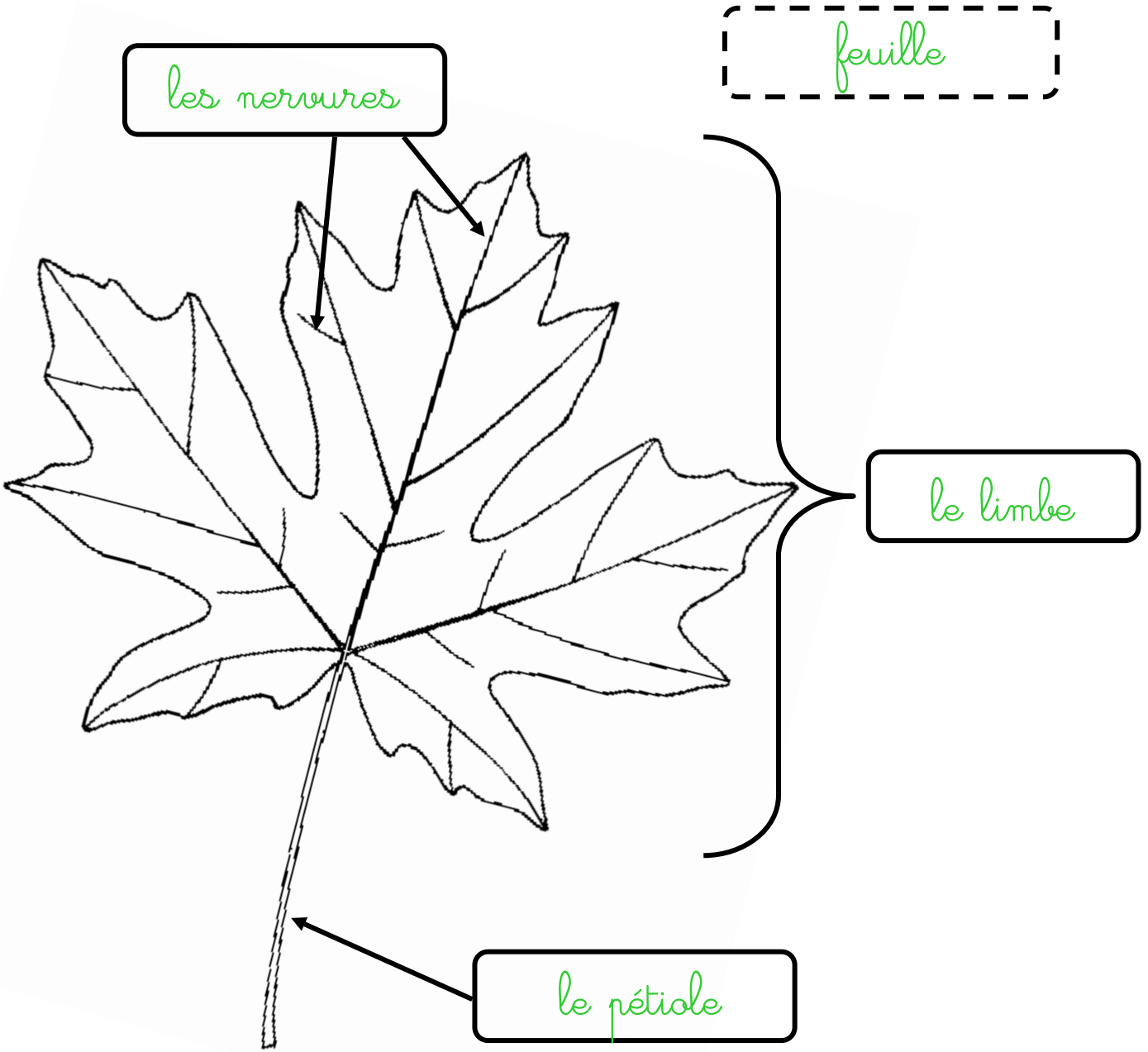




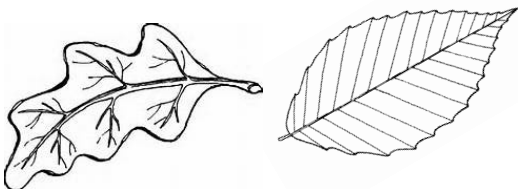
DDM

LES FEUILLES

La composition de la feuille



feuilles simples



feuilles composées



feuille	le pétiole	les nervures
feuilles simples	feuilles composées	le limbe

feuille	le pétiole	les nervures
feuilles simples	feuilles composées	le limbe

feuille	le pétiole	les nervures
feuilles simples	feuilles composées	le limbe

feuille	le pétiole	les nervures
feuilles simples	feuilles composées	le limbe

feuille	le pétiole	les nervures
feuilles simples	feuilles composées	le limbe

feuille	le pétiole	les nervures
feuilles simples	feuilles composées	le limbe

feuille	le pétiole	les nervures
feuilles simples	feuilles composées	le limbe

feuille	le pétiole	les nervures
feuilles simples	feuilles composées	le limbe