




















# LA PELOTE DU CHAT

## Symboles Français et Anglais

Tableau qui récapitule les symboles des schémas de crochet.  
 Les abréviations et noms en français  
 Les abréviations et noms en anglais

Symbole	Abréviations Français	En Français	Abréviations Anglais	En Anglais
	ml	Maille en l'air ou maille chaînette	ch	chain(s)
	ou mc	Maille coulée	sl.st(s)	slip stitch(es)
	ms	Maille serrée	sc	single crochet
		Maille serrée dans le brin avant seulement	flp	Single crochet in front loop only
	<i>(le symbole et plus clair)</i>	Maille serrée dans le brin arrière seulement	blp	Single crochet in back loop only
	demibr	Demi-bride	hdc	half double crochet
	br	Bride	dc	double crochet

	dbr	Double bride	tr	Treble
	trbr	Triple bride	dtr	Double triple crochet
	qbr	Quadruple bride	trtr	Triple triple crochet
	brAR	Bride en relief arrière	BPdc	Back post dc
	brAV	Bride en relief avant	FPdc	Front post dc
	aug	Augmentation	inc	Increase
	dim	Diminution	dec	decrease
		2 brides dans la même maille	2dc shell	Shell of 2 double crochet
		3 brides écoulées ensemble	Dc3tog	Cluster of 3 double crochet
		Picot de 3 mailles en l'air fermées par 1 maille coulée	Ch3-sl st	Picot
		Point soufflé de 3 Demi-Brides	3 hdc cluster/puff st/bobble	Bobble
		Point soufflé de 3 Brides	3 dc cluster	

		Popcorn à 5 brides	5 dc pop or pc	Popcorn
		Point V	V-st	V-stitch
		Point Y	Y-st	Y-stitch
		Point Y inversé		
		Maille écrevisse		

\* Pour les augmentations de 3, 4, etc. brides, en anglais ⇒ 3dc shell , 4dc shell etc.

\* Pour les diminutions de 2, 4 etc. brides, en anglais ⇒ Dc2tog, Dc4tog etc.

\* Vous verrez le point soufflé 4,5 demi-brides en anglais ⇒ 4 loops, 5 loops.bobble

<http://tricot-et-crochet.kazeo.com/>