

Prénom :

Date :

1

Découpe et colle les images dans les bonnes colonnes.

Je vois

p p P P
Une poule


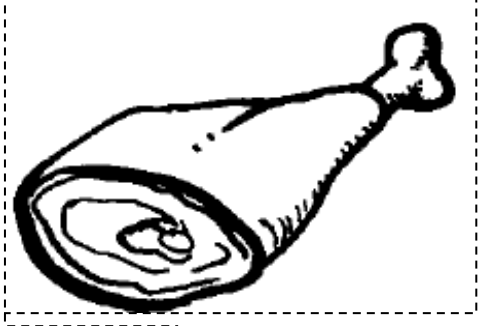

• pp ✗ loup

J'entends [p]



J'entends [p]

Je n'entends
pas [p]



Prénom :

Date :

Je vois

pp Pp
Une poule

• pp ✗ loup

J'entends [p]

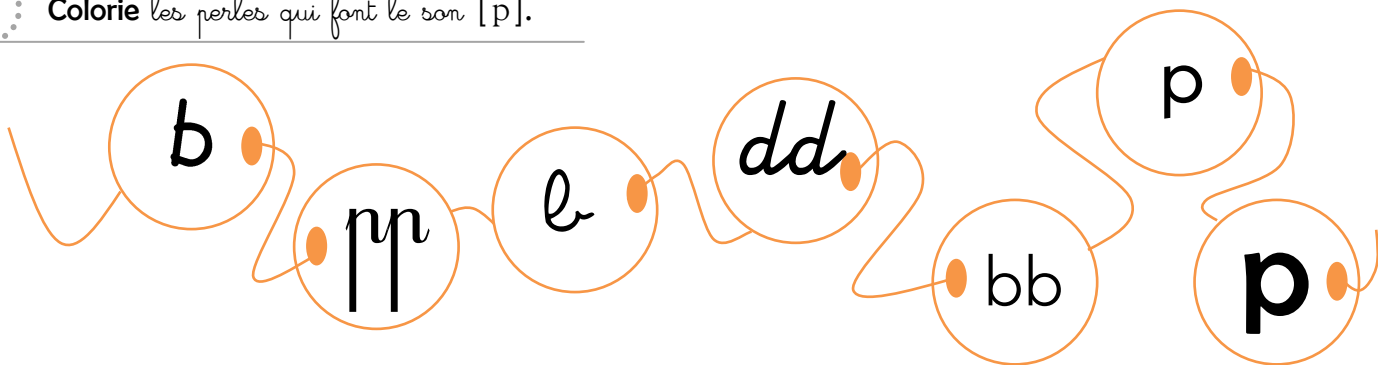


papa

1 Ecris O si tu entends le son [p] et N si tu ne les entends pas.

--	--	--	--	--	--

2 Colorie les perles qui font le son [p].



3 Entoure les dessins qui font le son [p].



4 Colorie tous les « p », et « pp » en orange.

papillon – quille – pirate – aspirateur – poule – juin – coq
papa – biberon – poutre – dent – boule – pantalon – bille

5 Ecris « p » si tu entends [p] dans les mots suivants.



. anane sa . in . anier carta . le

Prénom :

Date :

Je vois

pp Pp
Une poule
pp loup

J'entends [p]



1 Coche les cases syllabes où tu entends [p].



□ □



□ □



□ □ □



□ □



□ □ □

2 Complète chaque mot avec la syllabe qui convient.



pa pi pu



pou pa po



pi pu pon



pou pa pon

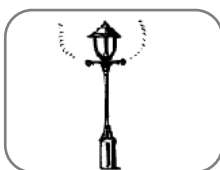
.. naise

.. let

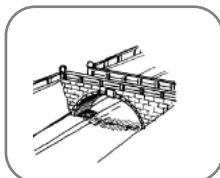
.. rate

é .. ge

3 Relie la carte son avec l'image qui convient.




pa



pi



pu



pou



pon

Prénom :

Date :

Je vois

p p P P
Une poule

pp loup

J'entends [p]



1 Essaie d'écrire ta ut seul les mots illustrés. Ils ont tous le son [p].

Image du mot	Essai	Correction
