Devoirs pour la semaine du 5 avril au 9 avril

Lundi 5 avril (pâques repos famille)

Mardi 6 avril (maitresse Marion)

- **dictée** : apprendre les mots de la liste 3 et les écrire 3 fois pour bien les apprendre
- **mathématiques** : apprendre la table de multiplication de 5, la réciter, et jouer à faire des questions à papa et maman + faire la fiche d'exercices
- **heures** : relire la leçon sur les demi heures et faire la fiche d'exercices
- **Français** : relire la leçon de la phrase négative et faire la fiche d'exercices
- **Lecture** : lire et faire la fiche la rage de dents 1

Mercredi 7 avril (repos)

Jeudi 8 avril (maitresse Ketty)

- **dictée** : apprendre les mots de la liste 6 et les écrire 3 fois pour bien les apprendre
- **géométrie** : relire la leçon sur le rectangle et le triangle + faire la fiche
- **la monnaie** : relire la leçon + faire la fiche
- **français** : faire la fiche de la lettre « g »
- **lecture** : faire la fiche des inférences

Vendredi 9 avril (maitresse Marion)

- **dictée** : apprendre les mots de la liste 9 et les écrire 3 fois pour bien les apprendre
- **mathématiques** : revoir la table de 2 et de 5 et faire la fiche
- **numération** : faire la fiche
- **lecture** faire la fiche sur la rage de dents 2
- **français :** faire la fiche sur la phrase négative

Il y a un dossier pour les vacances (comme à chaque fois), nous nous retrouvons **le lundi 26 avril en classe !**

Si les choses changeaient, et que nous devions rester à la maison, le travail sera déposé sur le blog de l'école

www.ecolepellissonbeziers.eklablog.com

dans la rubrique CE1.

Je suis joignable du 6 avril au 9 avril à l'adresse suivante

Maitressemarion34@gmail.com

Lundi 5 avril pâques repos famille)

Mardi 6 avril (maitresse Marion)

- **dictée** : apprendre les mots de la liste 3 et les écrire 3 fois pour bien les apprendre
- **mathématiques** : apprendre la table de multiplication de 5, la réciter, et jouer à faire des questions à papa et maman + faire la fiche d'exercices
- **heures** : relire la leçon sur les demi heures et faire la fiche d'exercices
- **Français** : relire la leçon de la phrase négative et faire la fiche d'exercices
- **Lecture** : lire et faire la fiche la rage de dents 1

Mercredi 7 avril (repos)

Prénom : _____ Date: _____

CALCULS : la table de 5



1 Colorie et calcule :

5 x 3 = __

5 x 2 = __

5 x 4 = __

5 x 5 = __

5 x 6 = __

2 Colorie de la même couleur les calculs et leur résultat:

5 | 30 | 10 | 5 x 3 | 5 x 4 | 20

5 x 5 | 35 | 5 x 7 | 15 | 45 | 25

5 x 6 | 5 x 1 | 5 x 9 | 40 | 5 x 2 | 5 x 8

Problème :

Le jeune poulain de Mr Ferdinand mange 4 bottes de paille de 5kg chaque jour.
Combien mange-t-il de kg de paille?

dessin ou calcul :

phrase réponse :

crevette.eklablog.com

Prénom : ..... Date : .....

Mesure – CE1/CE2

L'heure

Fiche n°1

www.lutinbazar.fr

Objectif : Je sais lire les heures justes et les demi-heures.

1. Écris les heures indiquées sur ces horloges.

Il est ..... h ..... min.

Il est ..... h ..... min.

Il est ..... h ..... min.

Il est ..... h ..... min.

Il est ..... .

Il est ..... .

Il est ..... .

Il est ..... .

2. Place les aiguilles selon les heures indiquées.

Il est 2 h 00 min.

Il est 12 h 00 min.

Il est 5 h 30 min.



Il est 7 h 00 min.

Il est 10 h 30 min.

Il est 6 h et demie.

Il est 11 h 00 min.

Il est 1 h et demie.

Les formes de phrases

1 Relie chaque phrase à sa forme négative.

Lucie aime jouer. •	• Il ne joue pas au football.
Il joue au football. •	• Elle n'aime pas être goal.
Elle aime être goal. •	• Elle ne joue pas avec Martin.
Elle joue avec Martin. •	• Lucie n'aime pas jouer.

2 Souligne en rouge les phrases négatives correctes. Entoure les mots qui marquent la négation et relie-les pour former « les lunettes ».

Je mange à la cantine.

Océane ne dort pas chez sa mamie.

Mon chat n'est pas vieux.

Sors d'ici tout de suite !

Il ne pleut pas.

Quel âge as-tu ?

Je sais pas nager.

Elle ne vient jamais nous voir.

www.lutinbazar.fr

Source : Réussir son entrée en grammaire au CE1, Retz

Prénom: _____ Lecture

Date: _____

Lis cette histoire.

La rage de dents

Jérémie a fêté son anniversaire mercredi, il a sept ans.
Ses amis lui ont offert un singe en peluche, une girafe rouge, et une ferme avec une grange et son tracteur. Ils ont mangé des bonbons et du gâteau. Et ils ont bu du jus de fruits.
Mais le jeudi, Jérémie se lève en pleurant: il a très mal aux dents.

Réponds à ces questions en faisant une phrase.

Quel âge a Jérémie?

Quel jour fête-t-il son anniversaire?

Pourquoi Jérémie pleure en se levant?

Relie les étiquettes et écris les phrases.

Ses amis	ont mangé	une ferme	et une grange
Les enfants	lui ont offert	du gâteau	et des bonbons

Jeudi 8 avril (maitresse Ketty)

- **dictée** : apprendre les mots de la liste 6 et les écrire 3 fois pour bien les apprendre
- **géométrie** : relire la leçon sur le rectangle et le triangle + faire la fiche
- **la monnaie** : relire la leçon + faire la fiche
- **français** : faire la fiche de la lettre « g »
- **lecture** : faire la fiche des inférences

Le carré, le rectangle et le triangle rectangle

Date :

1 Colorie chaque polygone, sa description et son nom de la même couleur.

J'ai 4 côtés de même longueur, 4 angles droits et 4 sommets.

Je suis un rectangle.

J'ai 3 côtés, 3 sommets et 1 angle droit.

Je suis un carré.







J'ai 4 côtés, 4 angles droits et 4 sommets. Mes côtés opposés sont de même longueur.

Je suis un triangle rectangle.

2 Trace ce que te demandent les robots. Utilise ta règle et ton équerre.



Un rectangle de 5 cm de longueur et de 3 cm de largeur

Un triangle rectangle

Un carré de 5 cm de côté

Le carré, le rectangle et le triangle rectangle

Date :

1 Colorie selon le code couleur.

Triangle rectangle — jaune

Carré — bleu

Rectangle — orange

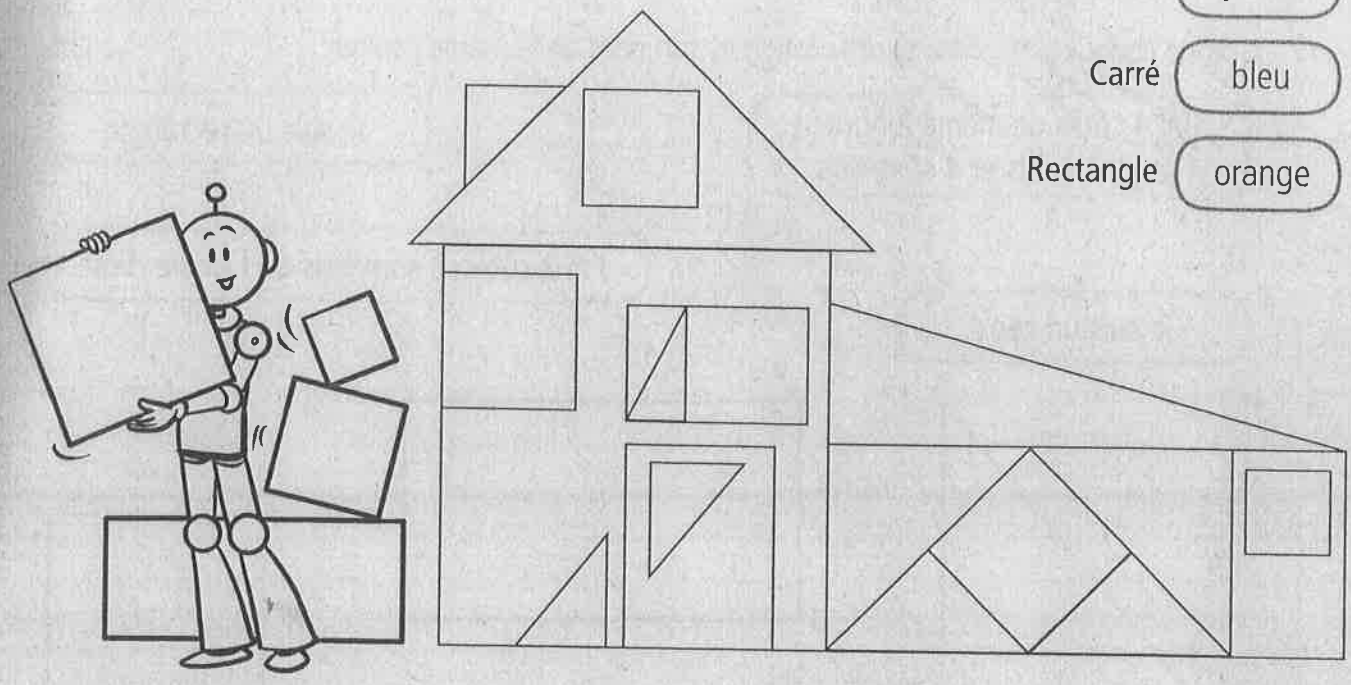

2 Trace ce que te demandent les robots. Utilise ta règle et ton équerre.



Un carré de 4 cm



Un triangle rectangle

Un rectangle de 5 cm de longueur et de 3 cm de largeur



La monnaie

1 ★ **Complète les égalités comme ans l'exemple.**

Ex. : 50 c + 50 c + 50 c = 150 c = 1 € 50 c

a) 50 c + 20 c + 20 c + 20 c + 20 c = ... c

= ..... € c

b) 50 c + 50 c + 20 c + 10 c + 5 c = ... c

= ..... € c

c) 50 c + 50 c + 10 c + 5 c + 2 c = ... c

= ..... € c

2 ★★ **Voici ce que contiennent les porte-monnaie de Valentin et Zoé. Indique combien possède chacun.**





3 ★★★ **Observe puis écris la somme que le vendeur rend à Manu.**

29€		.....€
350€		.....€
 11€ 17€		.....€

Fais le bilan

Dessine les billets et les pièces nécessaires pour acheter chacun de ces objets.

La lettre g : le son « g » et le son « j »

1 Recopiez les expressions en complétant avec **gui** ou **gi**.

la ...tare classique

Merlin le ma...cien

une ...rlande de Noël

2 Recopiez les expressions en complétant avec **gue** ou **ge**.

la lan... française

l'étoile du ber...r

3 Lisez les mots, puis soulignez en vert quand vous entendez le son « g » et soulignez en orange quand vous entendez le son « j ».

le dragon • une guêpe • la baguette • une guirlande • la vengeance • une bougie • un escargot • un magicien • une guirlande • la mangeoire • un garçon • davantage • la fatigue • un bourgeon • une aubergine

4 Recopiez les expressions en complétant avec **g**, **gu** ou **ge**.

l'écume de la va...e

un pi...on voya...eur

un ma...asin de jouets

la ...erre de cent ans

5 Remplissez la grille de mots croisés en vous aidant des dessins.

1 –

2 –

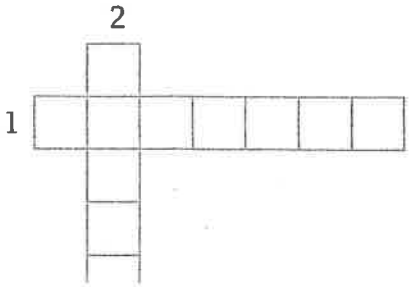

Inférences

19

1 pour 4 phrases



- L'éléphant joue avec un ballon.
- Le cerceau est sur le nez de l'éléphant.
- L'éléphant joue avec un cerceau.
- L'éléphant marche sur le cerceau.

20

1 pour 4 phrases

- Titus est sur sa niche.
- Titus est près de sa niche.
- Titus est dans sa niche.
- Titus est sous la niche.

21

1 pour 4 phrases

- Le dinosaure porte un chapeau jaune.
- Le dinosaure porte une jupe bleue.
- Le dinosaure porte des chaussures.
- Le dinosaure porte un chapeau bleu.

22

1 pour 4 phrases



- Papa répare la voiture.
- Papa fabrique un mur.
- Papa fait une tarte.
- Papa fait du tricot.

Vendredi 9 avril (maitresse Marion)

- **dictée** : apprendre les mots de la liste 9 et les écrire 3 fois pour bien les apprendre
- **mathématiques** : revoir la table de 2 et de 5 et faire la fiche
- **numération** : faire la fiche
- **lecture** faire la fiche sur la rage de dents 2
- **français :** faire la fiche sur la phrase négative

Prénom : _____ Date: _____

CALCULS : la table de 5



1 Ecris la multiplication correspondante et calcule:

__ x __ = __

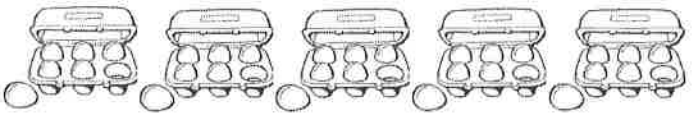

__ x __ = __

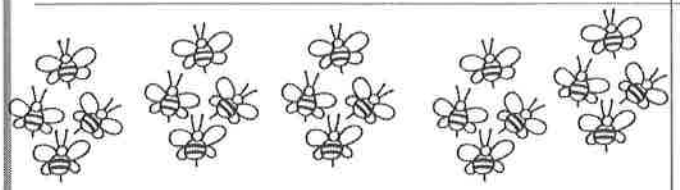

__ x __ = __

__ x __ = __

2 Calcule :

5 x 5 = __	5 x 1 = __	5 x 3 = __
5 x 4 = __	5 x 0 = __	5 x 7 = __
5 x 8 = __	5 x 9 = __	5 x 10 = __
5 x 6 = __	5 x 2 = __	5 x 20 = __

Problème :

Un livre sur les dinosaures coûte 7€.
Lucas, veut en acheter 5. Combien va-t-il payer ?

dessin ou calcul :

phrase réponse :

crevette.eklablog.com

Prénom : _____ Date: _____

Nombres et quantités : de 0 à 999

1 Colorie la pile qui représente le plus petit nombre:

400 / 50 / 6 — 400 / 60 / 1	200 / 10 / 6 — 300 / 60 / 5	500 / 50 / 2 — 500 / 50 / 1	200 / 20 / 9 — 200 / 60 / 9
100 / 60 / 8 — 700 / 60 / 8	500 / 80 / 4 — 500 / 80 / 6	100 / 70 / 2 — 700 / 20 / 1	200 / 50 / 6 — 200 / 60 / 5

2 Entoure les pièces et billets qu'il faut choisir pour avoir 336€ :



Pour avoir 336€, il faut :

..... billets de 100 €

..... billets de 10 €

..... pièces de 1 €

3 Relie les nombres à leur place sur la droite graduée :

759 772 781 779 787

750 760 770 780 790

4 Complète :



crevette.eklablog.com

Prénom: _____ Lecture

Date: _____

Lis cette histoire.

La rage de dents (2)

Jérémie va chez le dentiste avec sa maman, il a une dent malade: c'est une carie. Le docteur lui répare sa dent et Jérémie n'a pas peur. Il montre son courage à sa maman. Jérémie a compris que trop de sucreries font mal aux dents et donnent des caries!

Réponds à ces questions en faisant une phrase.

Où va Jérémie?

Comment appelle-t-on une dent malade?

Qu'est-ce qui donne des caries?

Relie les étiquettes et écris les phrases.

Jérémie	de sucreries	donnent	avec sa maman.
Trop	va chez	le dentiste	des caries!

1 Mets ces phrases à la forme affirmative sur ton cahier.

a. Je ne voyage pas en train.

b. La porte de ma chambre ne claque pas.

c. Aurore et Lisa ne montent plus à cheval.

d. Mon petit frère ne pleure jamais.

2 Mets ces phrases à la forme négative sur ton cahier.

a. Nous sommes contents.

b. Ce soir, il prépare le repas.

c. Demain, les enfants partiront en balade.

d. Victor oublie toujours son cartable.

3 Sur ton cahier, écris trois conseils pour ne pas avoir de caries. Aide-toi des mots suivants : *brosser, bonbon, dentiste*.

www.lutinbazar.fr

Source : *Réussir son entrée en grammaire au CE1*, Retz