













Premiers gestes en pâte à modeler : découverte

<p>Chauffer la pâte à modeler entre ses mains</p>  <p>○ ○ ○</p>	<p>Déchirer des morceaux de pâte à modeler</p>  <p>○ ○ ○</p>
<p>Ecraser de la pâte à modeler avec son pouce</p>  <p>○ ○ ○</p>	<p>Ecraser de la pâte à modeler avec son index</p>  <p>○ ○ ○</p>
<p>Faire des empreintes dans la pâte à modeler</p>  <p>○ ○ ○</p>	<p>Utiliser un emporte-pièces</p>  <p>○ ○ ○</p>

Premiers gestes en pâte à modeler : découverte

<p>Chauffer la pâte à modeler entre ses mains</p>  <p>○ ○ ○</p>	<p>Déchirer des morceaux de pâte à modeler</p>  <p>○ ○ ○</p>
<p>Ecraser de la pâte à modeler avec son pouce</p>  <p>○ ○ ○</p>	<p>Ecraser de la pâte à modeler avec son index</p>  <p>○ ○ ○</p>
<p>Faire des empreintes dans la pâte à modeler</p>  <p>○ ○ ○</p>	<p>Utiliser un emporte-pièces</p>  <p>○ ○ ○</p>

Les activités avec la pâte à modeler permettent de travailler :

- La motricité fine : développer l'habileté manuelle, différencier les parties de la main, muscler la main, les doigts.
- Le regard et le geste : apprendre de nouveaux gestes, réaliser un geste pour obtenir un résultat défini
- Découvrir le monde : décrire des perceptions tactiles, choisir des outils adaptés à une situation, à des actions techniques spécifiques

Les activités avec la pâte à modeler permettent de travailler :

- La motricité fine : développer l'habileté manuelle, différencier les parties de la main, muscler la main, les doigts.
- Le regard et le geste : apprendre de nouveaux gestes, réaliser un geste pour obtenir un résultat défini
- Découvrir le monde : décrire des perceptions tactiles, choisir des outils adaptés à une situation, à des actions techniques spécifiques