


# Musette souricette

## La rencontre avec l'ours



### 1) complète le texte avec les mots donnés.

Dans la plaine ....., un vent léger et mystérieux souffle de ..... aux ..... de Musette. « ..... ». Ce sont des énormes ..... qui perlent dans une flaque.

Chut! Un animal se cache quelque part.

..... frimousse, fourrure douce et pattes dodues. Qui a-t-..... vu? C'est un ..... en pleurs assis au milieu des fleurs.

elle
des
Flic et flac
ours
lointaine
larmes
oreilles
triste
lamentations

### 2) Réponds aux questions.

a. Qu'est-ce qui a formé la flaque?

.....

b. Où est l'ours?

.....

c. Qui a chassé l'ours des montagnes?


.....

d. Comment les hommes ont-ils chassé Musette?

.....

# Musette souricette

## La rencontre avec l'ours



1) Dans le texte, il y a 3 adjectifs qui décrivent l'ours. trouve-les, colorie-les en vert, puis recopie les.

*Chut! Un animal se cache quelque part. Triste frimousse, fourrure douce et pattes dodues. Qui a-t-elle vu?*

.....

2) Dessine le bon personnage sous chaque bulle.

*Je suis seul. Les hommes m'ont chassé des montagnes à coups de fusils.*

*Moi aussi, il m'ont chassée. Ils me tendaient des pièges avec du fromage. Mais à présent nous sommes deux et tout ira mieux.*

3) Complète le texte en ajoutant des adjectifs. Attention aux accord!


*C'est un ours ..... en fleurs au milieu des fleurs .....*

4) Trouve un adjectif qui te semble convenir à l'ours. Tu l'utiliseras pour dessiner un calligramme.

.....

# Musette souricette

## Production d'écrits: le calligramme



Dessine un calligramme pour l'ours. Pour cela, dessine la forme de l'ours au crayon de papier sur une feuille A5; Ecris « ours + l'adjectif que tu as choisi » sur la forme de ton ours avec un feutre fin noir. Enfin tu gommeras les traits au crayon à papier.



# Musette souricette

## Production d'écrits: l'acrostiche



Choisis un des animaux que Musette a rencontré, et écris lui un acrostiche à la manière de celui de l'ours.

On le trouve dans les montagnes  
Un peu de miel entre les pattes  
Ramassant quelques baies et  
Se reposant au fond de sa tanière.

U.....

E.....

R.....

P.....


E.....

N.....

T.....

# Musette souricette

## Production d'écrits: l'acrostiche



Choisis un des animaux que Musette a rencontré, et écris lui un acrostiche à la manière de celui de l'ours.

On le trouve dans les montagnes  
Un peu de miel entre les pattes  
Ramassant quelques baies et  
Se reposant au fond de sa tanière.

U.....

O.....

R.....


U.....

U.....

E.....

# Musette souricette

## Production d'écrits: l'acrostiche



Choisis un des animaux que Musette a rencontré, et écris lui un acrostiche à la manière de celui de l'ours.

O  
n le trouve dans les montagnes  
U  
n peu de miel entre les pattes  
R  
amassant quelques baies et  
S  
e reposant au fond de sa tanière.

O.....


U.....

R.....

S.....

# Musette souricette

## Production d'écrits: l'acrostiche



Choisis un des animaux que Musette a rencontré, et écris lui un acrostiche à la manière de celui de l'ours.

On le trouve dans les montagnes  
Un peu de miel entre les pattes  
Ramassant quelques baies et  
Se reposant au fond de sa tanière.

P

O

T

R

S

O

N

# Musette souricette

## Production d'écrits: l'acrostiche



Choisis un des animaux que Musette a rencontré, et écris lui un acrostiche à la manière de celui de l'ours.

On le trouve dans les montagnes  
Un peu de miel entre les pattes  
Ramassant quelques baies et  
Se reposant au fond de sa tanière.

F.....

L.....

A.....

M.....

A.....

N.....

T.....

R.....

O.....


P.....

E.....



# Musette souricette

## Production d'écrits: l'acrostiche



Choisis un des animaux que Musette a rencontré, et écris lui un acrostiche à la manière de celui de l'ours.

O  
n le trouve dans les montagnes  
U  
n peu de miel entre les pattes  
R  
amassant quelques baies et  
P  
e reposant au fond de sa tanière.

É.....

Æ.....

À.....

U.....

U.....

É.....

Œ.....

O.....

U.....

R.....

Œ.....

Œ.....