

LA GALETTE DES ROIS

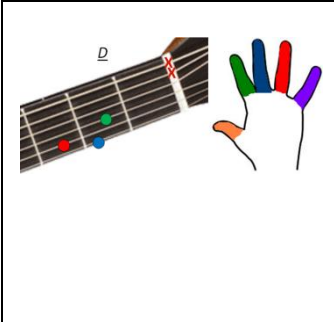

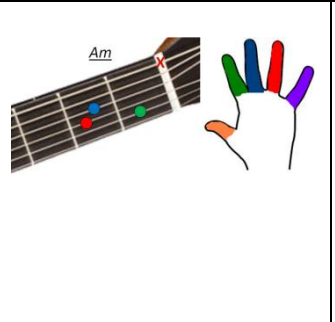
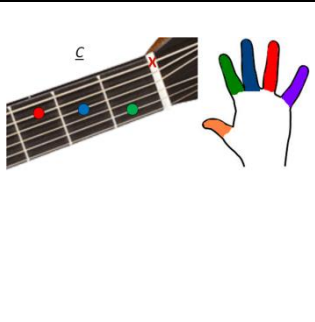
Michel Briant

Les très belles images de ce tableau sont des copies du site suivant, que je trouve super pratique. Je vous le recommande :

[Générateur d'accords de guitare: sélectionnez l'accord, on vous le montre \(maxitabs.com\)](http://maxitabs.com)

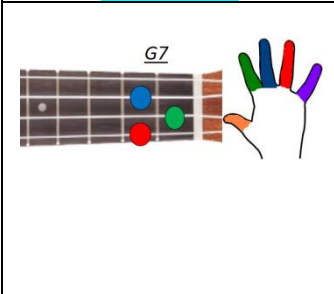
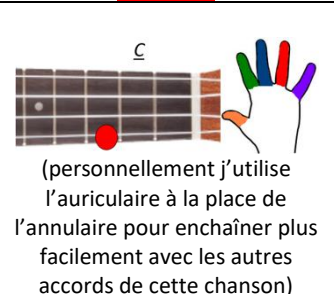
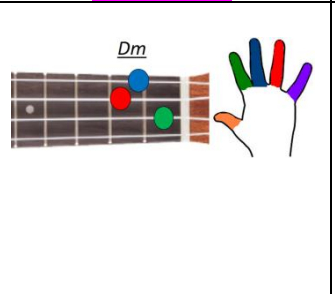
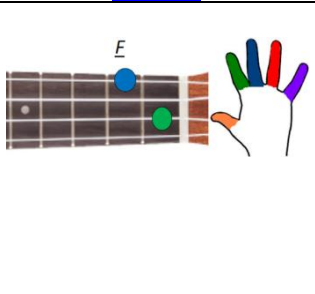
À la guitare

Tuto vidéo ici : <https://youtu.be/E675dO83eco>

RÉ ou D	SOL ou G	LAm ou Am	DO ou C
	 <p>(on peut faire l'économie de l'index en ne plaçant que le majeur et l'annulaire pour avoir un SOL simplifié. Personnellement j'utilise l'annulaire et l'auriculaire pour faire cet accord simplifié.)</p>		

Au ukulele

Tuto vidéo ici : <https://youtu.be/BcjXjsds2NA>

SOL7 ou G7	DO ou C	RÉm ou Dm	FA ou F
	 <p>(personnellement j'utilise l'auriculaire à la place de l'annulaire pour enchaîner plus facilement avec les autres accords de cette chanson)</p>		

À la guitare

*Rythmique « Island Strum » (bas-bas-haut-haut-bas-haut) sur les groupes de mots surlignés et un seul coup vers le bas sur les syllabes surlignées.

* X X : frapper 2 fois sur l'instrument.

Viens pour la galet-te
 Ré Sol
 La grosse galet-te
 Ré Sol
 Viens pour la galette X X des rois ...
 Ré Sol Lam
 J'ai caché la fè-ve
 Lam Ré
 La petite fè-ve
 Lam Ré
 Au creux de ma main X X pour toi ...
 Lam Ré Sol
 Pour toi Madelei-ne
 Ré Sol
 Jolie Madelei-ne
 Ré Sol
 Tu seras ma reine X X à moi ...
 Ré Sol Lam
 Mais il faut rien dire ...
 Lam Ré
 À Pierre à Jacquou ...
 Lam Ré
 Car ils sont jaloux X X de nous ...
 Lam Ré Sol

Puis l'une ou l'autre de ces versions du refrain, à faire 2 fois.

Tu seras ma rei-ne, ... Madelei-ne
 Sol Do
 Et moi je se-rai ... ton roi ...
 Do Sol
 Tu seras ma rei-ne
 Sol Ré
 Et je se-rai ... ton ... roi
 Ré Sol

Tu seras ma reine, Made-
 Sol Do
 -leine Et moi je se-rai ton
 Do Sol
 roi Tu seras ma
 Sol
 reine Et je se-rai ton roi.....
 Ré Sol

Au ukulele

*Rythmique « Island Strum » (bas-bas-haut-haut-bas-haut) sur les groupes de mots surlignés et un seul coup vers le bas sur les syllabes surlignées.

* X X : frapper 2 fois sur l'instrument.

Viens pour la galet-te
Sol7 Do

La grosse galet-te
Sol7 Do

Viens pour la galette X X des rois ...
Sol7 Do Ré

J'ai caché la fè-ve
Ré Sol7

La petite fè-ve
Ré Sol7

Au creux de ma main X X pour toi ...
Ré Sol7 Do

Pour toi Madelei-ne
Sol7 Do

Jolie Madelei-ne
Sol7 Do

Tu seras ma reine X X à moi ...
Sol7 Do Ré

Mais il faut rien dire ...
Ré Sol7

À Pierre à Jacquou ...
Ré Sol7

Car ils sont jaloux X X de nous ...
Ré Sol7 Do

Puis l'une ou l'autre de ces versions du refrain, à faire 2 fois.

Tu seras ma rei-ne, ... Madelei-ne
Do Fa

Et moi je se-rai ... ton roi ...
Fa Do

Tu seras ma rei-ne
Do Sol7

Et je se-rai ... ton ... roi ...
Sol7 Do

Tu seras ma reine, Made-
Do Fa

-leine Et moi je se-rai ton
Fa Do

roi Tu seras ma
Do

reine Et je se-rai ton roi.....
Sol7 Do