



Progression travail autour du prénom

Septembre - Octobre Découverte du prénom

<p>Objectif Retrouver sa photo. Associer prénom et photo. Reconnaître au moins une lettre de son prénom.</p>	<p>Matériel : Etiquettes avec prénom et photo d'identité. Affichage : trombinoscope / tableau des responsabilités / listes pour les travaux effectués dans les ateliers</p>	<p>Situation Activités individuelles pendant l'accueil ou en petits groupes en ateliers : les enfants placent leur étiquette prénom sur le tableau " je suis là " (d'abord avec la photo puis sans) + étiquettes casiers, casiers à chaussons, crochets. Rituels : présents/absents</p>
---	--	--



Novembre-Décembre L'initiale de son prénom

<p>Objectif Reconnaître son prénom parmi d'autres</p>	<p>Matériel : étiquettes-prénom avec et sans photo. Etiquettes avec l'initiale seule des prénoms</p>	<p>Situation Retrouver son étiquette prénom avec la photo. Idem sans la photo.</p>	<p>Objectif Retrouver son initiale</p>	<p>Matériel : étiquettes-prénom avec et sans photo. Etiquettes avec l'initiale seule des prénoms</p>	<p>Situation Colorier l'initiale.</p>
<p>Objectif Utiliser l'initiale pour travailler.</p> 	<p>Matériel : étiquettes-prénom avec et sans photo. Etiquettes avec l'initiale seule des prénoms</p>	<p>Situation Repasser sur l'initiale de son prénom avec la pâte à modeler</p>	<p>Objectif Utiliser l'initiale pour travailler.</p>	<p>Matériel : étiquettes-prénom avec et sans photo. Etiquettes avec l'initiale seule des prénoms</p>	<p>Situation Entourer l'initiale de son prénom.</p>
<p>Objectif Retrouver son initiale</p>	<p>Matériel : étiquettes-prénom avec et sans photo. Etiquettes avec l'initiale seule des prénoms</p>	<p>Situation Retrouver l'initiale seule parmi d'autres. Associer à son étiquette prénom. Salle de jeux : Se placer</p>	<p>Objectif Utiliser l'initiale pour travailler</p>	<p>Matériel : étiquettes-prénom avec et sans photo. Etiquettes avec l'initiale seule des prénoms</p>	<p>Situation Retrouver son prénom parmi d'autres en s'aidant de l'indice "initiale"</p>


		sur son initiale de prénom			
--	--	----------------------------	--	--	--


Objectif Utiliser l'initiale pour travailler	Matériel : étiquettes-prénom avec et sans photo. Etiquettes avec l'initiale seule des prénoms	Situation Décoration de l'initiale et / ou Réaliser la première lettre de son prénom en pâte à sel, sur des fiches au feutre velleda	Objectif Utiliser l'initiale pour travailler	Matériel : étiquettes-prénom avec et sans photo. Etiquettes avec l'initiale seule des prénoms	Situation Appréhender les notions d'intérieur et d'extérieur, de dedans et dehors, de frontière à partir d'un divertissement graphique (décorer l'intérieur de sa lettre initiale
--	---	--	--	---	---



Objectif Associer les initiales identiques	 Matériel : étiquettes-prénom avec et sans photo. Etiquettes avec l'initiale seule des prénoms	Situation Activités de tri et de classement des initiales et des prénoms de la classe.	Objectif Associer les initiales identiques	 Matériel : étiquettes-prénom avec et sans photo. Etiquettes avec l'initiale seule des prénoms	Situation Manipulation de lettres magnétiques, puzzles alphabets en bois...
--	--	--	--	--	---


Janvier-Février
L'initiale du prénom et le prénom en entier

Objectif . Reconnaître son prénom	Matériel : étiquettes-prénom avec et sans photo. Etiquettes avec l'initiale seule des prénoms	Situation Retrouver son étiquette prénom sans la photo	Objectif Reconnaître son prénom	 Matériel : étiquettes-prénom avec et sans photo. Etiquettes avec l'initiale seule des prénoms	Situation le memory des prénoms (prénoms par paires, le prénom et sa photo)
---	---	--	---	--	---

Objectif . Reconnaître son prénom	Matériel : étiquettes-prénom avec et sans photo. Etiquettes avec l'initiale seule des pré noms	Entourer toutes les lettres de son prénom. Repasser sur son prénom avec la pâte à modeler	Objectif . Reconnaître son prénom 	Matériel : étiquettes-prénom avec et sans photo. Etiquettes avec l'initiale seule des pré noms	Retrouver son prénom parmi d'autres en s'aidant de l'indice "initiale" (entourer son prénom dans une courte liste, cocher son prénom sur la liste lorsque l'on a réalisé le travail demandé
---	--	---	--	--	---



Objectif Prendre conscience de la fonction de l'écrit.	Matériel : Etiquettes avec les pré noms photocopiés, travaux des élèves	Situation Personnaliser son travail. Retrouver son étiquette-prénom dans le meuble à casiers, le coller en bas à droite de son travail
--	---	--

Mars- Avril
Utiliser des outils avec le prénom

Objectif Retrouver son étiquette, son cahier d'activités, sa fiche de prêt, son cahier de liaison	Matériel : divers outils de l'élève où est inscrit son prénom	Situation Manipuler un outil dans le bon sens. Tourner les pages dans le bon sens et s'arrêter lorsqu'on trouve la première page vide. Reconnaître un écrit et donner son contenu.	Objectif Ecrire l'initiale de son prénom 	Matériel : pédagogique des Matern'ailes	Situation S'entraîner à écrire en capitale son initiale
---	---	--	--	--	---

Mai-Juin
Jouer avec son prénom

Objectif . Manipuler et jouer avec son prénom	Matériel : Etiquettes pré noms et lettres cartonnées.	Situation Reconstituer son prénom découpé	Objectif Manipuler et jouer avec son prénom	Matériel : Etiquettes pré noms et lettres cartonnées. Ciseaux,	Situation Retrouver les lettres
---	--	---	---	---	---

	Ciseaux, colle	avec les lettres sur étiquettes (avec modèle)		colle	manquantes de son prénom parmi quelques lettres.
Objectif Manipuler et jouer avec son prénom	Matériel : Etiquettes prénoms et lettres cartonnées. Ciseaux, colle	Situation Sélectionner son prénom sous différentes polices d'écritures		Matériel : Etiquettes prénoms et lettres cartonnées. Ciseaux, colle	Situation reconstituer son prénom de mémoire
Objectif Manipuler et jouer avec son prénom	Matériel : Etiquettes prénoms et lettres cartonnées. Ciseaux, colle	Situation reconstituer son prénom en jouant au jeu de loto avec d'autres camarades	Objectif Ecrire son prénom	Matériel : pédagogique des Matern'ailles	Situation S'entraîner à écrire en capitale son prénom

Préalipopette <http://petitesectionmaternelle.eklablog.com/outils-pour-la-preparation-c292280>

D'après de document extrait de la Maternelle2charlotte intitulé Le prénom en Petite Section

Et les photos de ce site http://educ73.ac-grenoble.fr/nectar/stmartin/file/2009_2010/petits_et_moyens/langue/prenom_ps.php