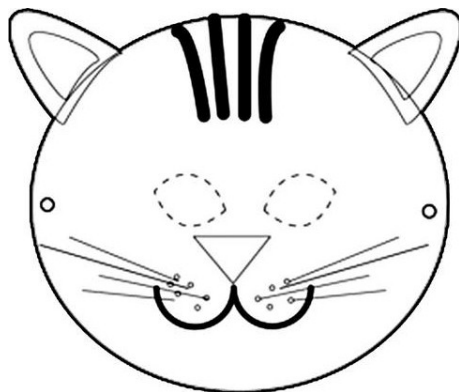


Un masque de chat

1. Dans un morceau de papier cartonné, tracer un cercle assez grand pour cacher le visage.
2. Dessiner deux triangles pour les oreilles sur un des côtés du cercle.
3. Découper en suivant le contour du dessin.
4. Placer le masque devant le visage et faire un repère au centre des deux yeux et au centre de la bouche.
5. Tracer deux yeux obliques et une bouche au niveau des repères.
6. Découper avec soin les trois ouvertures.
7. Peindre de la couleur souhaitée.
8. Décorer le masque en dessinant le nez, les moustaches, une jolie langue rose...
9. Percer un trou de chaque côté du masque.
10. Passer une ficelle ou un fil élastique dans les trous ; ajuster la longueur à la bonne taille et faire un nœud.




Un masque de chat

1. Dans un morceau de papier cartonné, tracer un cercle assez grand pour cacher le visage.
2. Dessiner deux triangles pour les oreilles sur un des côtés du cercle.
3. Découper en suivant le contour du dessin.
4. Placer le masque devant le visage et faire un repère au centre des deux yeux et au centre de la bouche.
5. Tracer deux yeux obliques et une bouche au niveau des repères.
6. Découper avec soin les trois ouvertures.
7. Peindre de la couleur souhaitée.
8. Décorer le masque en dessinant le nez, les moustaches, une jolie langue rose...
9. Percer un trou de chaque côté du masque.

Ma vie à Paris au fil des mois

10. Passer une ficelle ou un fil élastique dans les trous ; ajuster la longueur à la bonne taille et faire un nœud.



Moi, je suis Léa et j'ai sept ans, mon petit frère Noé en a quatre. Avec mes parents, nous vivons à Paris près de la Place de la République. J'ai des grands-parents en Bretagne et d'autres en banlieue parisienne.

Le premier dimanche de l'année, nous mangeons une galette dans laquelle est cachée une fève de porcelaine. [...]

Au milieu du mois de février, pour la mi-carême, toute l'école fête le carnaval. [...]

Le matin de Pâques, tous les enfants cherchent des gourmandises dans des cachettes. [...]

Le 1^{er} avril, tout le monde fait des blagues.


Le dernier samedi de juin, pour la fête de l'école, on expose tous les travaux des élèves. [...]

Pour le 14 juillet, la fanfare défile dès le matin et les personnalités officielles déposent des fleurs sur les monuments aux morts. [...]

Le jour de la rentrée, nous retrouvons nos copains avec joie. [...]

Pour Halloween, toute l'école est décorée, chaque classe a sa citrouille lumineuse.

À Noël, les rues de Paris sont illuminées et les vitrines montrent des scènes féériques.



Ma vie à Paris au fil des mois

Moi, je suis Léa et j'ai sept ans, mon petit frère Noé en a quatre. Avec mes parents, nous vivons à Paris près de la Place de la République. J'ai des grands-parents en Bretagne et d'autres en banlieue parisienne.

Le premier dimanche de l'année, nous mangeons une galette dans laquelle est cachée une fève de porcelaine. [...]

Au milieu du mois de février, pour la mi-carême, toute l'école fête le carnaval. [...]

Le matin de Pâques, tous les enfants cherchent des gourmandises dans des cachettes. [...]

Le 1er avril, tout le monde fait des blagues.

Le dernier samedi de juin, pour la fête de l'école, on expose tous les travaux des

élèves. [...]


Pour le 14 juillet, la fanfare défile dès le matin et les personnalités officielles déposent des fleurs sur les monuments aux morts. [...]

Le jour de la rentrée, nous retrouvons nos copains avec joie. [...]

Pour Halloween, toute l'école est décorée, chaque classe a sa citrouille lumineuse.

À Noël, les rues de Paris sont illuminées et les vitrines montrent des scènes féériques.

D'après Claire Nadaud,
Ma vie à Paris au fil des mois © Syros, 2004.



La mare aux crocodiles

En EPS, nous aimons jouer à la mare aux crocodiles. C'est un jeu collectif avec des ballons.

Voici la règle :

1. L'arbitre trace un cercle d'au moins quinze pas de diamètre pour faire la mare aux crocodiles. Un peu plus loin, il fait un petit carré pour représenter le camion des chasseurs.
2. La classe se partage en deux équipes égales. Les crocodiles sont dans la mare et les chasseurs se placent autour. L'équipe des chasseurs a besoin de deux ballons.
3. Au signal, les chasseurs tirent sur les crocodiles, sans entrer dans la mare.
4. Chaque crocodile touché est éliminé et va dans le camion. Mais attention :
 - ◆ Un crocodile touché par un rebond du ballon n'est pas éliminé.
 - ◆ Quand un ballon reste dans la mare, un chasseur va le chercher mais il tire quand il sort de la mare.
5. La chasse dure deux minutes au bout desquelles on compte les points (un point par crocodile touché). Puis, les équipes sont inversées.
6. L'équipe gagnante est celle qui marque le plus de points.

La mare aux crocodiles

En EPS, nous aimons jouer à la mare aux crocodiles. C'est un jeu collectif avec des ballons.

Voici la règle :

1. L'arbitre trace un cercle d'au moins quinze pas de diamètre pour faire la mare aux crocodiles. Un peu plus loin, il fait un petit carré pour représenter le camion des chasseurs.
2. La classe se partage en deux équipes égales. Les crocodiles sont dans la mare et les chasseurs se placent autour. L'équipe des chasseurs a besoin de deux ballons.
3. Au signal, les chasseurs tirent sur les crocodiles, sans entrer dans la mare.
4. Chaque crocodile touché est éliminé et va dans le camion. Mais attention :

- ♦ Un crocodile touché par un rebond du ballon n'est pas éliminé.
 - ♦ Quand un ballon reste dans la mare, un chasseur va le chercher mais il tire quand il sort de la mare.
5. La chasse dure deux minutes au bout desquelles on compte les points (un point par crocodile touché). Puis, les équipes sont inversées.
6. L'équipe gagnante est celle qui marque le plus de points.