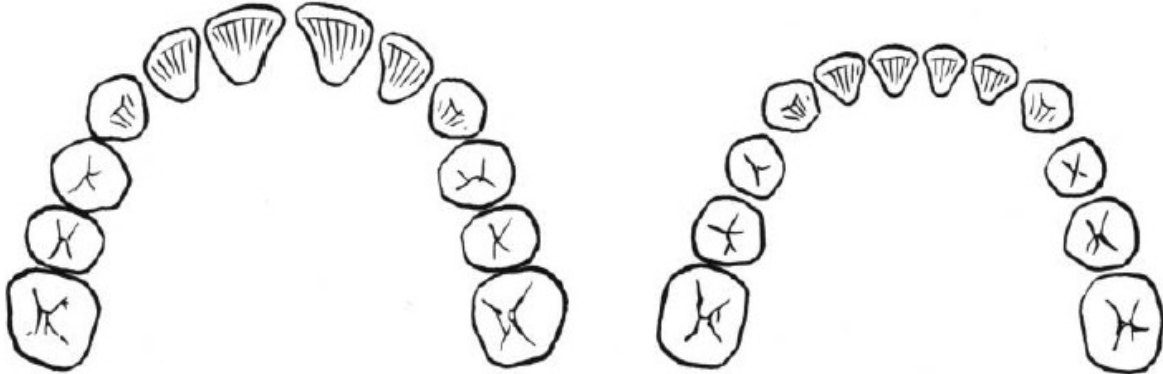


Les dents

1. Dents de lait et dents définitives.

a. Observe ces dessins de mâchoires d'enfant et réponds aux questions.




mâchoire supérieure

mâchoire inférieure

b. Combien y a-t-il de dents dans la mâchoire supérieure (en haut) ? _____

Combien y a-t-il de dents dans la mâchoire inférieure (en bas) ? _____

c. En observant les empreintes que tu laisses dans la pâte à modeler, dessine tes propres dents.

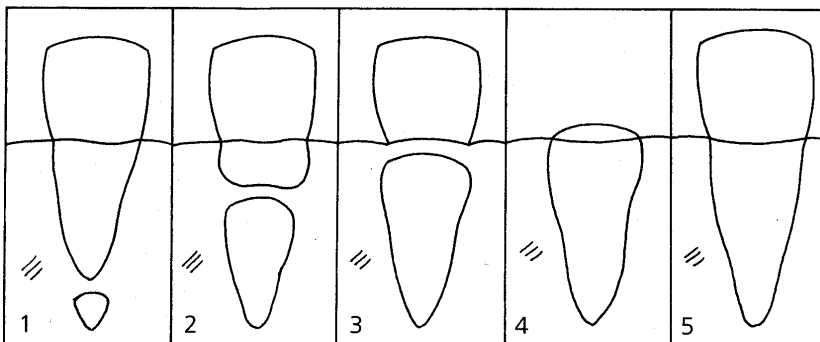


Combien as-tu de dents ? _____

Toutes tes dents laissent-elles la même empreinte ? _____

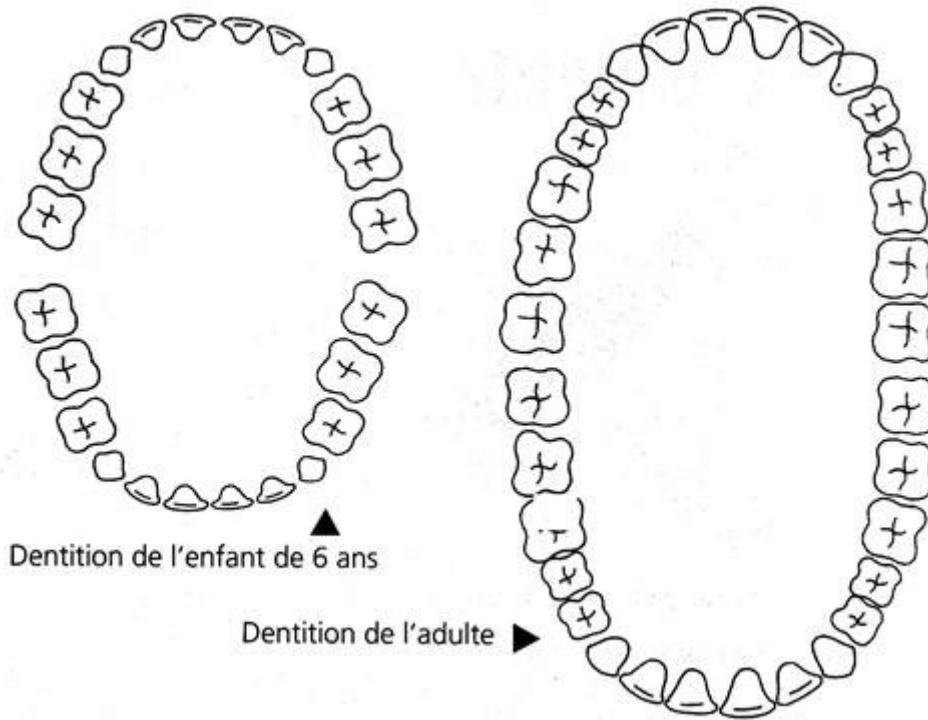
Colorie tes dents définitives en vert.

La chute d'une dent de lait.



Colorie en rouge la dent de lait. Colorie en bleu la dent qui pousse. (la dent définitive).

2. La dentition de l'enfant et de l'homme.



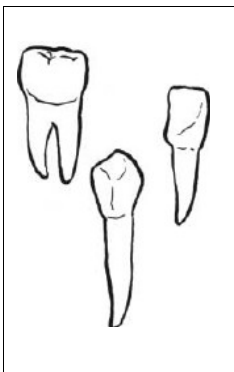
Combien de dents a un enfant ? _____ Combien de dents a un adulte ? _____

Colorie dans les dessins ci-dessus :

- en bleu, les incisives (dents coupantes situées à l'avant) ;
- en jaune, les molaires (dents à surface bosselée situées sur les côtés) ;
- en rouge, les canines (dents pointues situées entre les incisives et les molaires).

3. Les types de dents.

a. Fais correspondre, à l'aide de flèches, les dessins, les noms et les définitions.



- | | |
|-------------------------------------|---|
| <input type="checkbox"/> la molaire | <input type="checkbox"/> elle sert à couper. |
| <input type="checkbox"/> la canine | <input type="checkbox"/> elle sert à mâcher. |
| <input type="checkbox"/> l'incisive | <input type="checkbox"/> elle sert à déchiqueter. |

b. Dans les dents ci-dessus, colorie en rouge la couronne (partie visible) puis colorie en bleu la racine (partie cachée).

S....

Prénom : _____

4. L'hygiène dentaire.

a. Écris vrai ou faux après chaque phrase.

- Les dents de lait ne peuvent pas avoir de caries : _____
- Il faut se laver les dents après chaque repas : _____
- Les dents d'adultes abîmées tombent et repoussent : _____
- Le dentiste est le médecin qui soigne les dents : _____

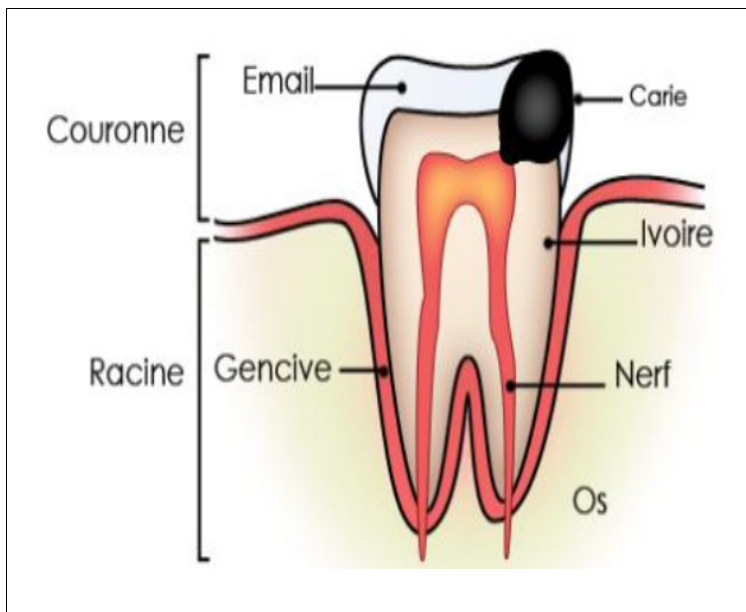
b. Lis ce petit texte et complète.

Le soir, un petit enfant mange un bonbon. Il va se coucher sans se brosser les dents. Pendant la nuit, les microbes s'accrochent au sucre resté sur ses dents. Peu à peu, un trou se creuse dans la dent. C'est une.....

c. La formation des caries. Remets les images dans l'ordre.



d. Entoure en rouge l'endroit où la carie atteint la partie sensible de la dent.



Une carie est un trou dans une dent, dû à l'attaque de microbes. Si ce trou atteint une partie sensible, il y a une forte douleur.


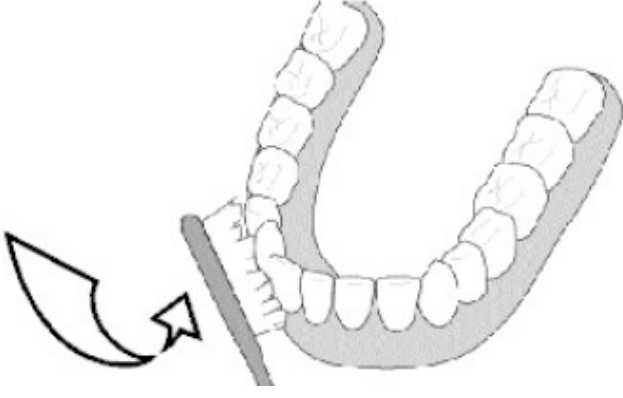
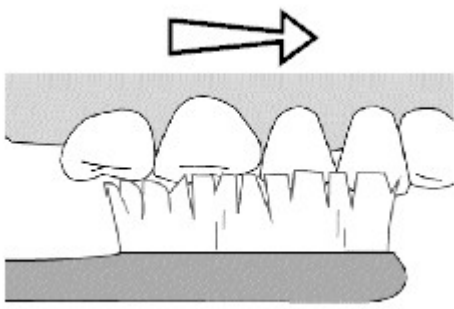
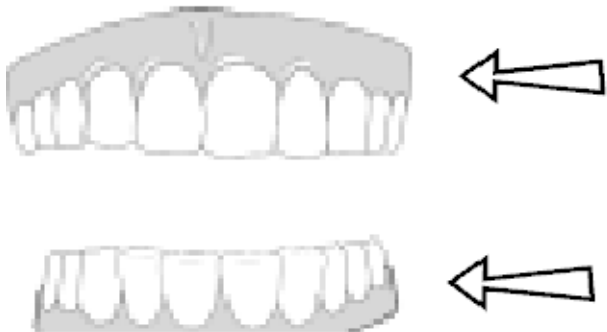
e. Barre les aliments qui ne sont pas bons pour tes dents.



Pourquoi ne sont-ils pas bons pour tes dents ?

5. Bien se laver les dents.

Décris comment faire pour se brosser les dents efficacement.

	
<hr/> <hr/> <hr/>	<hr/> <hr/> <hr/>
	
<hr/> <hr/> <hr/>	<hr/> <hr/> <hr/>

Leçon.

Les dents.

Un enfant possède 20 dents entre 6 mois et 3 ans, 24 vers 6 ans. Un adulte possède 32 dents. (28 dents définitives et 4 dents de sagesse).

Nous avons 3 sortes de dents :

- les incisives pour couper.
- les canines pour déchiqueter.
- les molaires pour mâcher.

La dent est dans les gencives.

La partie que l'on voit s'appelle la couronne. La partie dans la gencive s'appelle la racine

Pour éviter les caries et garder ses dents en bon état, il faut les brosser matin et soir pendant 3 minutes, ne pas consommer trop de sucreries et aller une fois par an chez le dentiste.

Leçon à trous.

Les dents.

Un enfant possède dents entre 6 mois et 3 ans, vers 6 ans. Un adulte possède dents.(..... dents définitives et dents de sagesse).

Nous avons sortes de dents :

- pour
- pour
- pour

La dent est dans

La partie que l'on voit s'appelle La partie dans la gencive s'appelle

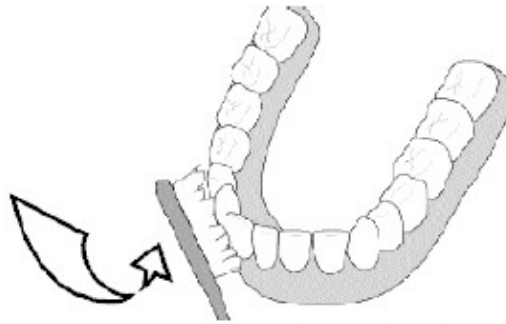
Pour éviter les et garder ses dents en bon état, il faut les brosser et pendant minutes, ne pas consommer trop de et aller une fois par an chez le



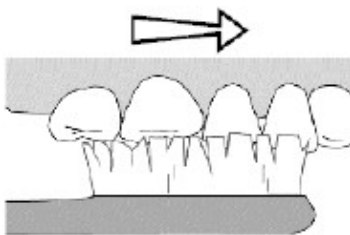
4e.



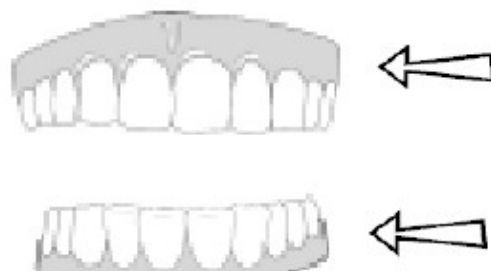
Je tiens ma brosse à dents penchée.



Je brosse de la gencive vers la dent en faisant un mouvement qui tourne.



Je fais le tour de toutes les dents sans oublier le dessus.



Je brosse séparément les dents du bas et les dents du haut.

5.