



1 **Colle** la vignette qui représente la couverture



2 **Observe** la couverture et réponds:

titre :

auteur :

3 **Écris** le nom du personnage principal :







4 **Vrai ou faux**

Le héros est un chat.

Il trouve une chaussette.

Le chat a des chaussures rouges

Il porte un costume.







## 1 Écris les mots sous les dessins correspondants:

Des amis – une grand-mère – un détective






## 2 Vrai ou Faux

La Grand-mère habite rue Vieille.

 V

 F

La maman n'arrive pas à appeler la grand-mère.

 V

 F

La maman est inquiète.

 V

 F

John Chatterton va enquêter pour retrouver la petite fille.

 V

 F

## 3 Complète les phrases

*Amies – grand-mère – fille – Chatterton - madame*

**La dame** :- Monsieur \_\_\_\_\_ c'est affreux !.. Ma \_\_\_ a disparu !

**John** : Asseyez-vous \_\_\_\_\_, et racontez-moi tout !

**La dame** :- J'ai téléphoné chez ses \_\_\_\_\_ : elle ne s'y trouve

pas ! J'ai téléphoné chez sa \_\_\_\_\_ : ça ne répond pas !



## 1 Coche la bonne réponse:

1. A quelle histoire pense-t-il?

- il pense à l'histoire de Blanche Neige
- il pense à l'histoire du Petit Poucet
- Il pense à l'histoire du Chaperon Rouge

2. Que lui rappelle cette histoire?

- une belle histoire.
- une sombre histoire.
- une vieille histoire.

3. Où décide-t-il d'aller ?

- Il décide d'aller voir le chasseur.
- Il décide d'aller chez la grand-mère.
- Il décide de retourner à son bureau.

4. Dans l'histoire, qui sauve la grand-mère et la fille en rouge?

- un chasseur.
- un bucheron.
- un docteur

## 2 Barre les 5 mots tordus et écris-les correctement:

Ça me rappelle une ombre histoire où la fille et la grand-mère sont mélangées par le loupe...

.....

A moins... A moins, si mes soutenir sont bons, qu'un chasseur ne les saute....

.....

## 3 Écris la phrase dans l'ordre:

John

fonce

grand-mère

chez

Chatterton

la



## 1 Coche la bonne réponse:

1. Où est partie la grand-mère?

- Elle se promène dans le quartier.
- Elle est en voyage dans les îles.
- Elle fait ses courses.

2. Qui donne des renseignements à John Chatterton?

- un chaton.
- un raton.
- un mouton.


3. Où décide-t-il d'aller ?

- Il décide d'aller dans le square.
- Il décide d'aller chez la mère.
- Il décide de retourner à son bureau.

4. Qu'espère-t-il trouver?

- un loup.
- un indice.
- la grand-mère.

## 2 Écris les mots sous chaque image:






## 3 Complète avec le mot qui convient:

John Chatterton

La grand-mère

1. \_\_\_\_\_ est en voyage.
2. \_\_\_\_\_ est sur une fausse piste.
3. \_\_\_\_\_ habite rue Vieille.
4. \_\_\_\_\_ va au square.
5. \_\_\_\_\_ est absente





## 1 Réponds aux questions:

1. Qui a enlevé la petite fille?


2. Que prend John Chatterton dans sa main?


3. Comment se sent la petite fille?


## 2 Complète les phrases:


Pour lui faire peur.

Pour le frapper.

Le loup téléphone à la dame \_\_\_\_\_

John Chatterton prend une brique \_\_\_\_\_

## 3 Relie chaque phrase à son illustration:



Maman!!!

Vous voulez une preuve?  
Bien!.. Écoutez!..

Madame, votre fille  
est ma prisonnière!







## 1 Coche la bonne réponse:

1. Qu'a apporté la maman chez le loup?

- le loup bleu sur fond rouge.
- le loup blanc sur fond bleu.
- le loup bleu sur fond blanc.

2. Que fait-elle de ce tableau?

- elle le met à la poubelle.
- elle le donne à John.
- elle le laisse chez le loup.

3. Que prend John dans les poubelles?

- un clou.
- un bout de ficelle.
- un cadre.

4. Pourquoi en a-t-il besoin ?

- pour changer ses lacets.
- pour accrocher le tableau.
- pour coudre .

## 2 Écris la phrase dans l'ordre:

filles

petite

libérée

est

John.

par

La

## 2 Imagine un autre tableau pour compléter la collection:

