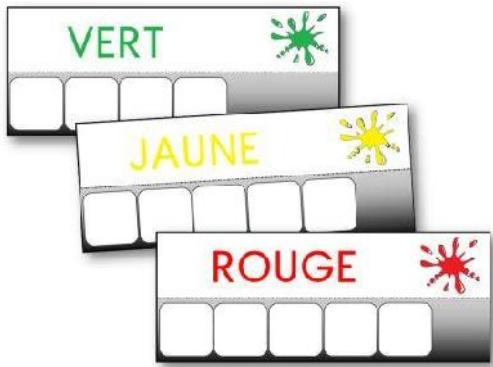


J'ai réussi le défi:

Écrire les mots « couleurs » avec les lettres aimantées à l'aide d'un modèle

Mobiliser le langage dans toutes les dimensions
l'écrit

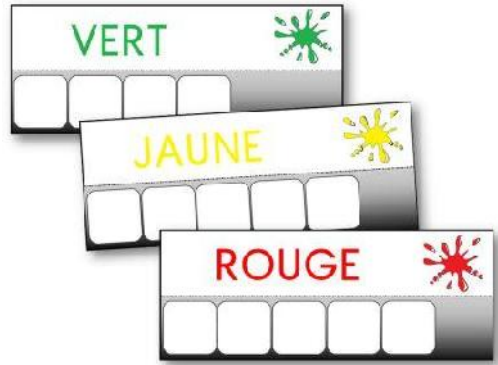


Date:

J'ai réussi le défi:

Écrire les mots « couleurs » avec les lettres aimantées à l'aide d'un modèle

Mobiliser le langage dans toutes les dimensions
l'écrit

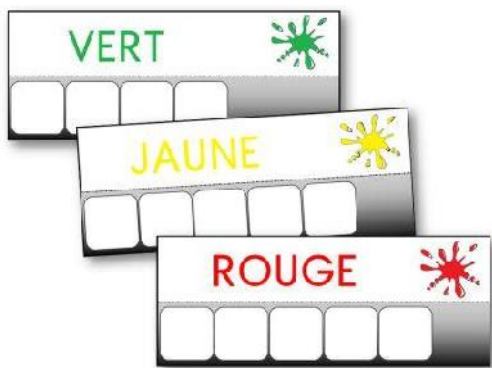


Date:

J'ai réussi le défi:

Écrire les mots « couleurs » avec les lettres aimantées à l'aide d'un modèle

Mobiliser le langage dans toutes les dimensions
l'écrit

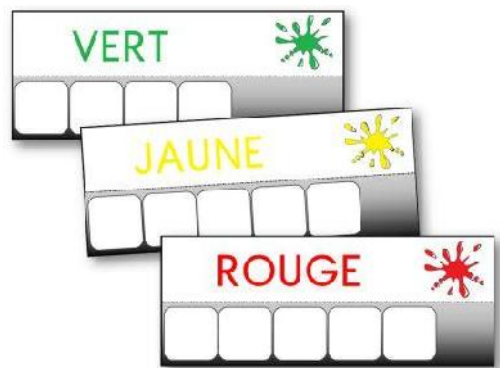


Date:

J'ai réussi le défi:

Écrire les mots « couleurs » avec les lettres aimantées à l'aide d'un modèle

Mobiliser le langage dans toutes les dimensions
l'écrit

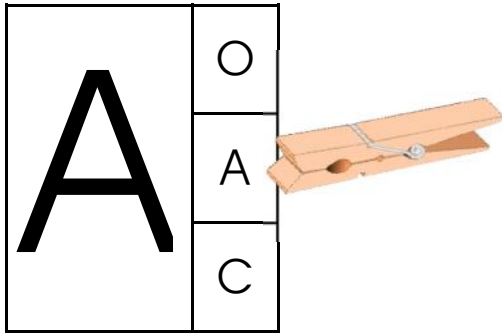


Date:

J'ai réussi le défi:

Mettre la pince à linge sur la lettre
identique au modèle

Mobiliser le langage dans toutes les dimensions
l'écrit

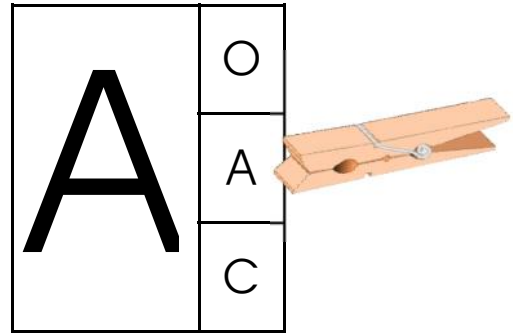


Date:

J'ai réussi le défi:

Mettre la pince à linge sur la lettre
identique au modèle

Mobiliser le langage dans toutes les dimensions
l'écrit

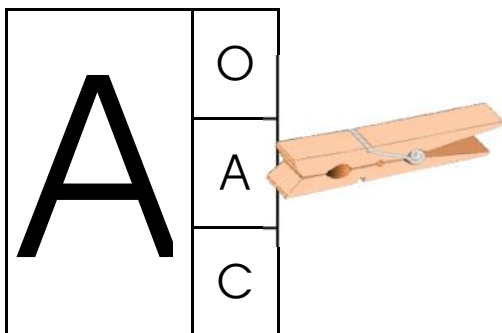


Date:

J'ai réussi le défi:

Mettre la pince à linge sur la lettre
identique au modèle

Mobiliser le langage dans toutes les dimensions
l'écrit

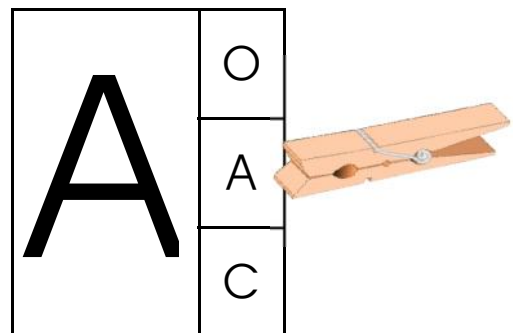


Date:

J'ai réussi le défi:

Mettre la pince à linge sur la lettre
identique au modèle

Mobiliser le langage dans toutes les dimensions
l'écrit

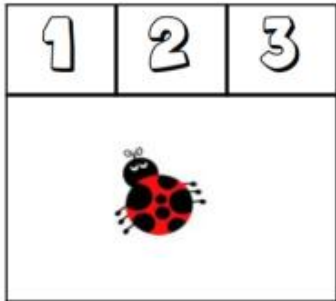


Date:

J'ai réussi le défi:

Mettre la pince à linge sur le chiffre correspondant à la quantité dessinée

Comprendre les premiers outils pour structurer sa pensée: associer une quantité à son écriture chiffrée

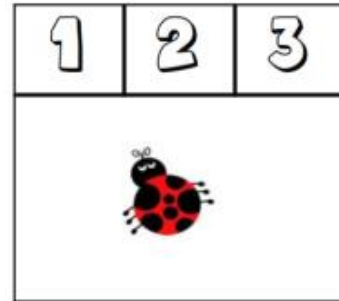


Date:

J'ai réussi le défi:

Mettre la pince à linge sur le chiffre correspondant à la quantité dessinée

Comprendre les premiers outils pour structurer sa pensée: associer une quantité à son écriture chiffrée

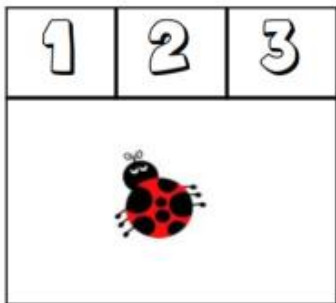


Date:

J'ai réussi le défi:

Mettre la pince à linge sur le chiffre correspondant à la quantité dessinée

Comprendre les premiers outils pour structurer sa pensée: associer une quantité à son écriture chiffrée

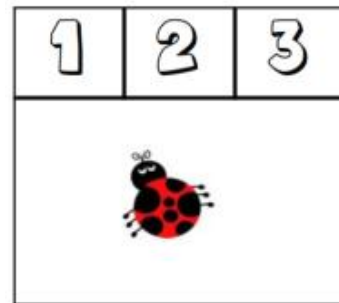


Date:

J'ai réussi le défi:

Mettre la pince à linge sur le chiffre correspondant à la quantité dessinée

Comprendre les premiers outils pour structurer sa pensée: associer une quantité à son écriture chiffrée




Date:

J'ai réussi le défi:

Placer le rond manquant ayant le même graphisme.

Explorer le monde: le vivant
Les 5 sens: la vue




Date:

J'ai réussi le défi:

Placer le rond manquant ayant le même graphisme.

Explorer le monde: le vivant
Les 5 sens: la vue



Date:

J'ai réussi le défi:

Placer le rond manquant ayant le même graphisme.

Explorer le monde: le vivant
Les 5 sens: la vue




Date:

J'ai réussi le défi:

Placer le rond manquant ayant le même graphisme.

Explorer le monde: le vivant
Les 5 sens: la vue



Date:

J'ai réussi tous les défis:

Placer l'image colorée sur l'ombre correspondante

Explorer le monde: le vivant
Les 5 sens: la vue



Date:

J'ai réussi tous les défis:

Placer l'image colorée sur l'ombre correspondante

Explorer le monde: le vivant
Les 5 sens: la vue



Date:

J'ai réussi tous les défis:

Placer l'image colorée sur l'ombre correspondante

Explorer le monde: le vivant
Les 5 sens: la vue



Date:

J'ai réussi tous les défis:

Placer l'image colorée sur l'ombre correspondante

Explorer le monde: le vivant
Les 5 sens: la vue



Date:

J'ai réussi tous les défis :

Placer les animaux comme sur le modèle.

Explorer le monde: l'espace



Date:

J'ai réussi tous les défis :

Placer les animaux comme sur le modèle.

Explorer le monde: l'espace



Date:

J'ai réussi tous les défis :

Placer les animaux comme sur le modèle.

Explorer le monde: l'espace



Date:

J'ai réussi tous les défis :

Placer les animaux comme sur le modèle.

Explorer le monde: l'espace



Date:

J'ai réussi tous les défis :

Placer les personnages de la ferme
comme sur le modèle.

Explorer le monde: l'espace



Date:

J'ai réussi tous les défis :

Placer les personnages de la ferme
comme sur le modèle.

Explorer le monde: l'espace



Date:

J'ai réussi tous les défis :

Placer les personnages de la ferme
comme sur le modèle.

Explorer le monde: l'espace



Date:

J'ai réussi tous les défis :

Placer les personnages de la ferme
comme sur le modèle.

Explorer le monde: l'espace



Date:

J'ai réussi tous les défis :

Ordonner les bandes du puzzle en utilisant la frise numérique.

Comprendre les premiers outils pour structurer sa pensée: le nombre



Date:

J'ai réussi tous les défis :

Ordonner les bandes du puzzle en utilisant la frise numérique.

Comprendre les premiers outils pour structurer sa pensée: le nombre



Date:

J'ai réussi tous les défis :

Ordonner les bandes du puzzle en utilisant la frise numérique.

Comprendre les premiers outils pour structurer sa pensée: le nombre



Date:

J'ai réussi tous les défis :

Ordonner les bandes du puzzle en utilisant la frise numérique.

Comprendre les premiers outils pour structurer sa pensée: le nombre



Date:

J'ai réussi tous les défis:

Reproduire les modèles de construction
Le marteau et les clous

Explorer le monde: l'espace et les matériaux



Date:

J'ai réussi tous les défis:

Reproduire les modèles de construction
Le marteau et les clous

Explorer le monde: l'espace et les matériaux



Date:

J'ai réussi tous les défis:

Reproduire les modèles de construction
Le marteau et les clous

Explorer le monde: l'espace et les matériaux



Date:

J'ai réussi tous les défis:

Reproduire les modèles de construction
Le marteau et les clous

Explorer le monde: l'espace et les matériaux



Date:

J'ai réussi le défi:

Associer des formes géométriques ayant différentes représentations

Comprendre les premiers outils pour structurer sa pensée



Date:

J'ai réussi le défi:

Associer des formes géométriques ayant différentes représentations

Comprendre les premiers outils pour structurer sa pensée



Date:

J'ai réussi le défi:

Associer des formes géométriques ayant différentes représentations

Comprendre les premiers outils pour structurer sa pensée



Date:

J'ai réussi le défi:

Associer des formes géométriques ayant différentes représentations

Comprendre les premiers outils pour structurer sa pensée




Date:

J'ai réussi tous les défis:

Reproduire les modèles de construction
La pate à modeler

Explorer le monde: les matériaux




Date:

J'ai réussi tous les défis:

Reproduire les modèles de construction
La pate à modeler

Explorer le monde: les matériaux




Date:

J'ai réussi tous les défis:

Reproduire les modèles de construction
La pate à modeler

Explorer le monde: les matériaux




Date:

J'ai réussi tous les défis:

Reproduire les modèles de construction
La pate à modeler

Explorer le monde: les matériaux



Date:

J'ai réussi tous les défis:

Reproduire les modèles de construction
Les technicos

Explorer le monde: l'espace les matériaux



Date:

J'ai réussi tous les défis:

Reproduire les modèles de construction
Les technicos

Explorer le monde: l'espace les matériaux



Date:

J'ai réussi tous les défis:

Reproduire les modèles de construction
Les technicos

Explorer le monde: l'espace les matériaux



Date:

J'ai réussi tous les défis:

Reproduire les modèles de construction
Les technicos

Explorer le monde: l'espace les matériaux



Date:

J'ai réussi tous les défis:

Reproduire les modèles de construction
Les mobilos

Explorer le monde: l'espace les matériaux



Date:

J'ai réussi tous les défis:

Reproduire les modèles de construction
Les mobilos

Explorer le monde: l'espace les matériaux



Date:

J'ai réussi tous les défis:

Reproduire les modèles de construction
Les mobilos

Explorer le monde: l'espace les matériaux



Date:

J'ai réussi tous les défis:

Reproduire les modèles de construction
Les mobilos

Explorer le monde: l'espace les matériaux



Date:

J'ai réussi tous les défis :

Trouver l'animal correspondant aux 3 indices.

Qui suis-je.

Explorer le monde: les animaux



Date:

J'ai réussi tous les défis :

Trouver l'animal correspondant aux 3 indices.

Qui suis-je.

Explorer le monde: les animaux



Date:

J'ai réussi tous les défis :

Trouver l'animal correspondant aux 3 indices.

Qui suis-je.

Explorer le monde: les animaux



Date:

J'ai réussi tous les défis :

Trouver l'animal correspondant aux 3 indices.

Qui suis-je.

Explorer le monde: les animaux



Date:

J'ai réussi le défi:

Associer deux images identiques de tailles différentes en utilisant la loupe

Explorer le monde: le vivant
Les 5 sens: la vue



Date:

J'ai réussi le défi:

Associer deux images identiques de tailles différentes en utilisant la loupe

Explorer le monde: le vivant
Les 5 sens: la vue



Date:

J'ai réussi le défi:

Associer deux images identiques de tailles différentes en utilisant la loupe

Explorer le monde: le vivant
Les 5 sens: la vue



Date:

J'ai réussi le défi:

Associer deux images identiques de tailles différentes en utilisant la loupe

Explorer le monde: le vivant
Les 5 sens: la vue



Date:

J'ai réussi le défi:

Placer les jetons sur les différentes représentations d'un même chiffre pour former un chemin

Comprendre les premiers outils pour structurer sa pensée – les nombres



Date:

J'ai réussi le défi:

Placer les jetons sur les différentes représentations d'un même chiffre pour former un chemin

Comprendre les premiers outils pour structurer sa pensée – les nombres



Date:

J'ai réussi le défi:

Placer les jetons sur les différentes représentations d'un même chiffre pour former un chemin

Comprendre les premiers outils pour structurer sa pensée – les nombres



Date:

J'ai réussi le défi:

Placer les jetons sur les différentes représentations d'un même chiffre pour former un chemin

Comprendre les premiers outils pour structurer sa pensée – les nombres



Date:

J'ai réussi le défi:

Associer les animaux: le male, la femelle
et le petit

Explorer le monde: le vivant
Les animaux et leur petits

Les animaux et leurs petits ††* Les animaux et leurs petits ††* Les animaux et leurs petits ††*



Le coq



La poule



Le poussin

Date:

J'ai réussi le défi:

Associer les animaux: le male, la femelle
et le petit

Explorer le monde: le vivant
Les animaux et leur petits

Les animaux et leurs petits ††* Les animaux et leurs petits ††* Les animaux et leurs petits ††*



Le coq



La poule



Le poussin

Date:

J'ai réussi le défi:

Associer les animaux: le male, la femelle
et le petit

Explorer le monde: le vivant
Les animaux et leur petits

Les animaux et leurs petits ††* Les animaux et leurs petits ††* Les animaux et leurs petits ††*



Le coq



La poule



Le poussin

Date:

J'ai réussi le défi:

Associer les animaux: le male, la femelle
et le petit

Explorer le monde: le vivant
Les animaux et leur petits

Les animaux et leurs petits ††* Les animaux et leurs petits ††* Les animaux et leurs petits ††*



Le coq



La poule



Le poussin

Date:

J'ai réussi le défi:

Placer les ballon sur l'image correspondant à ce qu'il y a dedans.

Explorer le monde: le vivant
Les 5 sens: le toucher



Date:

J'ai réussi le défi:

Placer les ballon sur l'image correspondant à ce qu'il y a dedans.

Explorer le monde: le vivant
Les 5 sens: le toucher



Date:

J'ai réussi le défi:

Placer les ballon sur l'image correspondant à ce qu'il y a dedans.

Explorer le monde: le vivant
Les 5 sens: le toucher




Date:

J'ai réussi le défi:

Placer les ballon sur l'image correspondant à ce qu'il y a dedans.

Explorer le monde: le vivant
Les 5 sens: le toucher



Date:

J'ai réussi le défi:

Associer deux textures identiques en utilisant ses mains.

Explorer le monde: le vivant
Les 5 sens: le toucher



Date:

J'ai réussi le défi:

Associer deux textures identiques en utilisant ses mains.

Explorer le monde: le vivant
Les 5 sens: le toucher



Date:

J'ai réussi le défi:

Associer deux textures identiques en utilisant ses mains.

Explorer le monde: le vivant
Les 5 sens: le toucher



Date:

J'ai réussi le défi:

Associer deux textures identiques en utilisant ses mains.

Explorer le monde: le vivant
Les 5 sens: le toucher




Date:

J'ai réussi les défis:

Placer les pompons de couleurs dans les bonnes alvéoles en respectant le modèle

Explorer le monde
l'espace




Date:

J'ai réussi les défis:

Placer les pompons de couleurs dans les bonnes alvéoles en respectant le modèle

Explorer le monde
l'espace




Date:

J'ai réussi les défis:

Placer les pompons de couleurs dans les bonnes alvéoles en respectant le modèle

Explorer le monde
l'espace



Date:

J'ai réussi les défis:

Placer les pompons de couleurs dans les bonnes alvéoles en respectant le modèle

Explorer le monde
l'espace

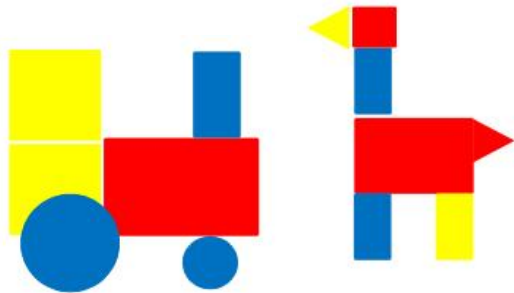


Date:

J'ai réussi les défis:

Reproduire les modèles de construction
Les logi-leggers

Explorer le monde
l'espace

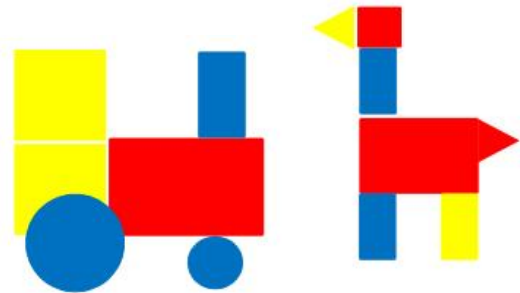


Date:

J'ai réussi les défis:

Reproduire les modèles de construction
Les logi-leggers

Explorer le monde
l'espace

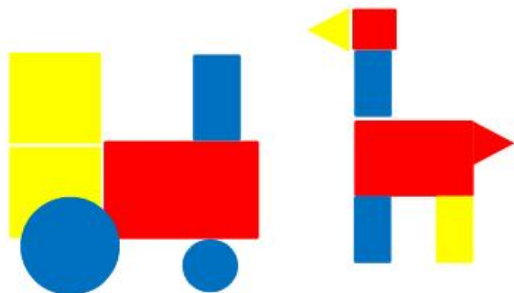


Date:

J'ai réussi les défis:

Reproduire les modèles de construction
Les logi-leggers

Explorer le monde
l'espace

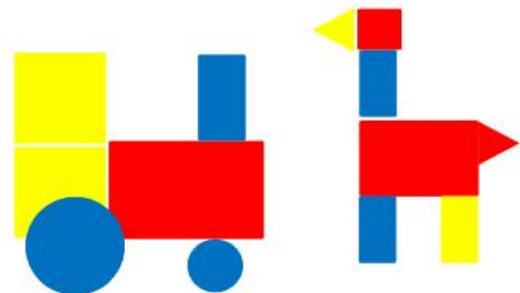


Date:

J'ai réussi les défis:

Reproduire les modèles de construction
Les logi-leggers

Explorer le monde
l'espace



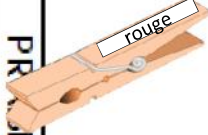
Date:

J'ai réussi les défis:

Placer la pince à linge colorée sur le mot correspondant.

Mobiliser le langage dans toutes les dimensions
l'écrit-lecture

	IDRISS	
HASSAN	IDRISS ALASSANE HASSAN PRAISE	PRAISE
	ALASSANE	



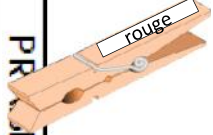
Date:

J'ai réussi les défis:

Placer la pince à linge colorée sur le mot correspondant.

Mobiliser le langage dans toutes les dimensions
l'écrit-lecture

	IDRISS	
HASSAN	IDRISS ALASSANE HASSAN PRAISE	PRAISE
	ALASSANE	



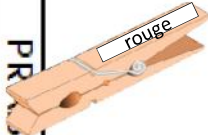
Date:

J'ai réussi les défis:

Placer la pince à linge colorée sur le mot correspondant.

Mobiliser le langage dans toutes les dimensions
l'écrit-lecture

	IDRISS	
HASSAN	IDRISS ALASSANE HASSAN PRAISE	PRAISE
	ALASSANE	



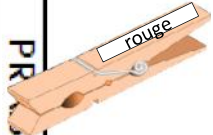
Date:

J'ai réussi les défis:

Placer la pince à linge colorée sur le mot correspondant.

Mobiliser le langage dans toutes les dimensions
l'écrit-lecture

	IDRISS	
HASSAN	IDRISS ALASSANE HASSAN PRAISE	PRAISE
	ALASSANE	

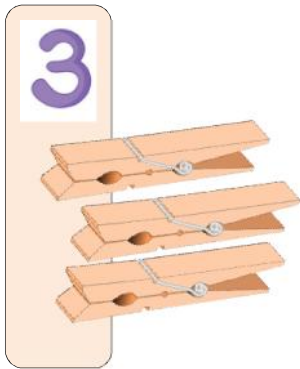


Date:

J'ai réussi le défi:

Accrocher la quantité de pince à linge sur le bâtonnet en fonction de l'image (dé, main, chiffre écrit)

Comprendre les premiers outils pour structurer sa pensée- les nombres

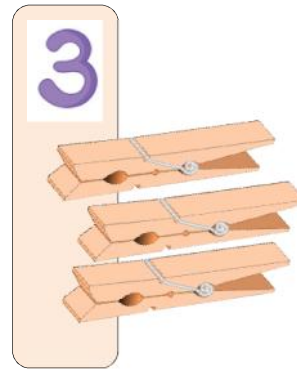


Date:

J'ai réussi le défi:

Accrocher la quantité de pince à linge sur le bâtonnet en fonction de l'image (dé, main, chiffre écrit)

Comprendre les premiers outils pour structurer sa pensée- les nombres

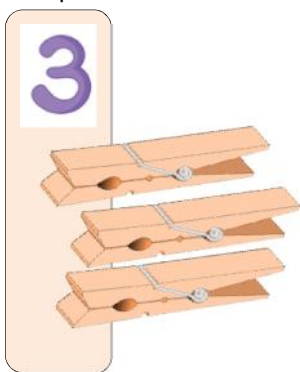


Date:

J'ai réussi le défi:

Accrocher la quantité de pince à linge sur le bâtonnet en fonction de l'image (dé, main, chiffre écrit)

Comprendre les premiers outils pour structurer sa pensée- les nombres

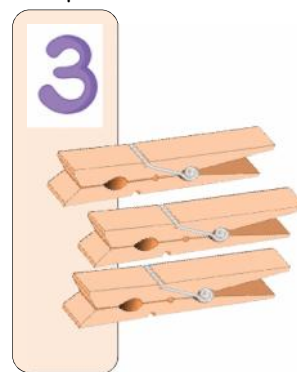


Date:

J'ai réussi le défi:

Accrocher la quantité de pince à linge sur le bâtonnet en fonction de l'image (dé, main, chiffre écrit)

Comprendre les premiers outils pour structurer sa pensée- les nombres



Date:

J'ai réussi le défi:

Remplir les bouteilles avec de la semoule
en ne dépassant pas les traits tracés.

Explorer le monde
Les objets et les matériaux
+ Habilité motrice



Date:

J'ai réussi le défi:

Remplir les bouteilles avec de la semoule
en ne dépassant pas les traits tracés.

Explorer le monde
Les objets et les matériaux
+ Habilité motrice



Date:

J'ai réussi le défi:

Remplir les bouteilles avec de la semoule
en ne dépassant pas les traits tracés.

Explorer le monde
Les objets et les matériaux
+ Habilité motrice



Date:

J'ai réussi le défi:

Remplir les bouteilles avec de la semoule
en ne dépassant pas les traits tracés.

Explorer le monde
Les objets et les matériaux
+ Habilité motrice



Date: