





















Mes petits problèmes 2

Version Enseignant.

 1	 2	 3	 4	 5
 6	 7	 8	 9	 10
 11	 12	 13	 14	 15
 16	 17	 18	 19	 20

Ces petits problèmes proviennent de l'Académie de Grenoble, réalisés par les enseignants d'Isère.
Vous pouvez retrouver tous les problèmes en cliquant sur le site de l'académie.
Chaque problème peut être travailler en autonomie ou lors d'une séance.

Pourquoi les étoiles?

Chaque étoile représente une étape réalisée par l'élève pour résoudre le problème.

Etoile 1 : J'ai fait un schéma.

Etoile 2 : J'ai écrit le calcul.

Etoile 3 : J'ai trouvé la réponse.

Pourquoi le cercle en haut à droite?

L'élève peut indiquer le niveau de difficulté ressenti lors de la réalisation de l'exercice.

Rouge : Très difficile. **Vert** : Abordable. **Bleu** : Très facile.

La feuille de garde permet à l'enseignant de connaître le niveau de l'élève en s'aidant des étoiles et des cercles, il peut ainsi adapter les problèmes proposés à cet élève.

Code couleur pour chaque problème.

PROBLEMES DU CHAMP ADDITIF :

EF (recherche de l'Etat Final + ou -)

P (recherche de la Partie) T (recherche du tout).

PROBLEMES DU CHAMP MULTIPLICATIF

MA (multiplication ou addition réitérée)

DV (division ou valeur de la part)