

CONTRARIO

Étiquette pour la pochette de jeu



INSTRUCTIONS

Objectifs :

- ★ Associer des mots de sens contraire

Règle du jeu :

Les joueurs disposent les cartes côté verso et essayent de former, à tour de rôle, autant de paires que possible. Ils vérifient en retournant les deux cartes.

Pour l'impression du jeu et la préparation du jeu :

Imprimer les cartes en recto/verso

A quel moment faire ce jeu ?

Au CE1 et CE2

triste

heureux

gros

mince

chaud

froid

sale

propre

poli

impoli

éteint



allumé

vide

plein

juste

faux



jeune

âgé

grand

petit

méchant

gentil

beau

laid

ouvert

fermé

assis

debout

long

court

haut

bas



géant

minuscule

lent

rapide

heureux

malheureu
x

content

mécontent

réveillé

endormi

possible



impossible

monter

descendre

S'habiller

Se
déshabille
r



ami

ennemi

présent

absent

humide

sec

riche

pauvre

adroit

maladroit

identique



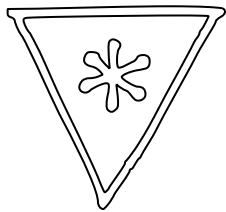
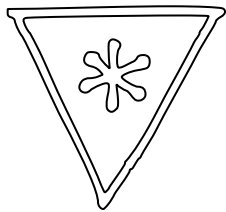


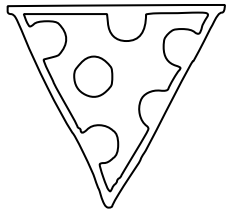
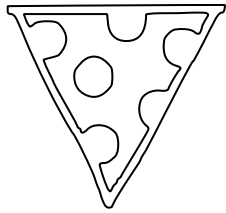

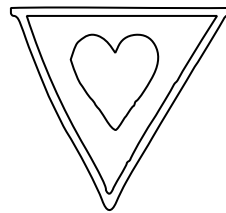

différent

gratuit

payant

autorisé

interdit



plaire

déplaître

clair

foncé

courageux

peureux

aimer

détester

début

fin

utile

inutile

agréable

désagréable

bouché

débouché

