








# Pizza à la poire et au Nutella

			
1 <b>PÂTE À PIZZA</b> 1 pâte à pizza	DU <b>NUTELLA</b> Du Nutella	1 OU 2 <b>POIRES</b> 1 ou 2 poires	1 <b>ÉCONOME</b> 1 économe
			
DES <b>AMANDES</b> Des amandes	DU <b>SUCRE VANILLÉ</b> Du sucre vanillé	1 <b>COUTEAU</b> 1 couteau	1 <b>PLAT</b> 1 plat

1. Etaler la **pâte à pizza** sur le plat. Rabattre les côtés qui dépassent.



2. Avec un **économe**, peler les **poires**.

3. Avec un **couteau**, couper les **poires** en morceaux.



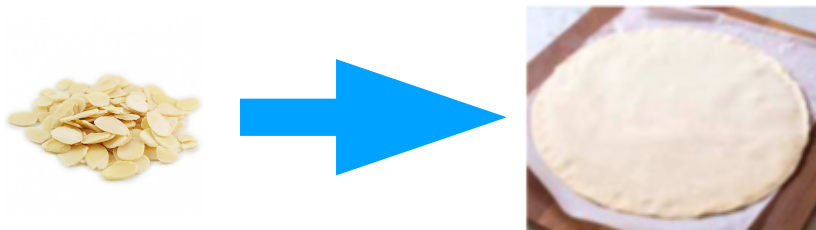
4. Avec le **couteau**, étaler le **Nutella** sur toute la pâte à pizza.




5. Mettre les **poires** sur la pizza au Nutella.



6. Disposer les **amandes effilées**.



7. Saupoudrer de **sucres vanillés**.



8. Mettre au **four** et faire cuire 20 min à 200°.

