

## Le jour de la rentrée

D'abord je me HOP HOP du bon pied,

Puis je GLOUP GLOUP mon petit déjeuner.

Je PSCHITT bien mes dents

Et je SMACK SMACK papa, maman.

À l'école je ne OIN OIN même pas,

Mais je BONJOUR BONJOUR tout le monde !

Je LALALALALA des chansons en faisant la ronde,

Mais je CHUTTTTTTTTT aussi pour écouter la maîtresse.

Cout à coup, DRING DRING, l'école est terminée.

Je retrouve maman

Et je lui SMACK SMACK des baisers.


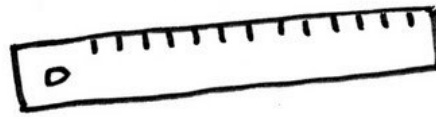
Puis je lui BLABLABLABLABLA toute ma journée.

PFFFF ! C'est fatigant, la rentrée !

Ce soir, c'est sûr,

Je vais RONPSCHIT RONPSCHIT sans discuter !

TU PEUX T'INSPIRER DE CE  
DESSIN POUR FAIRE TON  
ILLUSTRATION DE POÉSIE.  
N'OUBLIE PAS DE LA COLO-  
RIER.



VIVE





LA



RENTRÉE!

[dangerecole.blogspot.com](http://dangerecole.blogspot.com)



Il dit non avec la tête

Mais il dit oui avec le cœur

Il dit oui à ce qu'il aime

Il dit non au professeur

Il est debout

On le questionne

Et tous les problèmes sont posés

Loudain le fou rire le prend

Et il efface tout

Les chiffres et les mots

Les dates et les noms

Les phrases et les pièges

Et malgré les menaces du maître

Sous les huées des enfants prodiges

Avec des craies de toutes les couleurs

Sur le tableau noir du malheur


Il dessine le visage du bonheur.

huée : cri marquant l'hostilité •

enfant prodige : bon élève



TU PEUX T'INSPIRER DE CE DESSIN POUR FAIRE TON ILLUSTRATION DE POÉSIE. N'OUBLIE PAS DE LA COLORIER.



## Du berger et des laboureurs

Un petit berger faisant paître ses brebis sur une colline s'était moqué trois ou quatre fois des laboureurs d'alentour, qu'il appelait à son aide, en criant au loup.



Mais quand ce fut tout de bon qu'il en implora le secours, ils le lui dénièrent, le laissant crier tout à son aise. Celle-  
ment que les brebis furent faites la proie des loups.

Esopo

D'alentour : autour de lui • tout de bon : pour de bon • tout de bon : pour de bon • en implora le secours : leur demanda de l'aide • le lui dénièrent : le lui refusèrent • furent faites la proie des loups : furent mangées par les loups

**DESSIN 1**

TU PEUX T'INSPIRER DE  
CES DESSINS POUR  
FAIRE TON ILLUSTRATION  
DE POÉSIE...  
N'OUBLIE PAS DE LA  
COLORIER.





**DESSIN 2**



## Conseils donnés par une sorcière

Retenez-vous de rire  
Dans le petit matin !  
N'écoutez pas les arbres  
Qui gardent les chemins !  
Ne dites votre nom  
À la terre endormie  
Qu'après minuit sonné !  
À la neige, à la pluie  
Ne tendez pas la main !  
N'ouvrez votre fenêtre qu'aux petites planètes  
Que vous connaissez bien !  
Confidence pour confidence :  
Vous qui venez me consulter,  
Méfiance, méfiance !  
On ne sait pas ce qui peut arriver.







Caracade

Un cheval de lune  
Courait sur le sable  
Un poulain d'écume  
Trottait sur la grève,  
Au trot, au trot, au galop.

Un cheval de pluie  
Courait dans la nuit  
Un coursier de verre  
Labourait la mer,  
Au trot, au trot, au galop.

Un cheval d'ivoire  
Courait dans le soir  
Un cavalier rouge  
Traversait l'automne,  
Au trot, au trot, au galop.


Et tous les enfants  
Poursuivaient en rêve  
Toutes ces crinières  
Libres dans le vent,  
Au trot, au trot, au galop.

Louis Guillaume



ivoire : blanc

1. PRENDRE UNE FEUILLE DE COULEUR.
2. DÉCOUPER LE CHEVAL PROPREMENT EN SUIVANT LES CONTOURS.
3. LE COLLER SUR LA FEUILLE DE COULEUR.
4. COLORIER LE CHEVAL AUX CRA YONS DE COULEURS.



Minuit. Voici l'heure du crime.

Sortant d'une chambre voisine,

Un homme surgit dans le noir.

Il ôte ses souliers,

L'approche de l'armoire

Sur la pointe des pieds

Et saisit un couteau

Dont l'acier luit, bien aiguisé.

Puis, masquant ses yeux de fouine

Avec un pan de son manteau,

Il pénètre dans la cuisine


Et, d'un seul coup, comme un bourreau

Avant que ne crie la victime,

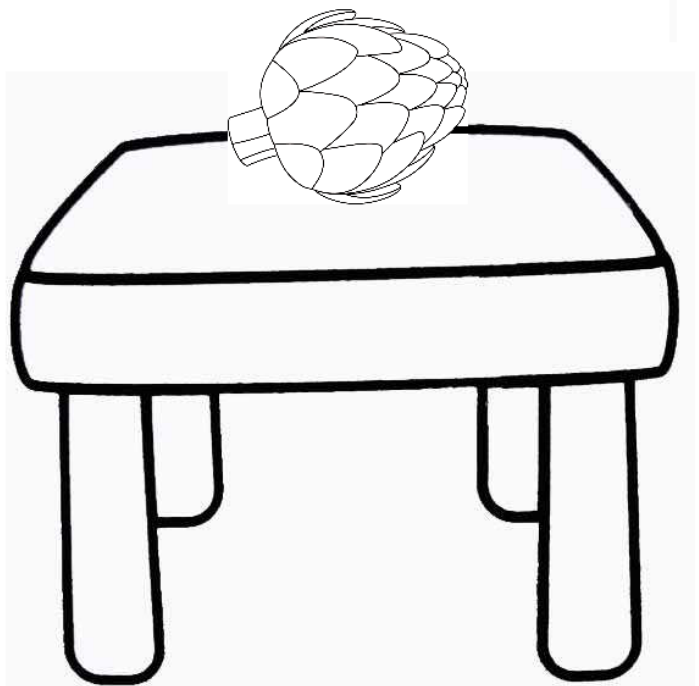
Ouvre le cœur d'un artichaut.

ôte : enlève • l'acier : le  
métal • luit : brille • un  
pan de son manteau : un  
côté de son manteau

TU PEUX T'INSPIRER DE  
CE DESSIN POUR FAIRE  
TON ILLUSTRATION DE  
POÉSIE. N'OUBLIE PAS DE  
LA COLORIER.



<http://boutdegomme.fr/>



## La clé des champs

On a perdu la clé des champs !

Les arbres, libres, se promènent,

Le chêne marche en trébuchant,

Le sapin boit à la fontaine.

Les buissons jouent à chat perché,

Les vaches dans les airs s'envalent,

La rivière monte au clocher

Et les collines cabriquent.

J'ai retrouvé la clé des champs

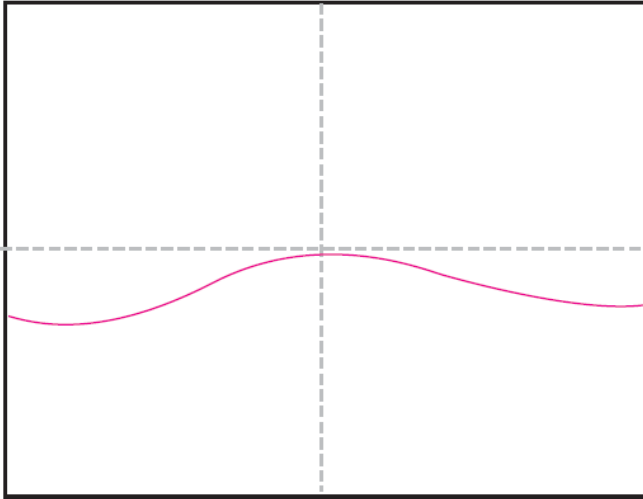
Volée par la pie qui jacasse.

Et ce soir au soleil couchant

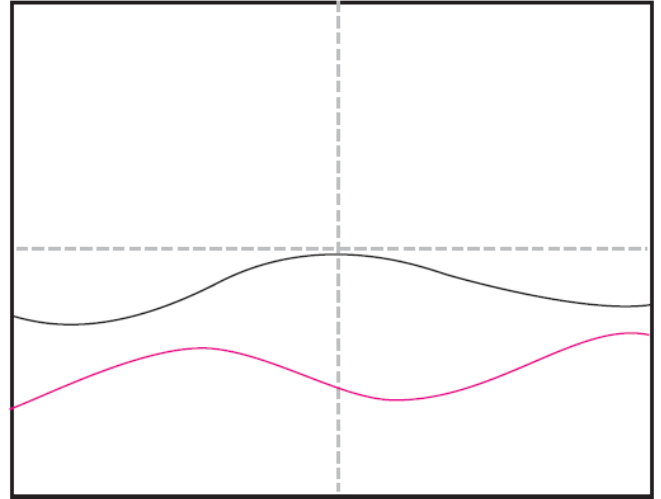
J'aurai tout remis à sa place.

Jacques Charpentreau

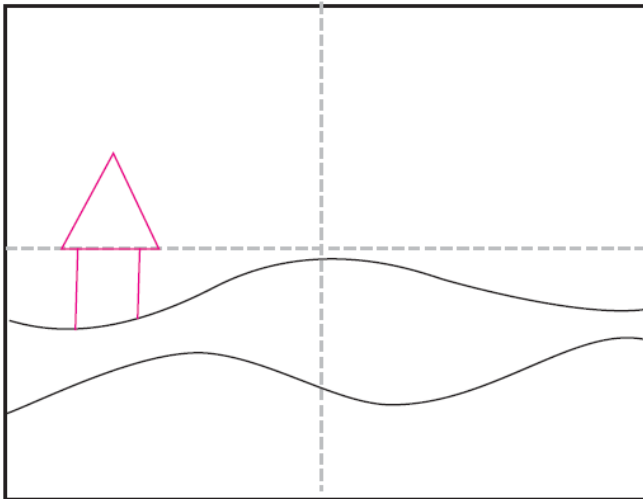
# Paysage Pop Art



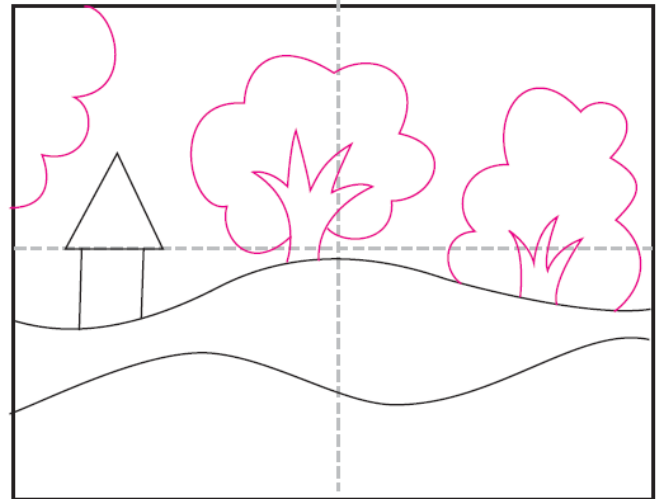
1. Tracer des lignes de guidage au crayon à papier.  
Tracer une ligne d'horizon ondulée.




2. Ajouter une autre ligne ondulée en-dessous.



3. Dessinez une petite maison sur la ligne d'horizon.



4. Ajouter des arbres autour de la maison.



5. Dessinez de grandes fleurs sur le fond de la page.



6. Ajouter des graphismes dans le ciel, les arbres et les collines,



## Les pommes de Lune

Entre Mars et Jupiter  
Flottait une banderole  
Messieurs Mesdames  
Faites des affaires  
Grande vente réclame  
De pommes de terre




Réclame : publicitaire

Un cosmonaute qui passait par là  
Fut tellement surpris qu'il s'arrêta  
Et voulut mettre pied sur terre

Mais pas de terre en ce coin-là  
Et de pommes de terre  
Pas l'ombre d'une

C'est une blague sans doute  
Dit-il en reprenant sa route  
Et à midi il se fit  
Un plat de pommes de lune





## La pluie

Luspendue à ses fils en chemise de nuit  
La pluie lit le journal au soleil de midi.

mélancolie : tristesse

Elle lit, et bientôt les nouvelles l'ennuient.

Quelle Terre à soucis! Que de mélancolie!

Et l'on croit qu'elle pleure alors qu'elle, la pluie,  
Ne cesse dans son cœur de rire à la folie!

- Si je tenais ici l'animal qui a dit:

"Existe comme la pluie", il verrait du pays!

En s'étirant, la pluie reprend le journal gris.

- Que dit la météo? "Aujourd'hui: de la pluie".

Alors elle soupire et s'en va dans Paris

Arroser les jardins, les chats et les souris.

POUR ILLUSTRER CETTE POÉSIE, TU PEUX T'INSPIRER DE L'ŒUVRE DE JP MORRIS  
« Peinture romantique de couple, silhouette sous parapluie sous la pluie. »



1. DESSINE DES TRAIS VERTICAUX AVEC DE LA PEINTURE JAUNE, VERTE, BLEUE FONCÉE, BLEUE CLAIR.
2. SUR UNE FEUILLE BLANCHE, DESSINE LES AMOUREUX ET LE PARAPLUIE. COLORIE-LES EN NOIR. DÉCOUPE-LES ET COLLE-LES SUR TES TRAIS DE PEINTURE.



J'ai mangé un œuf,  
Deux langues de bœuf,  
Trois rôts de mouton,  
Quatre gros jambons,  
Cinq rognons de veau,  
Six couples d'oiseaux,  
Sept immenses tartes,  
Huit filets de carpe,  
Neuf kilos de pain  
Et j'ai encore faim.  
Peut-être, ce soir,  
Vais-je encore devoir  
Manger mes deux mains  
Pour avoir enfin  
Le ventre bien plein.

rôts : rôtis • rognons : reins

VOICI LES ÉTAPES POUR DESSINER UN OGRE.



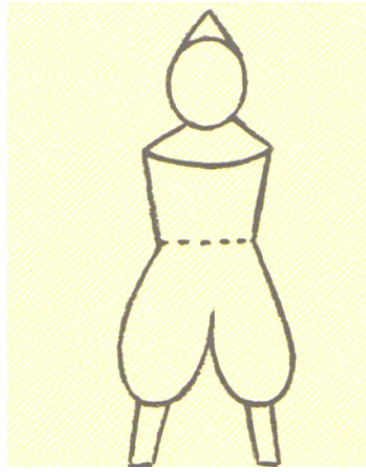



## Le petit clown blanc de la lune

Le petit clown blanc de la lune  
Joue du violon, bat du tambour,  
Jongle avec des noyaux de prune,  
Des diamants, des pommes d'amour,  
Dans la douce nuit de velours.

Le petit clown blanc de la lune  
Le balance au ciel en rêvant ;  
Par-dessus la mer et les dunes,  
Il se laisse bercer au vent  
Sur son grand trapèze volant.

Le petit clown blanc de la lune  
Me regarde au fond de la nuit  
Il console mes infortunes,  
Il me sourit, pâlit, et puis  
Le petit clown s'en va sans bruit.





## Le chagrin du dauphin

« J'aime la moule

Dit le dauphin

La moule dans son petit couffin

Je l'épouserai foi de marin

Loin de la houle

Un soir de juin »

« Roucoule, roucoule,

L'avre dauphin ! »


Réplique la moule d'un air hautain

« J'aime la houle

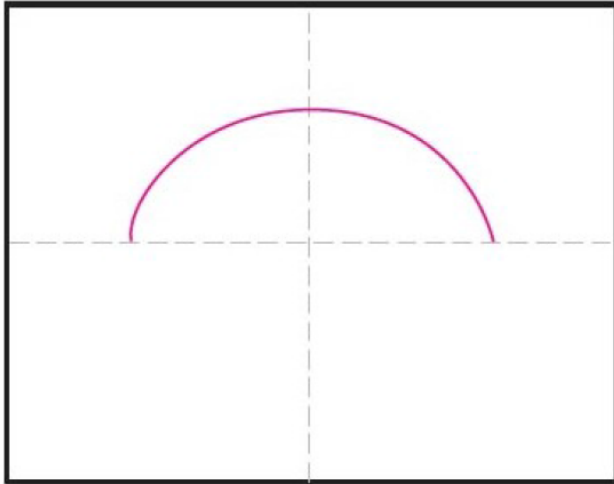
Et les florins

Je n'épouserai qu'un sieur requin ! »

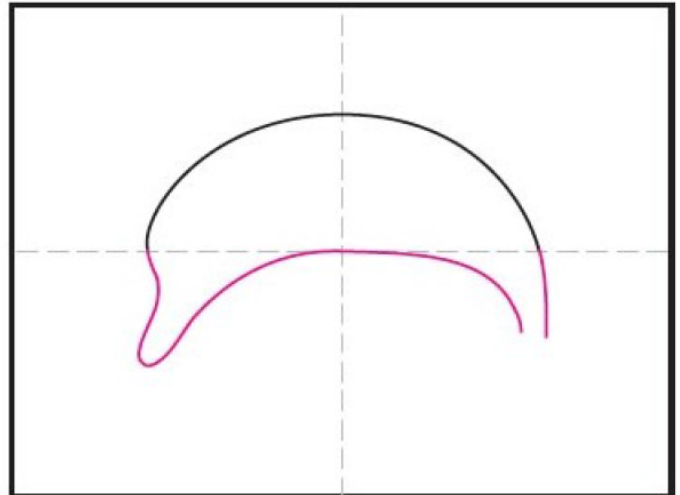
couffin : coussin • de la  
houle : des vagues • flo-  
rins : monnaie • sieur :  
 Monsieur



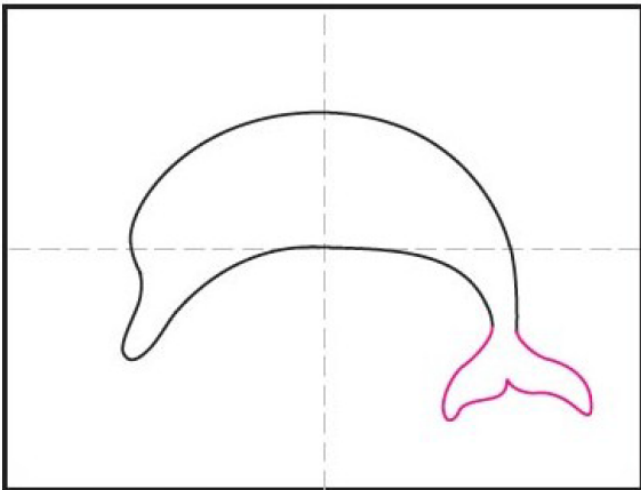
# Dauphin



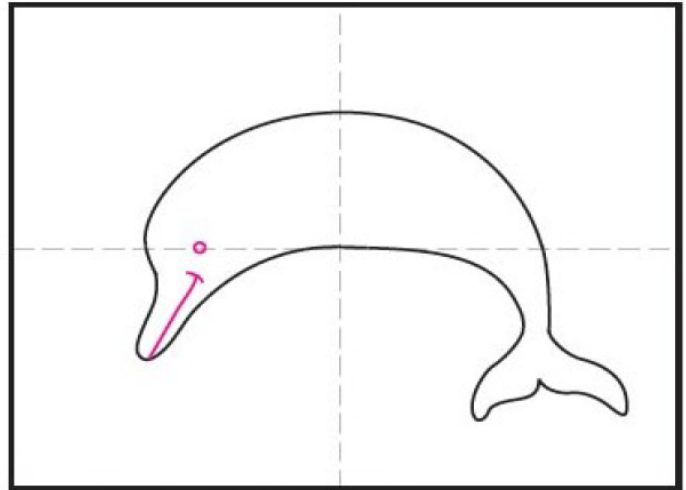
1. Tracer des lignes de guidage au crayon à papier. Dessiner un demi-cercle.



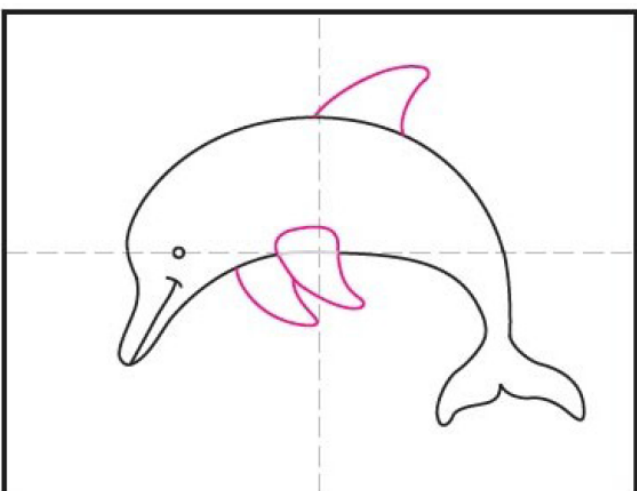
2. Ajouter le nez et la courbe du ventre.



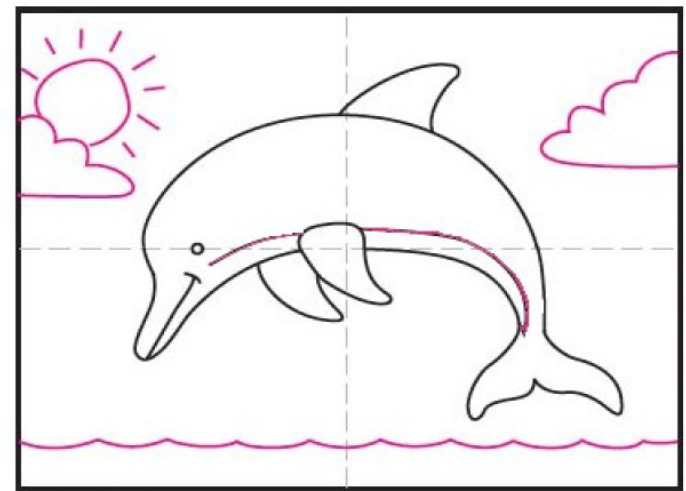
3. Dessiner la queue.



4. Ajouter la bouche et l'œil



5. Dessiner les nageoires.



6. Dessiner la ligne ventrale. Ajouter la mer, le soleil et les nuages.