

*A découper pour l'exercice de la page suivante.*

Catherine Allison . Piers Harper . Gründ

***BLANC***

***OURS***



**Objectif:** Repérer le titre, l'auteur et l'éditeur.

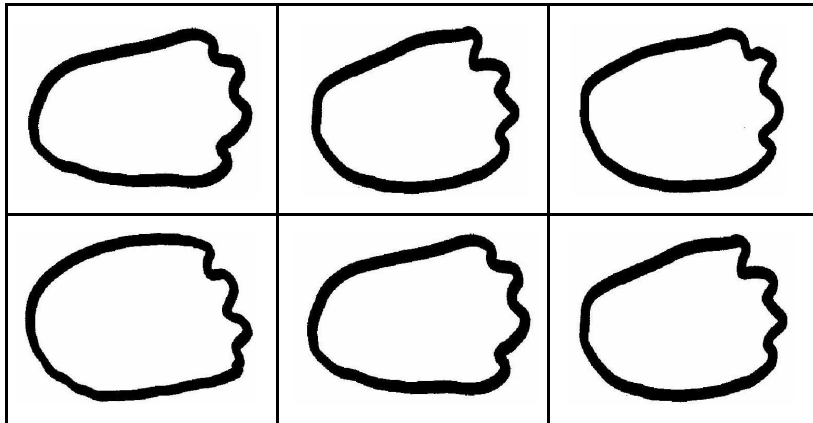
**Consigne:** Replace les étiquettes de la page précédente pour former la couverture du livre.

Date:

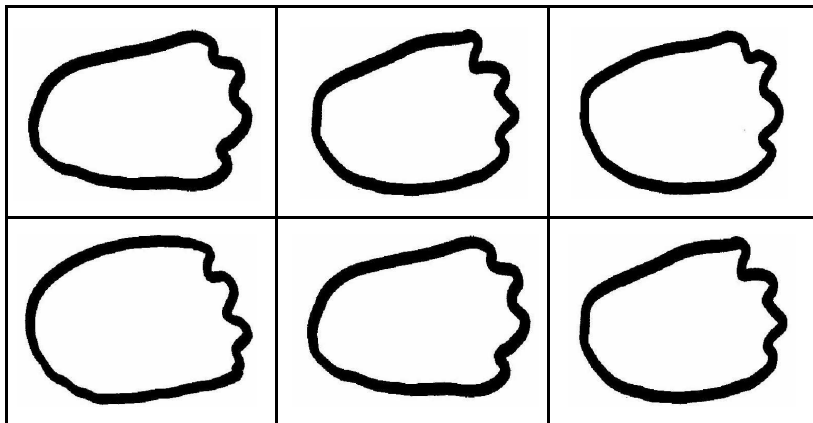
Prénom:

*A découper pour l'exercice de la page suivante.*

**OURS  
BLANC**



**OURS  
BLANC**



**Objectif: Mise en page.**

**Consigne: Replace les étiquettes de la page précédente pour former la première page de titre du livre.**

Date:

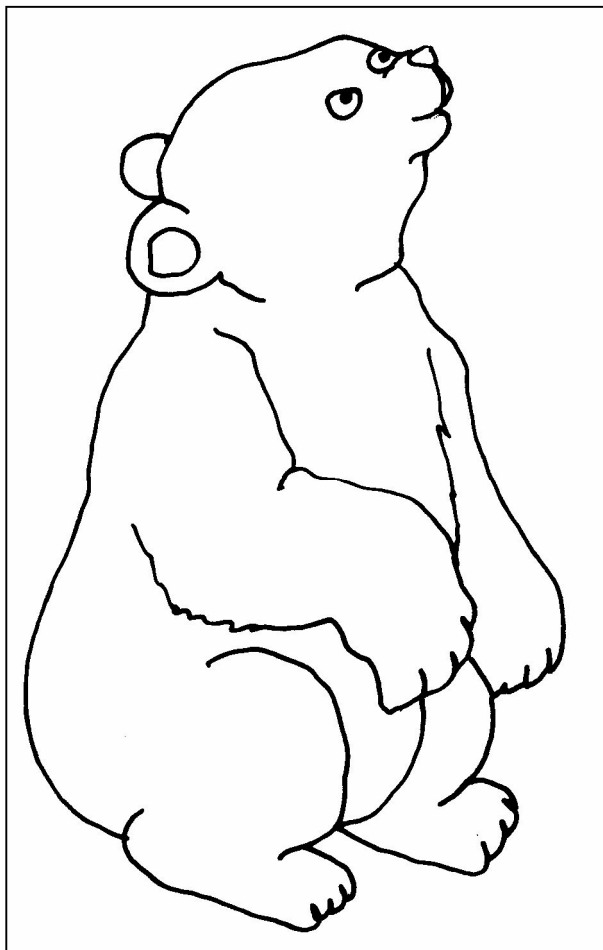
Prénom:

*A découper pour l'exercice de la page suivante.*

Texte original : Catherine Allison  
Illustrations : Piers Harper  
Adaptation française : Sophie Leger

# OURS BLANC

Gründ




**Objectif: Repérer le titre, l'auteur et l'éditeur.**

**Consigne: Replace les étiquettes de la page précédente pour former la page de titre du livre.**


Date:

Prénom:


Tableau à utiliser pour les trois exercices suivants.




OURS BLANC  
Ours Blanc  
*Ours Blanc*



MAMAN OURS  
Maman Ours  
*Maman Ours*



LE PHOQUE  
le phoque  
*le phoque*



LE RENNE  
le renne  
*le renne*

Objectif: Reconnaître globalement des mots.

Consigne: Colle les dessins des personnages de l'histoire dans la bonne case, en t'aidant du tableau.

**Date:**

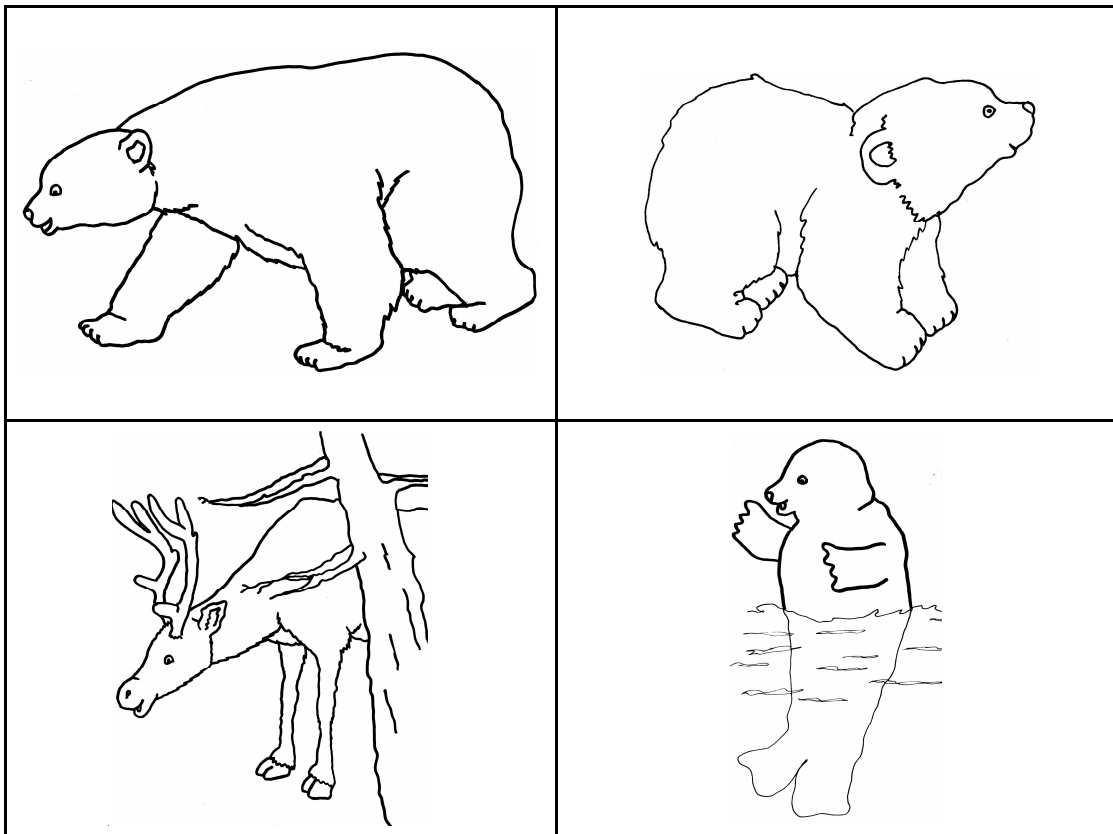
	LE RENNE le renne <i>le renne</i>
	OURS BLANC Ours Blanc <i>Ours Blanc</i>
	MAMAN OURS Maman Ours <i>Maman Ours</i>
	LE PHOQUE le phoque <i>le phoque</i>

**Prénom:**

*Les dessins sont à la page suivante.*



*Dessins à découper pour l'exercice précédent.*



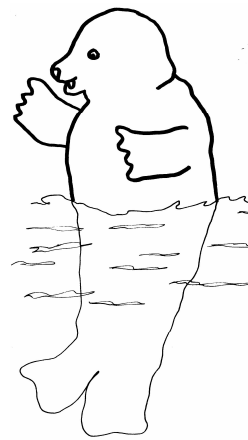



*Etiquettes à découper pour l'exercice suivant.*

<p>OURS BLANC Ours Blanc Ours Blanc</p>	<p>MAMAN OURS Maman Ours Maman Ours</p>
<p>LE PHOQUE le phoque le phoque</p>	<p>LE RENNE le renne le renne</p>

**Objectif:** Reconnaître globalement des mots.

**Consigne:** Colle les étiquettes sous les dessins correspondants.

Date:



Prénom:

*Les étiquettes sont à la page précédente.*

**Objectif:** Reconnaître globalement des mots.

**Consigne:** Colle les dessins des personnages de l'histoire et leur nom dans les cases du tableau .

Date:


Prénom:

PS / Objectif: Discrimination visuelle.

Consigne: Dans le premier tableau, colle les mots en dessous du modèle pour reconstituer le titre du livre.

**Date:**

OURS	BLANC

Consigne: Reconstitue le titre du livre en collant les deux mots dans la case vide suivant le modèle.

OURS BLANC	
---------------	--

**Prénom:**


*Les mots à découper sont à la page suivante.*



MS / Objectif: Discrimination visuelle.

Consigne: Reconstitue le titre du livre dans les trois écritures .  
Attention, ne mélange pas les différentes écritures.

**Date:**



**Prénom:**

*Les mots à découper sont à la page suivante.*

*Mots à découper pour l'exercice précédent.*

OURS	BLANC
Ours	Blanc
<i>Ours</i>	<i>Blanc</i>

---

OURS	BLANC
Ours	Blanc
<i>Ours</i>	<i>Blanc</i>

**MS / Objectif:** Associer les trois écritures d'un mot.

**Consigne:** Entoure tous les mots « Ours » que tu vois.

Date:

*Ours*

*Ours*

Lors

ROUE

*Ours*

OURS

Orage

Prénom:



**MS / Objectif:** Associer les trois écritures d'un mot.

**Consigne:** Entoure tous les mots « Blanc » que tu vois.

Date:

Blanc

BALCON

Blanc

Boule

Blond

BLANC

Prénom:

GS / Objectif: Associer les trois écritures d'un mot.

Consigne: Entoure tous les mots « Ours » en marron et « Blanc » en noir.  
Attention, deux intrus se sont glissés dans cette page.

Date:

Blanc

Ours

OURS

Blanc

Ourson

Ours

BLANC

Blanche

Prénom:

**PS / Objectif:** Discrimination visuelle.

**Consigne:** Observe bien le modèle, puis reconstitue les mots en collant une lettre dans chaque case.  
Attention à bien coller tes lettres dans le bon sens.

Date:

O	U	R	S

B	L	A	N	C

Prénom:

*Les lettres à découper sont à la page suivante.*

*Mots à découper en lettres pour l'exercice précédent.*

B	L	A	N	C
---	---	---	---	---

O	U	R	S
---	---	---	---

---

B	L	A	N	C
---	---	---	---	---

O	U	R	S
---	---	---	---

**MS / Objectif:** Discrimination visuelle.

**Consigne:** Observe bien le modèle, puis reconstitue les mots en collant une lettre dans chaque case.  
Attention à bien coller tes lettres de la bonne écriture.

Date:

O	U	R	S	B	L	A	N	C

O	u	r	s	B	l	a	n	c

Prénom:

*Les lettres à découper sont à la page suivante.*

Mots à découper en lettres pour l'exercice précédent.

O	U	R	S
O	u	r	s

B	L	A	N	C
B	l	a	n	c

O	U	R	S
O	u	r	s

B	L	A	N	C
B	l	a	n	c

O	U	R	S
O	u	r	s

B	L	A	N	C
B	l	a	n	c

O	U	R	S
O	u	r	s

B	L	A	N	C
B	l	a	n	c

O	U	R	S
O	u	r	s

B	L	A	N	C
B	l	a	n	c

O	U	R	S
O	u	r	s

B	L	A	N	C
B	l	a	n	c

**MS/ Objectif:** Reconnaître globalement des mots.

**Consigne:** Entoure dans chaque colonne les quatre mots identiques au modèle.

Date:

<u>OURS</u>	<u>PHOQUE</u>	<u>RENNE</u>
OURS	PHOTO	REINE
OURSON	PHOQUE	RENTE
OURSE	PHARE	RENNE
OURS	CHOQUE	NONNE
OURS	PHOQUE	RONDE
ROUE	PHOQUE	RENNE
OURS	CHAQUE	RENNE
ROND	PHOQUE	RENDU
ROUX	POCHE	RENNE

Prénom:

**GS / Objectif:** Reconnaître des mots dans un texte.


**Consigne:** Entoure les mots étudiés:

- Ours Blanc en rouge
- Maman Ours en jaune
- phoque en marron.

Date:

Dès que Maman Ours eut le dos tourné,  
Ours Blanc partit à l'aventure.  
Il aperçut l'océan bleu et scintillant.  
Soudain, Ours Blanc se retrouva nez à nez  
avec un phoque.

• Plonge, l'eau est délicieuse! cria le phoque.  
Ours Blanc se jeta à l'eau et les deux amis  
barbotèrent.



Prénom: