



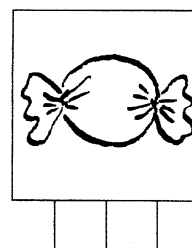



Prénom : date :



1 Colorie quand tu entends le son.



2 Colorie les cases des syllabes quand tu entends le son.



3 Relie les mots qui ont la même syllabe



l on •

m on •

r on •

- un nombre
- une montre
- tomber
- un bouchon
- un boulon
- un potiron

4 Colorie tous les **on** et les **om** en rouge.



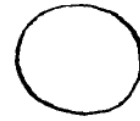
am	an	ou	au	am	om	on	on	on	ou	au	am	ou	au	am
ou	au	am	ow	on	ou	an	om	am	vo	no	mo	ou	au	am
ou	au	am	on	on	om	on	on	mo	ou	ow	en	on	om	no
ov	am	om	om	ou	ou	aw	am	om	mo	no	on	om	ou	au
ou	on		ow	on	ou	au	aw	ou	on	om	on	on	on	ou
ow	om	ou	ou	on	ou	au	am	ou	on	ou	on	om	ou	au
an	am	on	om	ou	au	am	ou	on	ma	ow	ou	om	on	ou
ou	au	am	on	ou	au	am	om	ow	am	ou	au	am	ou	au
ou	au	am	ou	om	on	om	ou	au	am	vo	no	mo	vo	no

5 Copie les mots à la bonne place dans le tableau.



	on	om
m
r
n
t

23 7
15 8 4



des nombres

un rond



le monde

il tombe

6 Complète les mots avec la bonne syllabe.



	mon	mau
	latagne	

	trou	trom
	lapette	

	chau	chon
	un co.....	

	ton	tau
	un mou.....	

	rau	ron
	unede	

	lau	lon
	un me.....	

7 Relie les syllabes entre elles puis au dessin.



cha • • de •

mon • • son •

mai • • ton •



8 Production d'écrit




Ecris ce que tu vois

.....

.....

.....

.....



Recopie ce qui est écrit au tableau

.....

.....

.....

.....