

Ton prénom : \_\_\_\_\_

L'eau

L'eau




Image : <http://ekladata.com/vt9q7DUvxbbWYqpnLiNhzmQfjvQ.png>

Ton prénom : \_\_\_\_\_

L'eau

# L'eau par mes sens

**Le toucher** : entoure les mots qui expriment ce que tu as ressenti durant cette expérience.

froid

sec

chaud

mouillé

des frissons

humide

doux

rugueux

**Le goût** : pour chaque boisson, remplis le tableau. Puis classe-les selon ta préférence de la meilleure à la moins bonne.

	Couleur	Goût agréable	Goût désagréable	Ce que j'ai bu
Boisson A				
Boisson B				
Boisson C				


Mon classement :

Ton prénom : \_\_\_\_\_

L'eau

**L'ouïe** : dessine une chose que tu as entendu.



**Ce que j'ai apprécié durant ces ateliers :**

---

---

---

---

**Ce que je n'ai pas apprécié durant ces ateliers :**

---

---

---

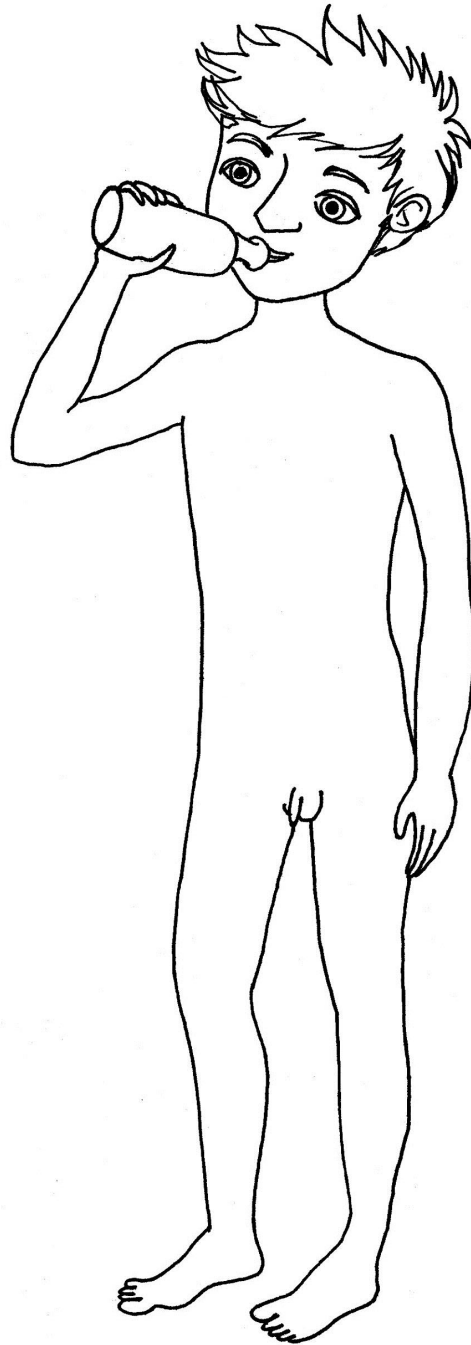
---

Ton prénom : \_\_\_\_\_

L'eau

# L'eau dans mon corps

Dessine le trajet de l'eau dans ton corps comme tu te l'imagines.



Maria Stalder © 2014

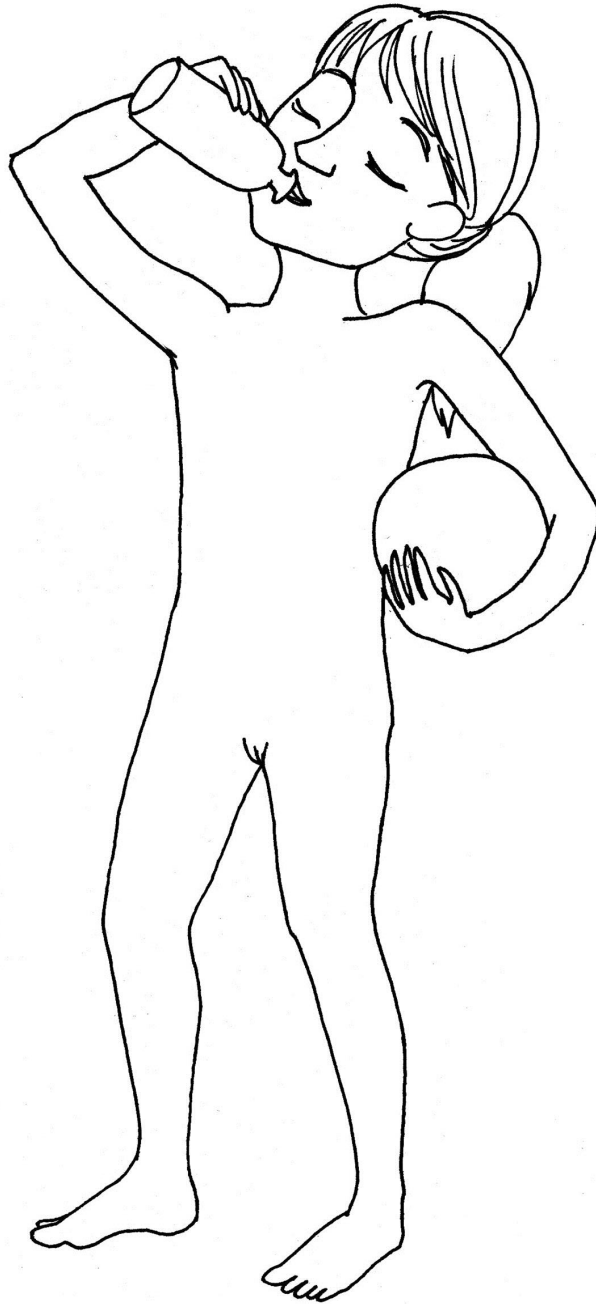


Ton prénom : \_\_\_\_\_

L'eau

# L'eau dans mon corps

Dessine le trajet de l'eau dans ton corps comme tu te l'imagines.

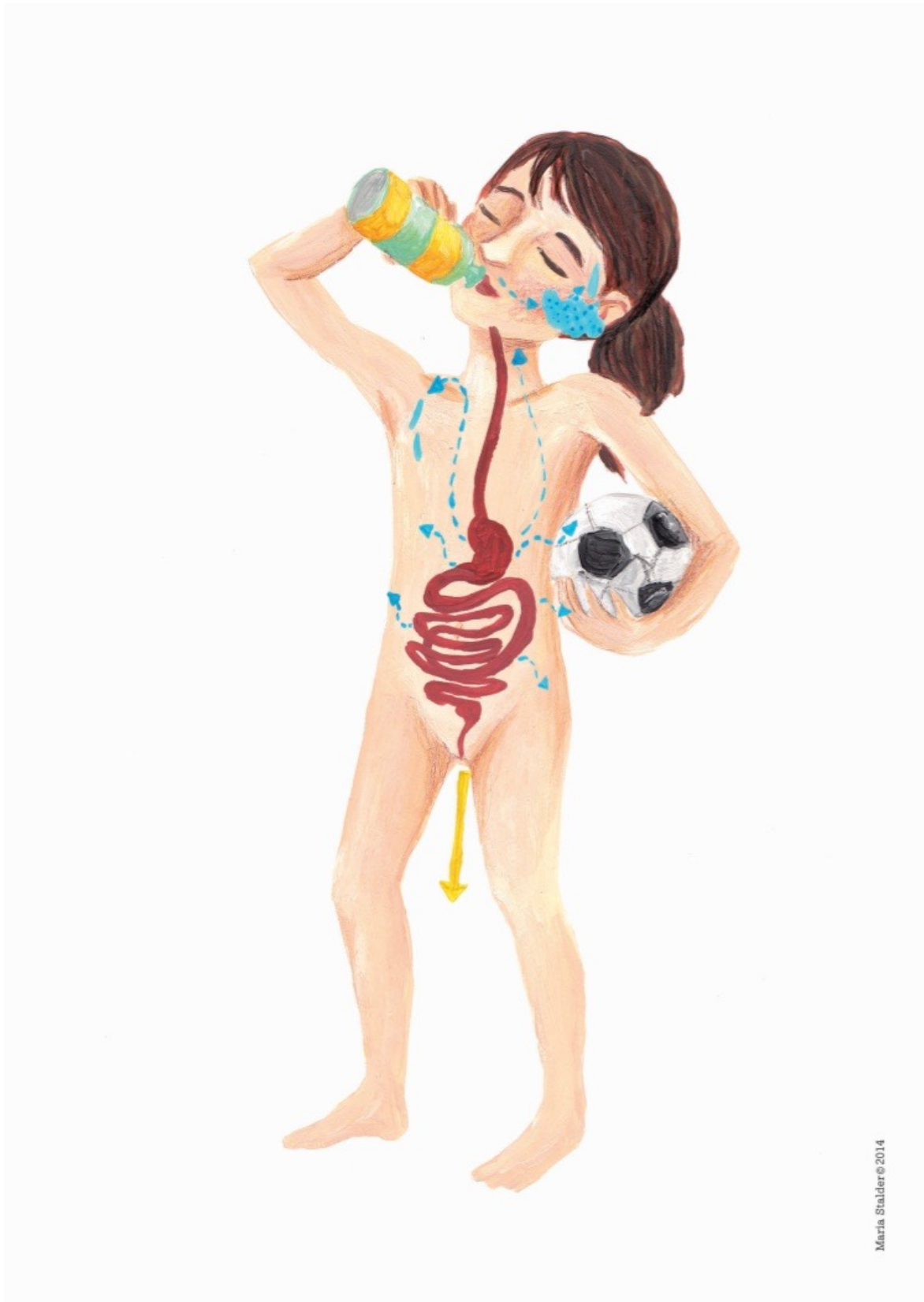


Maria Stalder © 2014

Ton prénom : \_\_\_\_\_

L'eau

Voilà ce qui se passe dans ton corps quand tu bois de l'eau.



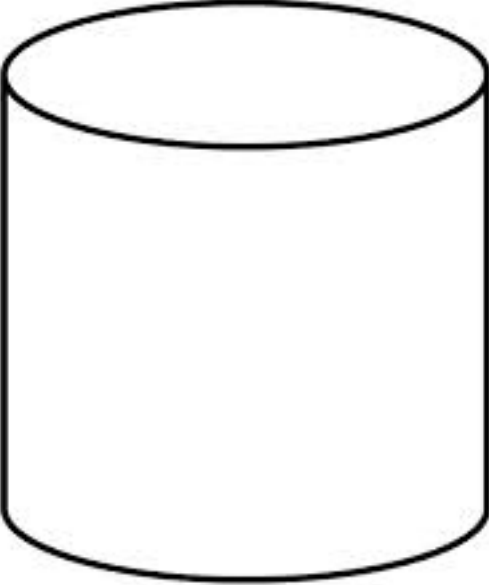
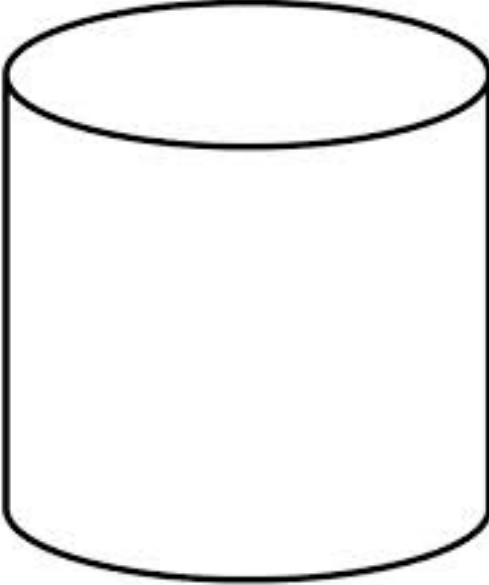
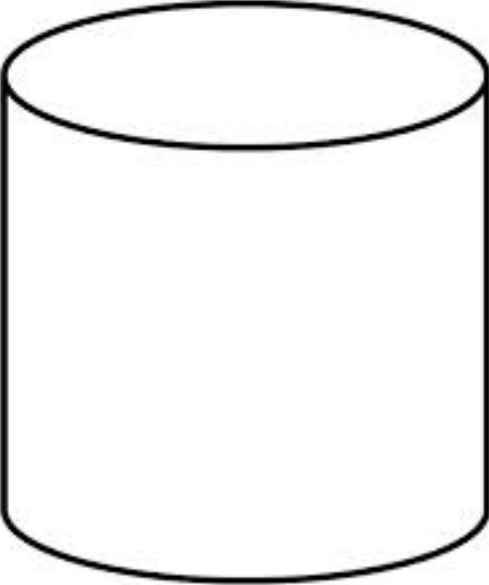
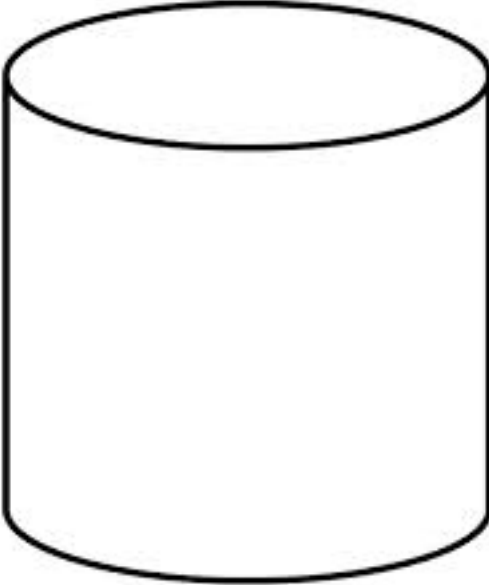
María Stalder © 2014

Ton prénom : \_\_\_\_\_

L'eau

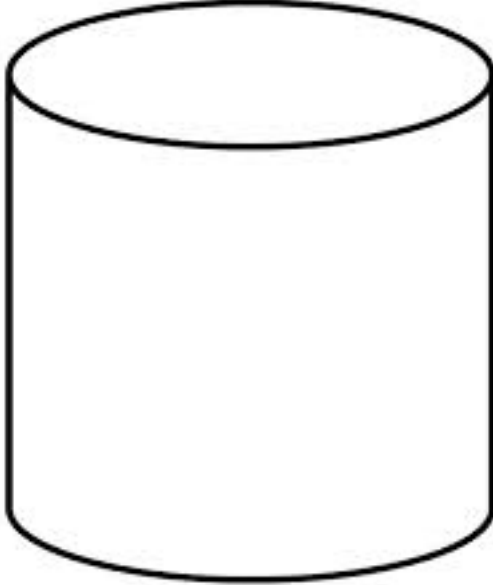
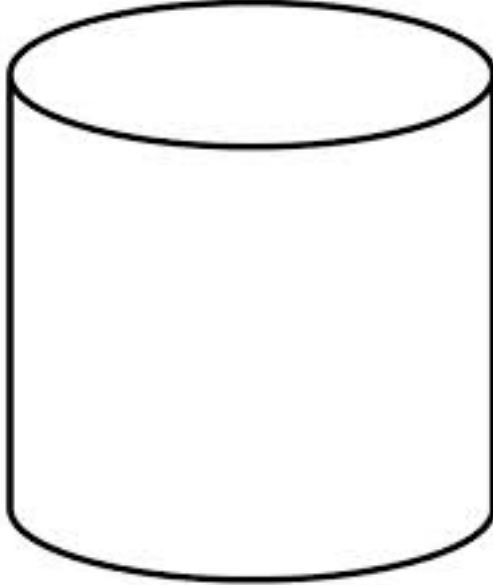
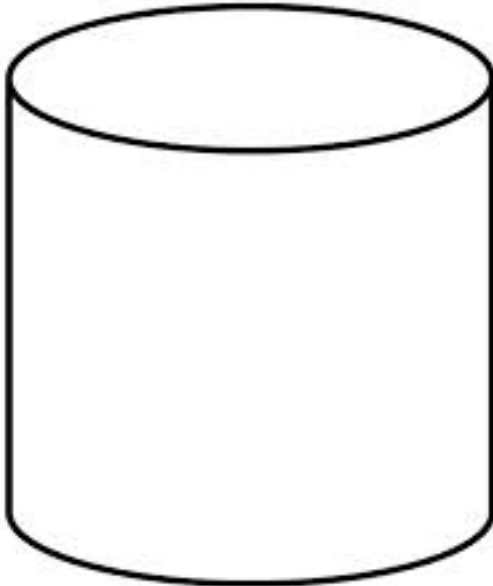
# Les états de l'eau

Expérience 1 : Ce matin, nous avons mis des glaçons dans un gobelet. Dessine ce que tu observes dans le gobelet aux différents moments.

Avant la récréation	Avant la pause de midi
	
Après la pause de midi	En fin d'après-midi
	

Ton prénom : \_\_\_\_\_

L'eau

Après 3 jours	Après 5 jours
	
Après 1 semaine	En conclusion
	<hr/> <hr/> <hr/> <hr/> <hr/> <hr/> <hr/> <hr/>



Ton prénom : \_\_\_\_\_

L'eau

Expérience 2 : Nous observons une casserole remplie d'eau qui chauffe sur une plaque. Que remarquons-nous ?

---

---

---

---

---

Expérience 3 : Nous avons mélanger divers éléments à de l'eau. Classe les éléments dans le tableau.

Se mélange facilement à l'eau	Se mélange difficilement à l'eau	Flotte sur l'eau ou coule au fond de l'eau

Ton prénom : \_\_\_\_\_

L'eau



Ton prénom : \_\_\_\_\_

L'eau

Expérience 4 : Nous avons mis dans l'eau divers éléments. Entoure en bleu ceux qui flottent et en rouge ceux qui coulent.



Ton prénom : \_\_\_\_\_

L'eau

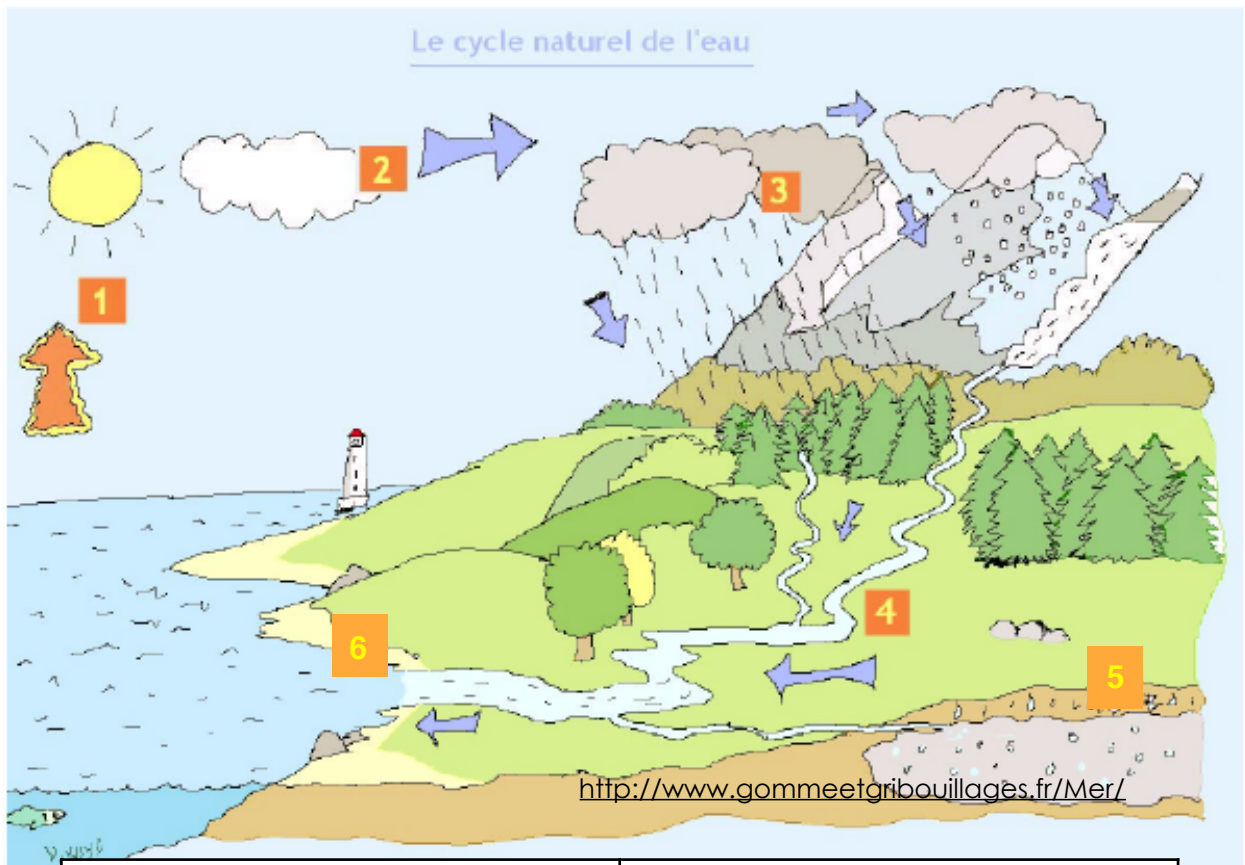
Comment l'eau arrive-t-elle à la  
source ?

Termine le dessin afin de montrer comment l'eau arrive à la source  
selon toi.



# Le cycle de l'eau

Observe le dessin et lit les étiquettes. Note à côté des textes le numéro du dessin correspondant.



○	<p>Les nuages s'accroissent sur les reliefs et les gouttes d'eau retombent sous forme de pluie, de neige ou de grêle, ce sont <b>les précipitations</b>.</p>	<p>L'eau ruisselle à la surface de la terre et forme les <b>ruisseaux et les rivières</b>.</p>	○
○	<p>Les rivières se jettent dans des lacs ou des fleuves qui eux se jettent dans <b>la mer</b>. Et le cycle recommence.</p>	<p>La chaleur du soleil transforme l'eau en vapeur d'eau, un gaz invisible, c'est l'<b>évaporation</b>.</p>	○
○	<p>L'eau <b>s'infiltr</b>e dans le sol et forme <b>la nappe phréatique</b>.</p>	<p>La vapeur d'eau se transforme en minuscules gouttes d'eau (la <b>condensation</b>) qui forment les nuages.</p>	○

Ton prénom : \_\_\_\_\_


L'eau

# L'eau à la maison

Remplis les cases à côté des images et trouve le mot caché.

FAIRE LA

--	--	--	--	--	--	--	--	--	--



--	--	--	--	--	--	--	--


FAIRE LA

--	--	--	--	--	--	--



LAVER LA

--	--	--	--	--	--	--



--	--	--	--	--	--

SE LAVER LE

--	--	--	--	--	--	--



Monica V. Keusch



PRENDRE

--	--	--	--

--	--	--	--	--	--	--

① FAIRE LA

--	--	--	--	--	--	--











Ton prénom : \_\_\_\_\_

L'eau

# Économiser l'eau

Encadre en bleu l'image où l'on utilise le moins d'eau.



Daniela Riečan

Ton prénom : \_\_\_\_\_

L'eau

# eau potable et eaux usées

Colorie en bleu les tuyaux d'eau potable et en brun, les tuyaux des eaux usées...

