


L'addition posée sans retenue



→ Je place bien les **unités** sous les **unités**, les **dizaines** sous les **dizaines**.


Exemple :

$25 + 32$

→ Je commence toujours par ajouter les _____ en premier, puis les dizaines...

→ Je ne peux mettre qu'**un** chiffre par colonne.

L'addition posée sans retenue



→ Je place bien les **unités** sous les **unités**, les **dizaines** sous les **dizaines**.


Exemple :

$25 + 32$

→ Je commence toujours par ajouter les _____ en premier, puis les dizaines...

→ Je ne peux mettre qu'**un** chiffre par colonne.

L'addition posée avec retenue



→ Je place bien mon addition.


Exemple :

$45 + 38$

→ Je commence toujours par unités.

→ Comme je ne peux mettre qu'un chiffre par colonne quand j'obtiens un nombre plus grand que 10, je range les unités sous les unités, et la dizaine avec les autres dizaines.

L'addition posée avec retenue



→ Je place bien mon addition.

Exemple :

$45 + 38$

→ Je commence toujours par unités.

→ Comme je ne peux mettre qu'un chiffre par colonne quand j'obtiens un nombre plus grand que 10, je range les unités sous les unités, et la dizaine avec les autres dizaines.