






















SÉCURITÉ ROUTIÈRE


Les panneaux de signalisation

Ils associent des formes, des couleurs et des symboles.

Le triangle  ATTENTION	 Danger	 Passage pour piétons
	 Danger temporaire	 attention travaux
Le rond  PRESCRIPTION (ordre)	 Obligation	 direction obligatoire
	 Interdiction	 Interdit aux piétons
Le rectangle le carré la flèche    INDICATION	 Indication  Confort  Nom de la ville  Direction	 parking  Accessibilité aux personnes en fauteuil  MARSEILLE  VISITEURS

La quasi-totalité des panneaux utilisent ces formes mais il existe quelques exceptions :

L'octogone (8 cotés)  = arrêt obligatoire

et le losange  = route prioritaire