





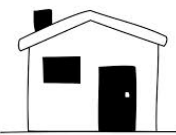

















Corrigé

1. Entoure les images si tu entends [i].

					
tigre	lapin	écureuil	éléphant	papillon	radis
					
maison	ciseaux	saucisse	parapluie	soleil	stylo













2. Coche la syllabe orale qui contient le son [i].

							
<input type="checkbox"/>	<input checked="" type="checkbox"/>	<input type="checkbox"/>	<input checked="" type="checkbox"/>	<input type="checkbox"/>	<input checked="" type="checkbox"/>	<input type="checkbox"/>	<input checked="" type="checkbox"/>

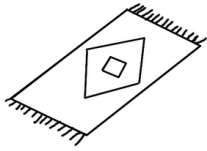
3. Entoure toutes les lettres i ou y.

tipi radis girafe pirate
souris **DOMINOS** TAPIS
parapluie LIT stylo

4. Relis les images à la bonne étiquette.

5. Ajoute les a et les i dans les mots.



un tapis



un papillon



une limace



une girafe



un pirate



une valise

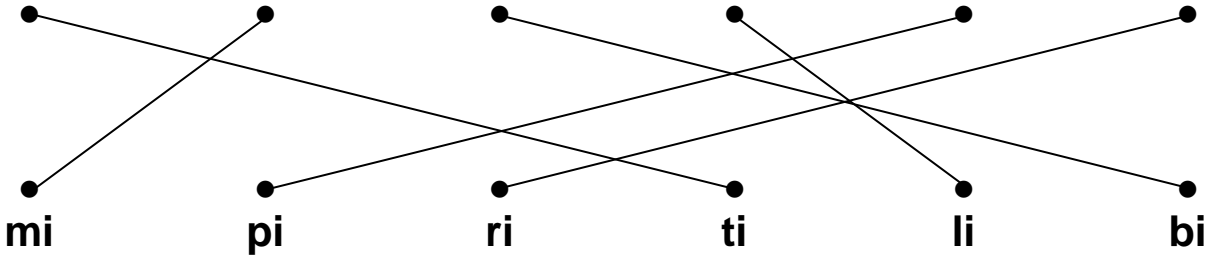


un radis



un parapluie

6. Relie chaque image à la syllabe qu'elle contient.



7. Complète les mots avec les syllabes qui manquent.

pi ri ci di li ti bi my



un lit



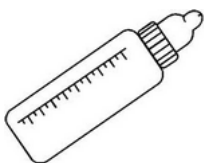
une pile



un crocodile



des cerises



un biberon



une mygale



une saucisse



un tipi