

Le voyage du 3 octobre

1^{ère} partie Etobon


Nous sommes partis en bus depuis l'école du centre pour aller à Etobon. En s'y rendant nous sommes passés devant le lieu de l'accident du général Diego Brosset. Nous sommes arrivés à Etobon, nous avons fait la première cérémonie, le maître nous a expliqué ce qui s'était passé dans le village, deux de mes camarades ont déposé la gerbe, ensuite nous avons fait une minute de silence puis nous avons chanté la Marseillaise. Le maître nous a laissé regarder les croix aux murs, en les regardant nous avons constaté qu'il y avait plusieurs mêmes noms de famille et parfois les mêmes hommes d'une famille. Nous avons repris le bus pour nous rendre au temple de Chenebier.

2^{ème} partie Chenebier

Là, nous avons fait notre deuxième cérémonie. Les Allemands ont réuni quarante hommes du village d'Etobon, ils les ont fusillés contre le mur du temple par groupes de dix. Ensuite nous sommes partis pour Rougemont.

3^{ème} partie Rougemont dans le Doubs

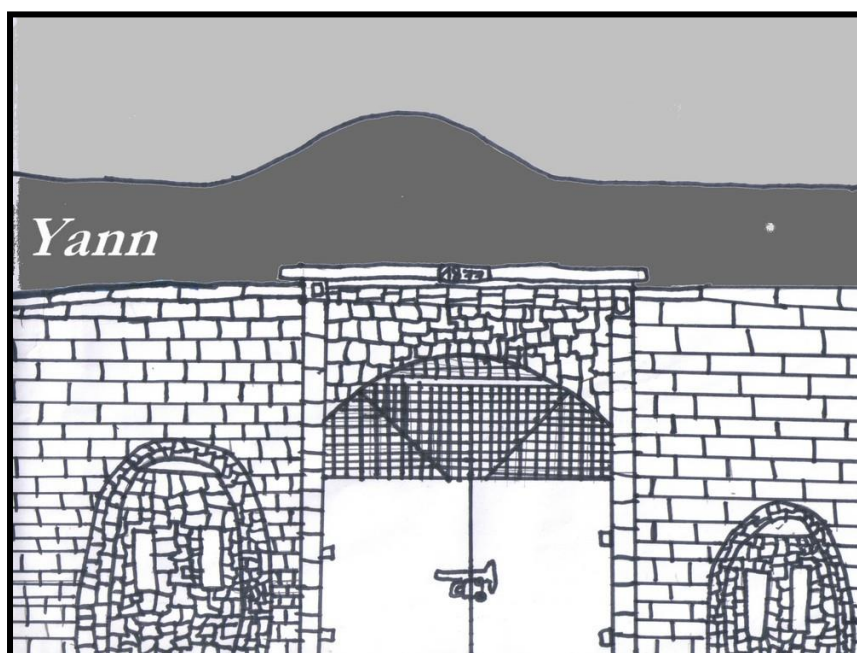
Après un trajet d'une heure en bus, nous sommes arrivés à Rougemont au cimetière où est enterré le Général Brosset. Là, nous avons fait la troisième cérémonie au pied de la tombe du Général Brosset qui dirigeait la 1^{ère} Division Française Libre. Le maître nous a laissés une vingtaine de minutes déambuler dans le cimetière qui fait quatre hectares, il y a des tombes musulmanes, juives, et des tombes chrétiennes. Nous aurions pu trouver des ancêtres mais apparemment ce n'était pas le cas mais cela c'était déjà produit avec d'anciens élèves du CM2.



4^{ème} partie le fort du Mont-Bart

Nous sommes repartis de Rougemont pour nous rendre au fort du Mont-Bart qui se situe à Montbéliard. Nous sommes descendus des bus, nous avons pris nos sacs pour casse-croûter car nous avons faim. Ensuite nous avons fait la visite du fort avec un guide, la visite a duré environ deux heures. Celui qui a construit le fort s'appelait Raymond Séré de Rivière, il en a fait construire 160 puis 254 batteries entre 1873 et 1885. Ce fort a été construit environ sur quatre ans, (début de la construction 1873 et il a été achevé en 1877) c'est pourquoi il y a gravé cette date au dessus du porche d'entrée. La guide a commencé sa visite par les cuisines, elle nous a dit que le Général Séré de Rivière voulait que ses soldats mangent bien. Ils mangeaient de la soupe de légumes, du pain, du poisson, des biscuits. Pour boire et se laver, ils récupéraient l'eau par un système de gouttières qui ensuite était filtrée par des cailloux pour finir dans une citerne souterraine. Les soldats dormaient à vingt huit par chambre, ils mangeaient dans leurs chambre, certains soldats allaient faire le pain dans un énorme four en pierre, il y avait deux sortes de combustibles : le bois et le charbon. Nous avons vu la poudrière, les casemates, la chambre des lampes, les meurtrières, le poste de télégraphie optique... Une association a racheté le fort et par l'intermédiaire de différentes manifestations ils peuvent le rénover et c'est un sculpteur de pierre qui le rénove.

Au sommet du fort nous avons une vue à 360° degrés, on peut voir l'Allemagne, Montbéliard, le Doubs, les Alpes, la voie ferrée, le canal, l'autoroute, les montagnes des Vosges et les montagnes du Jura.



5^{ème} partie Magny Danigon

Nous revoilà partis dans le bus pour nous rendre à Magny Danigon. Nous sommes arrivés devant le cimetière des maquisards, il y avait une statue d'un maquisard couché au sol avec une mitrailleuse à la main. Les maquisards étaient installés dans la forêt du Chérimont pour arrêter les convois allemands. Nous avons fait la 4^{ème} cérémonie. Les Maquisards s'étaient cachés dans une grange

près du puits Arthur. Ils ont vu les Allemands arriver, ils sont partis dans la forêt mais les Allemands les ont entendus et ça a été la course poursuite. Ils les ont capturés et fusillés contre le mur du cimetière. Nous sommes de retour à l'école, les parents nous attendaient déjà.

Yann Lavernaux

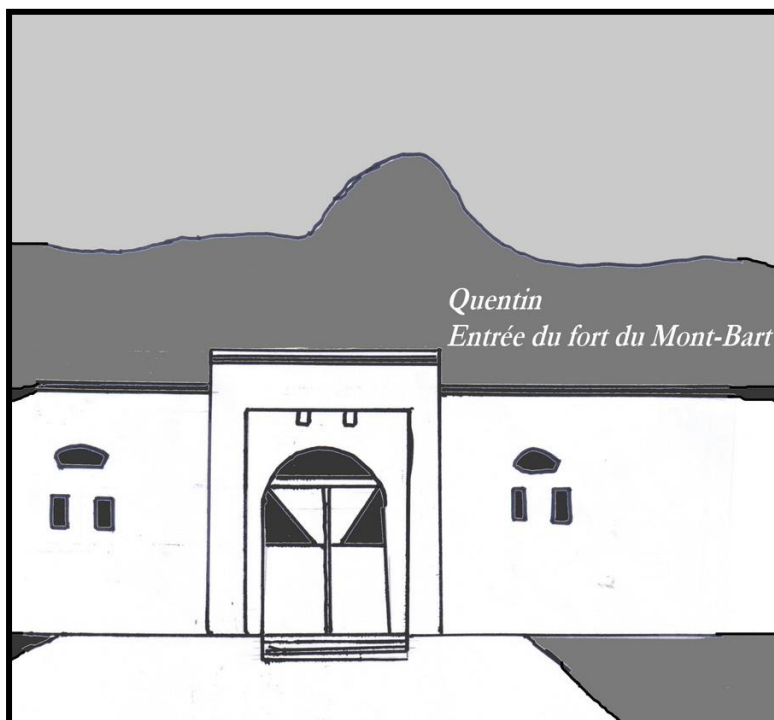
Sortie mémoire

Le 3 octobre 2014, nous sommes partis en sortie mémoire. Nous nous sommes rendus au monument d'Etobon puis au temple de Chenebier devant le mur où les villageois ont été fusillés. Ensuite, nous sommes allés à un monument de Chenebier, puis au cimetière où le général Diego Brosset (Général de la 1^{ère} DFL) est enterré. Le soir, nous sommes allés devant le cimetière de Magny Danigon. Nous avons chanté la Marseillaise quatre fois et fait quatre minutes de silence.

Le fort du Mont-Bart

En début d'après midi, nous sommes allés manger devant le fort. Entrés dans le fort, nous avons vu un canon. Après être passés devant les cuisines, nous sommes rentrés dans la rue principale. Nous avons traversé une chambre où dormaient 28 soldats puis nous sommes arrivés au four à pain. Nous sommes passés dans la chambre des lampes pour arriver à la poudrière. Nous sommes montés pour aller voir la casemate Mougin où le canon tirait jusqu'à 9km. Nous sommes passés devant les abris sous traverse. Après avoir visité la caponnière, nous sommes allés voir le télégraphe optique qu'on utilisait pour communiquer avec des autres forts. Nous avons fini la visite au Belvédère.

Quentin Mathey



LA SORTIE DU 3 OCTOBRE

Le vendredi 3 octobre, nous sommes allés en sortie avec l'école du centre de Champagney.

Nous avons pris le bus à 8h40. Nous avons été à une cérémonie à Etobon où nous avons rendu hommage aux jeunes civils fusillés durant la guerre. Il y avait un monsieur qui a parlé de la guerre. Nous avons chanté la Marseillaise. Après, nous nous sommes rendus à Chenebier pour rendre hommage aux hommes fusillés. À nouveau nous avons chanté la Marseillaise.

Ensuite, nous avons visité le cimetière de Rougemont, là où est enterré le Général Brosset. Il y avait deux côtés, un pour enterrer les chrétiens et l'autre pour les musulmans.

Alors nous avons été à côté de Montbéliard devant le château du Mont-Bart et nous avons fait une pause pour déjeuner. Après ce repas, nous avons visité le château du Mont-Bart. Nous avons pu voir comment les soldats vivaient pendant la guerre. Il y avait des armes et des canons à obus. Il y avait plein de pièces différentes à visiter : chambres des soldats, salle des lumières, cuisines, salle des poudres pour les obus ... C'était bien !

Puis nous sommes repartis pour aller à une dernière cérémonie dans le cimetière de Magny Danigon pour rendre hommage aux jeunes maquisards où nous avons chanté une dernière fois la Marseillaise.

Dans tous les cimetières nous avons déposé des gerbes de fleurs avec un drapeau bleu blanc rouge et nous avons fait une minute de silence pour cet hommage à des personnes mortes au combat. Le maître nous a raconté une histoire de guerre différente à chaque endroit.

A 18 h, nous sommes rentrés dans nos familles à Champagney, bien fatigués de notre belle journée.

Samy Guler

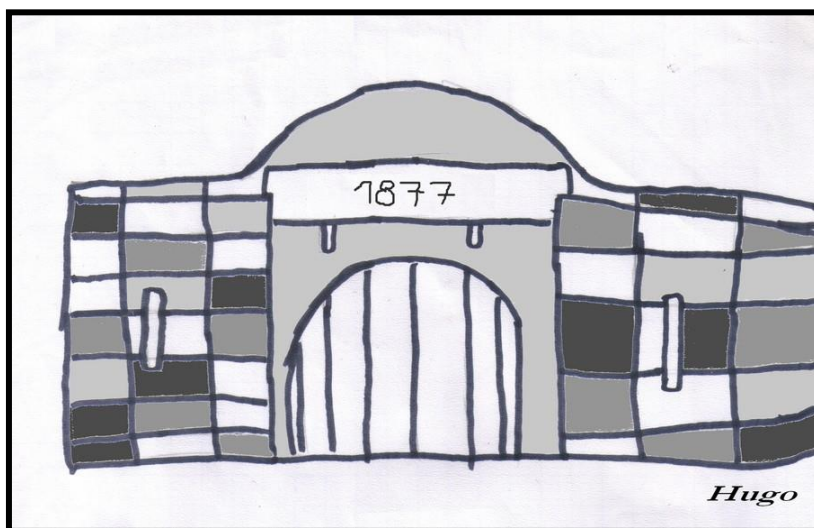
Le Fort du Mont-Bart

Le fort du Mont-Bart est un fort de l'est de la France construit entre 1874 et 1877. Cet ouvrage fut l'une des fortifications de Séré de Rivière.

Dans le fort nous avons visité le casernement (la rue, la boulangerie, le four à pain qui fonctionne toujours au charbon ou au bois), le magasin caverne, le magasin à poudre et à cartouches. Il y a un éclairage particulier avec des lampes

à huile déposées en triangle à l'extérieur du magasin derrière une vitre épaisse, ces lampes sont accessibles par la chambre des lampes. En 1882 le commandant Mougin met au point son prototype de casemate cuirassée.

Le fort pouvait communiquer avec plusieurs autres forts par signaux optiques (avec le fort du Mont-Vaudois, le fort de la Dame Blanche, le fort de Lachaux). Il pouvait accueillir 700 hommes dans la garnison.




Hugo Fourcaudot

La sortie du 3 octobre

Le 3 octobre 2014, lors d'une sortie scolaire nous avons visité trois cimetières. Le premier fut le cimetière d'Etobon, le deuxième celui de Rougemont. Là, nous avons chanté la Marseillaise (autrefois appelée « Chant de guerre ») après avoir déposé une gerbe de fleurs colorées au pied du monument aux morts.


Après la prise de notre repas au pied du fort du Mont-Bart à Bavans, nous avons visité celui-ci.



Construit en 1877 par le général Séré de Rivière pour la France après la guerre de 1870. Son entrée se fait par une grande et large porte et regroupe en son centre le casernement. Nous avons fini notre journée par une cérémonie au cimetière de Magny Danigon.

Méline Wittmer

Une Journée intéressante



Le vendredi 3 octobre je suis partie en bus avec tous les CM2. En premier nous sommes allés au cimetière des fusillés à Etobon. Nous avons déposé une gerbe et chanté la Marseillaise.

Ensuite nous sommes allés au cimetière de Rougemont où se trouve la tombe du général Diego Brosset qui est mort à Champagny le 20 novembre 1944. Après

nous sommes allés au Fort du Mont-Bart. Nous avons mangé là-bas et ensuite nous avons visité le fort. En dernier, nous sommes allés voir le monument des fusillés à Magny Danigon. C'était une journée intéressante et nous avons eu de la chance car il faisait beau.


Lou Anne Sigust

Nous sommes allés au cimetière d'Etobon où nous avons rendu hommage aux fusillés puis à Chenebier aussi. Nous avons mangé et on a été dans le fort. La dame, dans le fort, nous a expliqué où on prenait de l'eau. Puis nous sommes allés dans la chambre des soldats, dans la poudrière, dans la pièce où l'on fait le pain. Nous sommes allés voir un canon. Nous sommes retournés dans le bus et sommes allés à Magny Danigon. Nous avons vu une statue qui représente un soldat mort. Au cimetière de Rougemont nous avons pu chercher si nous avions des ancêtres.

Noémie Bigey

Le fort du Mont-Bart


Le vendredi 3 octobre nous, les CM1 et CM2, sommes allés au fort du Mont-Bart dans le Doubs (25). Nous avons commencé par nous diviser en trois groupes. Notre groupe, le premier, avons visité les écuries car ce fort date de 1877. Après nous avons vu la salle où ils mangeaient du pain, du poisson, des biscuits, de la soupe de légumes. Pour avoir de l'eau on ne pouvait pas creuser de puits car l'eau était trop profonde et la roche trop dure. Donc ils ont construit des citernes souterraines. S'ils allaient à la rivière, ils pouvaient se faire tuer par les Allemands donc ils récupéraient l'eau de pluie. Puis nous avons visité un genre de petit village souterrain. 700 soldats pouvaient y vivre. Ce fort a deux niveaux : le souterrain et les plates-formes qui se situent au-dessus du fort. Dans chaque chambre il y avait sept lits pour quatre personnes, deux en haut et deux en bas donc en une chambre il y avait 28 personnes. Dans cette sorte de village, il y a le four pour cuire le pain avec du charbon ou du bois. La poudrière avait trois lumières dans une autre salle qui l'éclairaient car la poudre à canon pouvait sauter à la moindre étincelle puisque c'étaient des lampes à pétrole.



Dans une autre salle il y avait un très gros canon, cette salle s'appelle la casemate blindée du commandant Mougin. Ce canon pouvait tirer son obus à 9 kilomètres. Après nous avons vu des abris sous traverse. Ils servaient à abriter les soldats qui étaient sur les plates-formes quand un obus ennemi arrivait. Il y avait une pièce qui s'appelle le télégraphe optique. On envoyait des signaux lumineux aux alliés. Au sommet du fort on a un précieux avantage : on peut voir à 360°. Les soldats ont quitté les lieux en 1950. Après on est rentrés à Champagny. J'ai passé une excellente journée, j'ai pu apprendre de nouvelles choses sur la guerre.

Titouan Rayot

La sortie du 3 octobre



Le vendredi 3 octobre nous avons rendu hommage aux victimes de la Deuxième Guerre mondiale. Nous sommes allés à Etobon où les 39 hommes d'Etobon ont été fusillés par groupes de dix contre le mur du temple de Chenebier.

Nous avons fait des dépôts de gerbes à chaque arrêt et des porte-drapeaux nous ont accompagnés. Après nous sommes allés à la nécropole de Rougemont pour faire un dépôt de gerbes sur la tombe de Diego Brosset (libérateur de Champagny).

Le fort du Mont-Bart

Nous nous sommes arrêtés à 13 h pour manger au fort du Mont-Bart et

après nous l'avons visité. Le fort du Mont-Bart a été construit en 1877. Nous avons commencé par regarder un canon et une cuisine. Les militaires mangeaient :

- De la soupe de légumes
- Du pain
- Des poissons

Le fort du Mont-Bart est un fort d'autonomie. Après nous avons visité le casernement, une chambre de militaires, des poudrières, un four à pain, des abris sous traverse et une salle de télégraphe optique. Et nous sommes allés sur le belvédère. De là on voyait : l'Allemagne, Montbéliard, le Doubs, les Alpes, la voie ferrée, le canal, l'autoroute, les montagnes des Vosges, les montagnes du Jura.

Le fort du Mont-Bart a eu sa première occupation au XIXème siècle et les militaires s'en vont vers 1950. Enfin, la journée est finie.

Lisa Gavory

Une poudrière

Ce jour-là, les soldats étaient 28 dans une chambre et ils avaient le droit d'avoir cinq litres d'eau dans leur chambre. Il y avait des lits en hauteur, le plus gros canon faisait des lanciers à neuf kilomètres. Ils mangeaient du pain, des légumes et de la soupe. Dans leur chambre, il y avait des rongeurs. Dans leur fort, ils mettaient la poudre dans une salle qui s'appelle la poudrière, la poudre servait pour les canons. La rue était comme une salle mais c'est là où il a les chambres des soldats. Raymond Séré de Rivière voulait que ses soldats mangent bien.

Rémi Robisson

La Marseillaise

Pendant la sortie que nous avons faite, nous sommes allés à Etobon voir le cimetière des fusillés. Nous avons chanté la Marseillaise pour leur rendre hommage. Après, nous sommes allés à Rougemont où nous avons vu le carré musulman et les autres tombes. Puis nous sommes allés à Magny Danigon où nous avons encore une fois chanté la Marseillaise. Ensuite, nous avons été du côté de Montbéliard au fort du Mont-Bart où nous avons pique niqué puis visité le fort. Nous avons vu une cuisine de soldats et le four à pain. Nous avons aussi visité une chambrée de soldats et la poudrière. Nous avons vu des fenêtres appelées « meurtrières » et un canon utilisé pendant la guerre.


Quentin Meunier

La sortie du vendredi 3 octobre

Le vendredi 3 octobre nous avons été au cimetière d'Etobon, on a fait une minute de silence puis nous avons chanté la Marseillaise, ensuite on nous a pris en photo, puis nous sommes remontés dans le bus. Après, nous sommes allés voir l'endroit où les jeunes civils ont été fusillés, contre le mur de l'église de Chenebier.



Ensuite nous sommes partis au cimetière de Rougemont dans le Doubs, nous avons vu la tombe du Général Diego Brosset puis nous avons fait une minute de silence et chanté la Marseillaise, nous nous sommes dispersés dans le cimetière, ceux qui avaient des appareils photos en prenaient. Après, nous sommes remontés dans la car pour aller au fort du Mont-Bart à Montbéliard. Nous avons fait une heure de route, à notre arrivée nous avons mangé à l'extérieur sur la



pelouse. Quand nous avons eu terminé de manger, nous nous sommes rangés puis nous avons visité le fort du Mont-Bart en trois groupes. Nous avons un guide, nous avons vu des canons, des poudrières, une infirmerie, les chambres des soldats, des canons ... Ce fort a été construit en 1877.

Puis nous sommes repartis en direction du cimetière de Magny Danigon. À notre arrivée, nous nous sommes mis en rangs par deux et devant la plaque commémorative nous avons fait une minute de silence puis

AUX MORTS

Après nous sommes montés dans le bus pour rentrer chez nous à Champagny.

Audrey Lugbull-Soehnlen

JOURNÉE DU 3 OCTOBRE 2014

SORTIE AU MONT BART

Nous avons commencé cette journée en faisant 3 cérémonies pour rendre hommage aux soldats français : la 1^{ère} à Chenebier, la 2^{ème} à Magny Danigon et la 3^{ème} à Rougemont. Dans cette dernière ville, on est allés voir la tombe du Général Brosset. On a aussi vu une tombe ouverte et certains enfants disaient qu'il y avait un squelette dedans. Ensuite, nous sommes partis pour la ville de Montbéliard ou en arrivant, nous avons pique-niqué dans l'herbe.

L'après midi, nous sommes allés visiter le fort du Mont Bart. C'est dans ce fort que les soldats vivaient : ils dormaient, cuisinaient (faisaient du pain) et mangeaient. Cet endroit leur servait aussi à garder la poudre pour envoyer les bombes.



On a vu également comment ils faisaient pour avoir de l'eau pour boire et cuisiner : ils se mettaient en file indienne dehors et quand il pleuvait un soldat tenait une gamelle sous la pluie et quand elle était remplie il la faisait passer aux autres jusqu'au dernier qui la posait, à l'intérieur du fort. (!!!)

Ensuite, on nous a expliqué comment ils communiquaient avec les autres soldats des autres forts : un soldat envoyait des signaux lumineux à l'aide de lampes et disait à un autre soldat ce qu'il comprenait des signaux pour qu'il l'écrive et le donne au chef. Depuis le haut du fort, on voyait plusieurs villes et montagnes.

Après cette visite du fort, on est allés faire une dernière cérémonie avant de retourner à l'école. C'était une journée très instructive et intéressante.

Lydie Pautot

Les trois cérémonies

On a fait une cérémonie à côté du temple de Chenebier. Nous avons fait deux cérémonies, une à Etobon, l'autre à Rougemont. On a été au cimetière de

Rougemont où il y a le général Diego Brosset qui est mort. On a pu se promener dans le cimetière. Après on a mangé vers le fort du Mont-Bart à Montbéliard. Une dame nous a fait visiter le fort, on a vu des canons, des obus, une mitrailleuse. On a été dans des salles comme la salle des chambres, la cuisine, la salle où ils font le pain etc ...


On a été faire une cérémonie à la fin de la journée, c'était à Magny Danigon où on a reposé une gerbe et on a chanté la Marseillaise.

Adrian Mélière

La Seconde Guerre mondiale.

Le vendredi 3 octobre nous sommes partis, les CM1 et CM2 de notre école, visiter différents sites historiques de notre région faisant référence à la Seconde Guerre mondiale.

Pour commencer, le bus nous déposés au cimetière d'Etobon. Là, nous avons observé une minute de silence et chanté la Marseillaise en souvenir des hommes morts pour la France. Nous avons remarqué que certaines familles ont perdu de nombreux membres lors de ce massacre.



Nous sommes ensuite allés nous recueillir devant le temple de Chenebier contre le mur duquel 39 Français ont été fusillés. Le gouvernement indien a fait poser par la suite une plaque en hommage à ces combattants.

Le bus, cette fois, nous a conduits à la Nécropole Nationale de Rougemont où le général Diego Brosset a été enterré avec ses soldats de la 1^{ère} DFL (Division Française Libre). Il y avait des tombes musulmanes et chrétiennes. Après avoir pique-niqué avec les copains-copines, nous avons visité le fort du Mont-Bart. Celui-ci a été construit en 1877. C'est le général Séré de Rivière qui l'a conçu pour barrer la route aux Allemands qui voulaient se diriger sur Belfort. 700 soldats pouvaient y vivre. Ceux-ci mangeaient de la soupe de légumes, du pain, des biscuits. Ils partageaient leur chambre à 28 !

Notre journée s'est achevée avec une dernière cérémonie au cimetière de Magny Danigon.

Julia Perrez

La sortie du 3 octobre 2014

La Mémoire de la France


Tous les CM2 et CM1 sont partis en voyage. Le matin, nous avons fait une cérémonie à Etobon et à Chenebier. On est allés rendre hommage aux morts de la guerre. Nous avons chanté la Marseillaise.

L'après-midi on a visité le fort du Mont-Bart qui a été construit en 1877. Il y avait une femme qui nous a bien accueillis et elle s'appelait Pauline, c'est elle qui nous a fait la visite du fort. Elle nous a expliqué comment ils vivaient entre eux, ce qu'ils mangeaient, comment ils faisaient à manger et comment ils combattaient et protégeaient le fort. Elle nous a montré des canons impressionnants. Après, nous sommes allés faire une cérémonie à Rougemont où il y a des tombes musulmanes et chrétiennes. Quand on a eu fini de chanter la Marseillaise, nous sommes allés voir toutes les tombes.

Mélanie Bony

Le voyage du 3 octobre 2014

Nous avons été dans un bus et pour commencer le voyage nous avons été au cimetière d'Etobon. Nous avons chanté la Marseillaise et puis nous avons déposé une gerbe. On a fait une minute de silence et nous sommes repartis dans le bus. Nous avons été à Chenebier puis au cimetière de Rougemont où il y a la tombe de Diego Brosset. Nous sommes remontés dans le bus pour aller au fort du Mont-Bart à Montbéliard.



Avant d'aller faire la visite nous avons pique-niqué vers le fort. Une dame nous a emmenés visiter le fort. Avant on a dû s'habiller parce que dans le fort il fait froid. Nous sommes entrés. Nous avons vu la cuisine, comment ils avaient de l'eau, une salle pour faire des spectacles,

l'infirmerie, le four et une salle où nous pouvons voir le fort du Salbert, le fort de Giromagny. Nous avons vu une maquette de canon pour tirer des obus et d'autres choses. Nous sommes repartis dans le bus pour aller à Magny Danigon.

Kévin Bredmestre

Sortie dans les cimetières

Nous sommes allés au cimetière d'Etobon, où 40 habitants d'Etobon et maquisards de la forêt du Chérimont sont enterrés. Le 27 septembre 1944, les nazis les ont fusillés devant le mur du temple de Chenebier. Nous avons déposé une gerbe, fait une minute de silence et nous avons chanté la Marseillaise.

Nous sommes ensuite allés au cimetière de Rougemont où environ 2000 soldats français et africains sont enterrés. La tombe n°601 est celle du Général Brosset. Nous avons encore déposé une gerbe, fait une minute de silence et chanté la Marseillaise.

Nous sommes allés au temple de Chenebier pour voir où les habitants d'Etobon et maquisards se sont fait fusiller. Nous avons à nouveau déposé une gerbe, fait une minute de silence et chanté la Marseillaise devant la stèle rappelant le massacre.

Le Mont-Bart

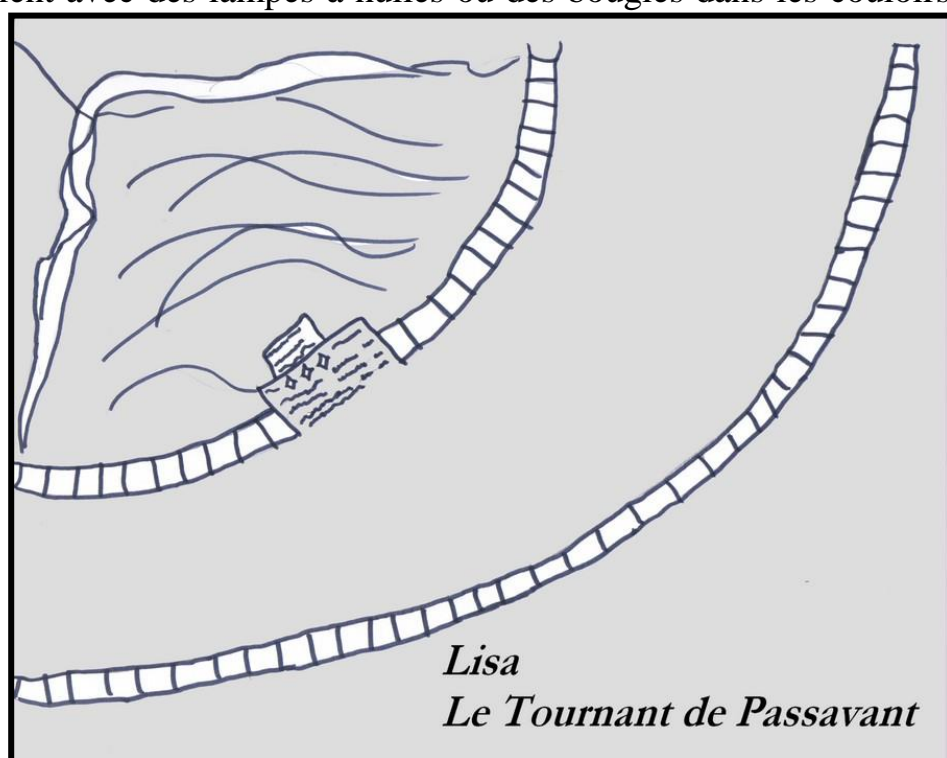
Nous avons été au fort du Mont-Bart près de Montbéliard. À l'entrée il y a un canon avec les obus de 150 mm de diamètre. Le devant du canon s'appelle la bouche et le derrière la culasse. Nous avons suivi l'allée de ceinture jusqu'à la

cuisine où en-dessous 600 m³ d'eau sont stockés. Cette eau est de l'eau de pluie. Nous sommes allés dans la cour du fort. Il y a de chaque côté deux bâtiments de 2 étages. On appelle le chemin entre ces deux bâtiments "La rue" où 700 soldats - 28 dans chaque pièce - riaient, mangeaient, dormaient. Dans ces pièces se trouvent 7 lits superposés à 4 places.

Nous sommes allés au four à pain qui fait 3 mètres de profondeur. Les soldats mangeaient 1500 g de pain chaque jour. Les repas des soldats est composé de pain, de la terrine et des sardines à 5h du matin, des légumes à 10h et de la soupe de légumes avec du pain à 17h. Les soldats mangeaient 1500g de patates chaque jour. Ils s'éclairaient avec des lampes à huiles ou des bougies dans les couloirs

et aux intersections il y a des puits de lumière. Dans un couloir il y a 3 lampes pour éclairer le couloir et la poudrière qui contenait la poudre dans des petits sacs.

La poudrière pouvait stocker 100 kg de



Lisa

Le Tournant de Passavant

poudre. Dans la casemate blindée de commandant Mougins, il y a un canon qui tire des obus de 150 mm de diamètre, lancés à 9 km et qui tire un coup par minute. Dans la caponnière, il y a des canons revolver qui tiraient 600 coups par minute, c'est l'ancêtre de la mitrailleuse.

Les messages étaient envoyés depuis la salle d'optique en code morse avec le soleil ou des lampes quand il faisait mauvais temps ou avec les pigeons voyageurs quand c'était un message long. Après nous sommes rentrés à l'école.

Damien Cotta

