

Arrivee



66

65



64

Tu vas
directement
a l'arrivee !

63

62



61

SNOOPY

53



52

54

55

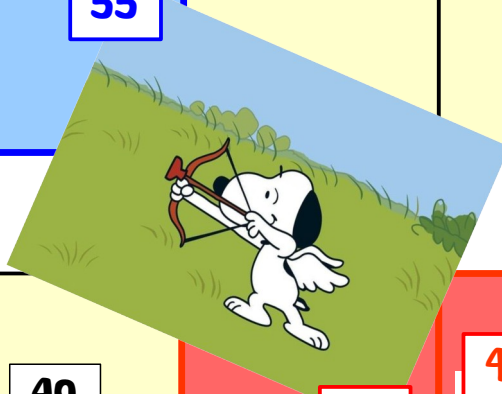
56

57

58

59

60



48



51

50


49

46

47

45

44




39

40

43

35



36

37

38

41



42

34

33



32

31

30

29

28

27

26

SNOOPY



25

17



19

20

21

22

23

24

18

16

Jeu de « l'échelle »



15

14

13

12



10


9

8

Retourne au depart.

11

Depart



Regle du jeu : tu dois toujours aller du rouge au bleu, parfois tu avances parfois tu recules!

7

1

2



3

4

5



6