

Mardi 28 avril 2020

-----**matin**-----

**-Cahier d'écrivain** : Ecris un récit contenant cinq phrases de sept mots exactement. Tu peux donc choisir le thème de ta production d'écrit.

**-Français** : Littérature

-Prends ton livre de lecture : « La fabuleuse découverte des îles du dragon » de la page 18 à la page 21 :7 avril. Lis cet extrait silencieusement puis oralement.

-Réponds au questionnaire de lecture. (Tu peux le télécharger dans les pièces jointes)

-Tu fais ces exercices dans ton cahier de français.



7 avril

Relève la phrase dans laquelle le narrateur révèle quel animal est le propriétaire du nid.

Lexique - La chasse au G

Trouve dans le texte 15 mots différents contenant la lettre g

Dessin

Dessine un dragon.

**-Anglais** : Se présenter

\* poursuis le travail commencé :

1-Tu peux relire ces rubriques , si tu le souhaites : How many brothers and sisters do you have ? Where do you live ? What do you like ? What pet do you have ?

2-Découvre cette nouvelle rubrique : What can you play ?

<https://pragmatice.net/pragmactivites/jemepresente/app/index.html>

3-Here I am !

<https://pragmatice.net/pragmactivites/jemepresente/app/index.html>

Instructions à suivre pour atteindre le jeu :

Maintenant choisis la catégorie **s'entraîner**. Clique sur l'encadré bleu « J'identifie des personnages ».

Choisis la rubrique « Personnages aléatoires ».

Puis ne décoche rien, laisse les sélections de rubriques déjà faites et clique sur le mode **1 joueur**.

Suis bien ces nouvelles recommandations avant de commencer le jeu :

- Clique sur le casque pour entendre la question posée.
- Clique ensuite sur la bonne case présentant les catégories étudiées précédemment.
- Ecoute les trois réponses à la question posée en cliquant sur le casque et sélectionne la bonne réponse.
- Tu peux passer à la question suivante...

Sois bien attentif/attentive.

## -Mathématiques :

### 1) Calcul mental

Je te propose dans un premier temps de débiter par du calcul mental : Nous allons, tout d'abord, nous entraîner. Tu peux effectuer ce travail sur ton ardoise ou dans ton cahier de mathématiques. N'efface pas tes calculs. Tu pourras les corriger ensuite.

*Relis les aides suivantes avant de réaliser les calculs.*

Allez c'est parti !

$130 = 50 + 30 + \dots$	$110 = 30 + 20 + \dots$	$90 + 70 + 50 = \dots$	$80 = 20 + 10 + \dots$
$210 = 90 + 90 + \dots$	$160 = 90 + 20 + \dots$	$30 + 20 + 40 = \dots$	$80 + 20 + 30 = \dots$
$150 = 80 + 20 + \dots$	$40 + 90 + 10 = \dots$	$40 + 80 + 80 = \dots$	$30 + 90 + 30 = \dots$
$80 + 20 + 40 = \dots$	$80 = 10 + 20 + \dots$	$50 + 50 + 40 = \dots$	$70 + 40 + 80 = \dots$
$130 = 10 + 30 + \dots$	$80 + 40 + 10 = \dots$	$150 = 60 + 20 + \dots$	$130 = 30 + 10 + \dots$
$10 + 70 + 40 = \dots$	$40 + 80 + 50 = \dots$	$130 = 20 + 60 + \dots$	$30 + 10 + 60 = \dots$
$120 = 40 + 10 + \dots$	$50 + 30 + 10 = \dots$	$150 = 10 + 70 + \dots$	$230 = 80 + 70 + \dots$
$150 = 20 + 80 + \dots$	$20 + 90 + 20 = \dots$	$30 + 80 + 50 = \dots$	$20 + 60 + 40 = \dots$
$170 = 60 + 70 + \dots$	$30 + 70 + 40 = \dots$	$140 = 70 + 30 + \dots$	$160 = 20 + 60 + \dots$
$150 = 50 + 60 + \dots$	$80 + 50 + 30 = \dots$	$80 + 30 + 70 = \dots$	$90 = 20 + 50 + \dots$

### Correction :

$130 = 50 + 30 + 50$        $110 = 30 + 20 + 60$        $90 + 70 + 50 = 210$        $80 = 20 + 10 + 50$

$210 = 90 + 90 + 30$        $160 = 90 + 20 + 50$        $30 + 20 + 40 = 90$        $80 + 20 + 30 = 130$

$150 = 80 + 20 + 50$	$40 + 90 + 10 = 140$	$40 + 80 + 80 = 200$	$30 + 90 + 30 = 150$
$80 + 20 + 40 = 140$	$80 = 10 + 20 + 50$	$50 + 50 + 40 = 140$	$70 + 40 + 80 = 190$
$130 = 10 + 30 + 90$	$80 + 40 + 10 = 130$	$150 = 60 + 20 + 70$	$130 = 30 + 10 + 90$
$10 + 70 + 40 = 120$	$40 + 80 + 50 = 170$	$130 = 20 + 60 + 50$	$30 + 10 + 60 = 100$
$120 = 40 + 10 + 70$	$50 + 30 + 10 = 90$	$150 = 10 + 70 + 70$	$230 = 80 + 70 + 80$
$150 = 20 + 80 + 50$	$20 + 90 + 20 = 130$	$30 + 80 + 50 = 160$	$20 + 60 + 40 = 120$
$170 = 60 + 70 + 40$	$30 + 70 + 40 = 140$	$140 = 70 + 30 + 40$	$160 = 20 + 60 + 80$
$150 = 50 + 60 + 40$	$80 + 50 + 30 = 160$	$80 + 30 + 70 = 180$	$90 = 20 + 50 + 20$

-Continuons d'étudier les triangles :

->Visionne à nouveau la vidéo explicative suivante :

<https://www.youtube.com/watch?v=iYQX9J72WSI>

->Tu peux également relire la méthode de construction d'un triangle dans ton livre de mathématiques « J'aime les maths » p 146

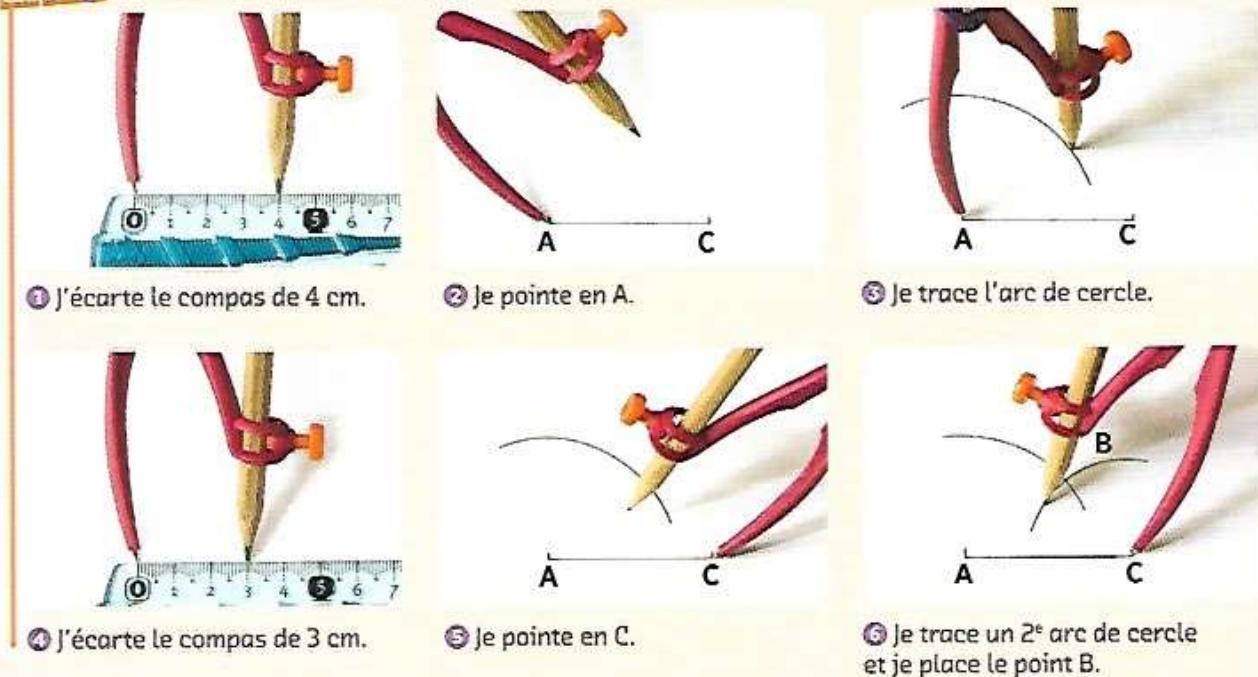
## Découvrons ensemble

Construis un triangle ABC tel que  $AB = 4$  cm,  $BC = 3$  cm et  $AC = 5$  cm.

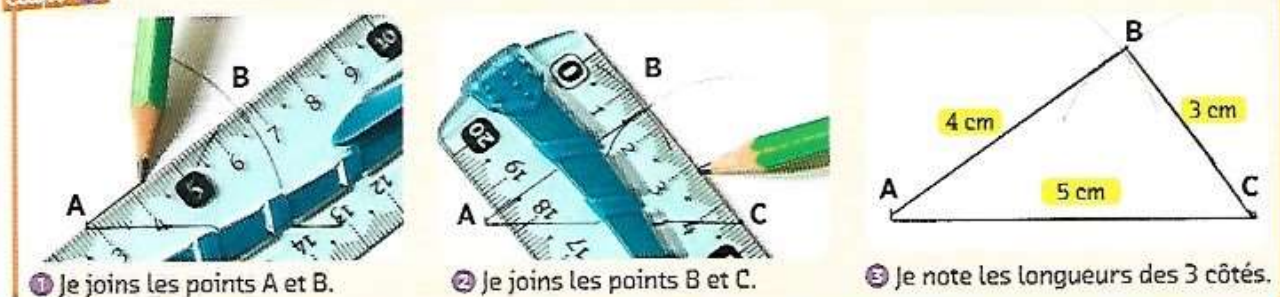
**Étape 1** Je trace le plus long côté du triangle: le segment AC de 5 cm.



**Étape 2** Je place le point B, troisième sommet du triangle.



**Étape 3** Je trace les deux autres côtés pour terminer le triangle.



→ Pour la correction du n°1p 147

a)compas

b)arcs

c)point

→ Pour la correction du n°4 p 147, tu peux décalquer les deux triangles à reproduire et placer ensuite ton calque sur le triangle que tu as tracé. Les deux triangles doivent parfaitement se superposer.

→ Pour la correction du n°5 p 147, tu peux effectuer le même procédé.

-Pour le triangle DEF :

DE= 1cm

EF=5,5cm

DF=6 cm

-Pour le triangle JKL :

JK=2,5 cm

KL=5,5cm

JL=6,5cm

Attention, n'oublie pas de vérifier ton travail en mesurant à nouveau les longueurs de chaque segment, en nommant les sommets et en codant les segments égaux.

-Effectue ensuite les numéros 6-7-8 et 9 p147.

-----Après-midi -----

**\*Le quart d'heure de lecture** :bonne lecture !

-> Je te propose de lire l'ouvrage numérique, à ton rythme : Qui a démonté la Tour Eiffel ?

<https://fr.calameo.com/read/001698429caeba30dddf>

J'espère que ça te plaira ! N'hésite pas à me dire quand tu l'auras terminé, je te proposerai un autre ouvrage.

-**Sciences** : (Mme Missiaen)

## La reproduction des végétaux, FIN

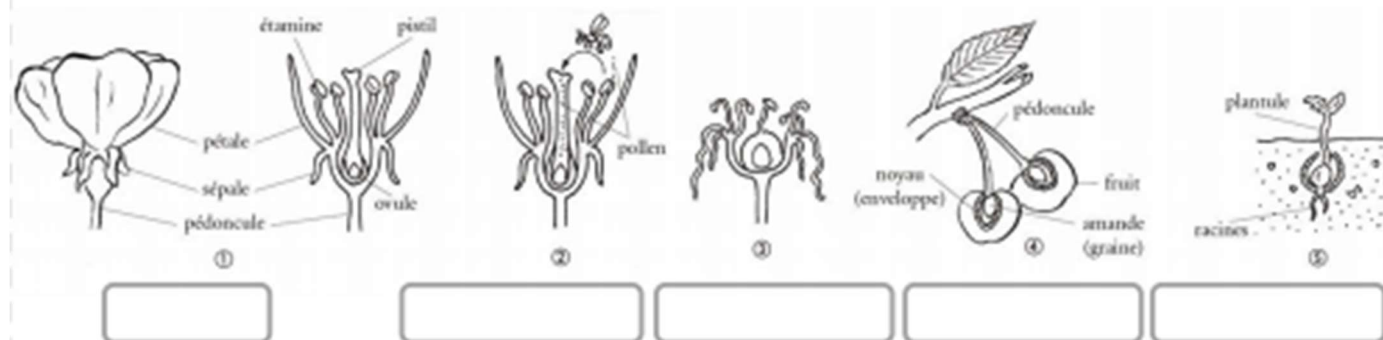
Pour te remettre les idées en tête, je te propose un petit film concernant les modes de reproduction sexuée dans le monde végétal :

<https://lesfondamentaux.reseau-canope.fr/video/les-modes-de-reproduction-la-reproduction-sexuee.html>

Ensuite, voici la trace écrite que tu pourras compléter . Retiens la trace écrite du bas de la page !



## Je me repère à l'aide d'un schéma



## Lexique

mode de reproduction : .....

reproduction sexuée : .....

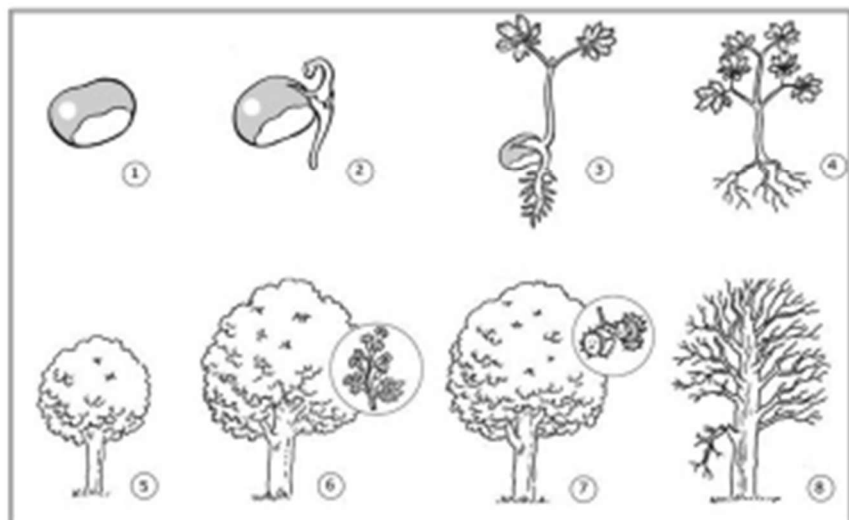
reproduction asexuée : .....



## Image pour comprendre

### Le cycle de vie du marronnier

1. graine dans son enveloppe.
2. germination.
3. développement des racines et naissance des feuilles.
4. croissance du jeune plan.
5. croissance du jeune arbre.
6. floraison de l'arbre adulte.
7. fructification.
8. mort de l'arbre.

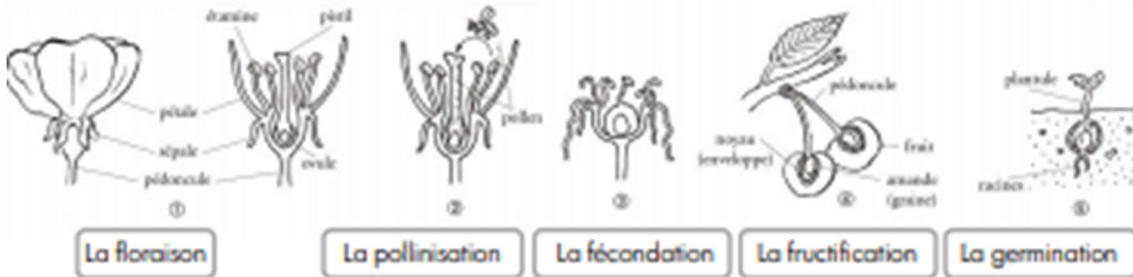


## Je retiens :

.....



## Je me repère à l'aide d'un schéma



La floraison

La pollinisation

La fécondation

La fructification

La germination



## Lexique

mode de reproduction : manière de se reproduire.

reproduction sexuée : mode de reproduction où il faut un organe mâle et femelle pour la fécondation.

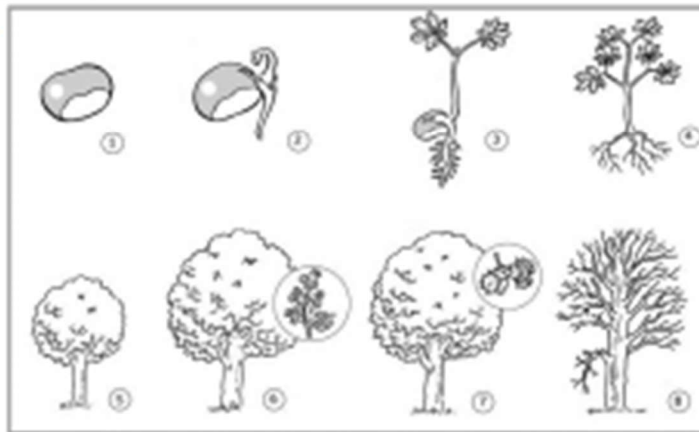
reproduction asexuée : mode de reproduction où il n'y a pas besoin d'un organe mâle et femelle, il n'y a pas de fécondation.



## Image pour comprendre

### Le cycle de vie du marronnier

1. graine dans son enveloppe.
2. germination.
3. développement des racines et naissance des feuilles.
4. croissance du jeune plan.
5. croissance du jeune arbre.
6. floraison de l'arbre adulte.
7. fructification.
8. mort de l'arbre.



Je retiens : Comme l'œuf, la graine a besoin d'un sexe mâle (les étamines) et d'un sexe femelle (le pistil) pour se former dans le fruit. Il y a des ovules dans le pistil. Les grains de pollen sont les spermatozoïdes de la fleur. Pour la graine, comme pour l'œuf, il y a fécondation. Certaines plantes se reproduisent sans fécondation par bulbes, tubercules, tiges ou feuilles.

-Français : Le nombre des noms

-Rappel :

->Retenons :

La plupart des noms prennent un -s au pluriel.

Les noms qui se terminent en -eu, -au et -eau prennent un -x pour la majorité.

Attention, les noms qui se terminent par -s, -x ou -z au singulier et au pluriel ne changent pas au pluriel.

-Corrigeons le n°1 p 69

Un bras-des bras

Un nez-des nez

Un mois-des mois

Une noix-des noix

Un époux-des époux

Un bienheureux-des bienheureux

-Effectue le n°3 p 67.

Recopie une fois chaque nom proposé au singulier puis au pluriel.

Que remarques-tu ?

1-Il existe plusieurs sortes de noms : noms en -ail, noms en -ou et noms en -al.

2-Les noms en -ail prennent un -s au pluriel sauf quelques exceptions comme vitrail.

3-Les noms en -ou prennent un -s au pluriel sauf quelques exceptions comme caillou.

4-Les noms en -al se terminent par -aux au pluriel sauf quelques exceptions comme carnaval.

### Le nombre des noms

**La plupart des noms prennent un -s au pluriel.**

**Les noms se terminant par -eu, -au et -eau prennent un -x au pluriel.**

**Les noms en -ail et en -ou prennent un -s au pluriel sauf quelques exceptions.**

**Les noms se terminant par -s, -x et -z ne prennent pas de marque de pluriel.**

As-tu compris ? Recopie la règle dans ton cahier rouge de règles, partie grammaire.



# Le pluriel des noms

Marie Soulié

Singulier

Pluriel

Une pomme



Des pomme **S**

**-ail**

Un rail

Ajoute un **-S**



Des rail **S**

Exceptions: des baux, des coraux, des émaux, des soupiraux, des travaux, des vantaux, des vitraux...

**-X, -S, -Z**

Un nez  
Une voix  
Un poids

Ne change rien



Des nez **Z**  
Des voi**X**  
Des poid **S**

**-eu, -eau -au**

Un cheveu  
Un agneau  
Un tuyau

Ajoute un **-X**



Des cheveu**X**  
Des agneau**X**  
Des tuyau**X**

Exceptions: bleus, émeus, lieux (poisson), pneus, sarraus, landaus..

**-ou**

Un cou  
Un sou

Ajoute un **-S**



Des cou**S**  
Des sou**S**

Exceptions: choux, hiboux, cailloux, poux, genoux, joujoux, bijoux

**-al**

Un journal

Change en **aux**



Des journ **aux**

Exceptions: des carnivals, des chacals, des régals, des festivals, des récitals, des bals...

-Effectue les exercices n° 2 et 3 p 69.

-Corrige ensuite ton travail.

->Correction n° 2 p 69

Pluriel avec -s	Pluriel avec -x	Pas de changement
Des nids Des sabots Des œufs Des tablettes Des voitures Des écrans Des ordinateurs Des fenêtres Des cuisines	Des chevaux Des moineaux	Des os Des bois

Des fous		
----------	--	--

->N°3 p 69

1-des joujoux

2-des poux

3-des bals

4-des festivals

Voilà ta journée est terminée, A jeudi !